



## INFORMACION Y CONTROL DE PUBLICACIONES, S.A.

Velázquez, 46, 1º Drcha - Tel. 91 435 00 32 Fax 91 435 96 05 - 28001 - MADRID  
Av. Diagonal 497, 5a planta - Tel 93 439 24 18 Fax 93 419 25 34 - 08029 - BARCELONA

**Título:** ZAMORANEWS.COM  
**URL Primaria:** http://zamoraneWS.com  
**Editor:** Ceizamora69, S.L.  
**Domicilio:** Cuba, 35, 2º A  
**Ciudad:** 49020 ZAMORA  
**Teléfono:**  
**Fax:**  
**E-mail:**  
**Clasificación:** Noticias e Información  
**Sub-Clasificación:** Noticias globales y actualidad



### 1. Cifras totales y promedios (Nacional e Internacional)

MES - AÑO	NAVEGADORES UNICOS	VISITAS	PAGINAS
Octubre - 2025	207.148	492.030	979.632
<b>PROMEDIO DIARIO</b>	<b>13.941</b>	<b>15.990</b>	<b>31.601</b>
<b>PROMEDIO LUNES-VIERNES</b>	14.382	16.500	28.921
<b>PROMEDIO SABADO-DOMINGO</b>	12.672	14.524	39.307
<b>PAGINAS / VISITAS</b>	1,98		
<b>DURACION MEDIA VISITAS</b>	0:01:17		
<b>TIEMPO INTERACCIÓN MEDIO</b>	0:01:14		

### 2. Secciones (Nacional e Internacional)

	PAGINAS	%
<b>HOME</b>	81.621	8.33 %
<b>RESTO</b>	898.011	91.67 %

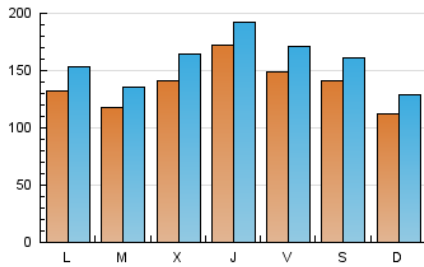
### 3. Por día del mes (Nacional e Internacional)

Día	N. únicos	Visitas	Páginas	Día	N. únicos	Visitas	Páginas	Día	N. únicos	Visitas	Páginas
1	17.688	20.499	29.503	11	9.697	10.914	16.542	21	9.587	11.389	22.009
2	22.813	24.458	44.039	12	9.647	11.181	57.863	22	11.555	13.493	30.106
3	10.004	11.670	23.229	13	17.880	20.858	53.150	23	16.071	17.868	31.707
4	18.103	21.292	42.119	14	13.814	15.662	31.536	24	23.917	26.544	35.356
5	12.622	14.565	44.429	15	16.647	19.457	29.808	25	15.030	16.947	24.610
6	11.901	14.396	30.287	16	15.955	18.514	34.206	26	10.228	11.416	24.158
7	10.498	12.019	21.417	17	14.026	16.560	25.147	27	11.928	13.560	23.771
8	10.279	11.601	17.459	18	13.567	15.409	24.343	28	13.053	15.341	22.177
9	16.185	18.301	25.700	19	12.480	14.467	80.388	29	14.460	16.913	24.653
10	14.097	15.992	23.209	20	11.294	12.569	40.848	30	14.842	17.166	23.608
								31	12.292	14.676	22.255

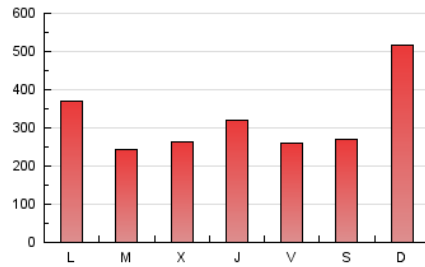
#### 4. Gráficas (Nacional e Internacional)

##### 4.1 Por día de la semana (promedio)

N. únicos / Visitas (x 100)



Páginas (x 100)

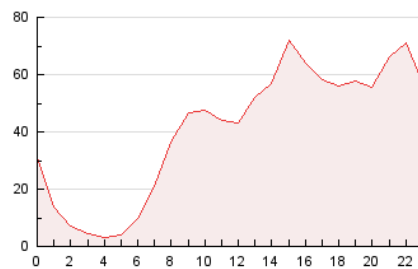


##### 4.2 Por franja horaria (promedio)

Visitas\_ (x 1000)

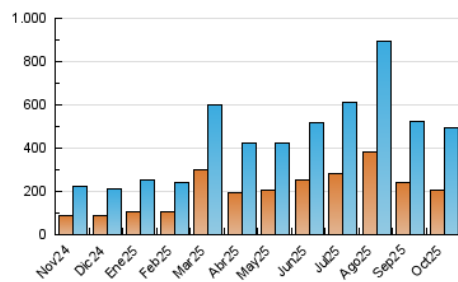


Páginas (x 1000)

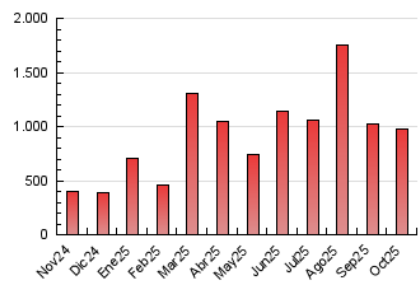


##### 4.3 Por meses

N. únicos / Visitas (x 1000)



Páginas (x 1000)





## INFORMACION Y CONTROL DE PUBLICACIONES, S.A.

Velázquez, 46, 1º Drcha - Tel. 91 435 00 32 Fax 91 435 96 05 - 28001 - MADRID  
Av. Diagonal 497, 5a planta - Tel 93 439 24 18 Fax 93 419 25 34 - 08029 - BARCELONA

### Anexo - Tráfico Nacional

**Título:** ZAMORANEWS.COM  
**URL Primaria:** http://zamoraneWS.com  
**Editor:** Ceizamora69, S.L.  
**Domicilio:** Cuba, 35, 2º A  
**Ciudad:** 49020 ZAMORA  
**Teléfono:**  
**Fax:**  
**E-mail:**  
**Clasificación:** Noticias e Información  
**Sub-Clasificación:** Noticias globales y actualidad



#### 1. Cifras totales y promedios (Nacional)

MES - AÑO	NAVEGADORES UNICOS	VISITAS	PAGINAS
Octubre - 2025	200.984	483.670	968.604
<b>PROMEDIO DIARIO</b>	<b>13.697</b>	<b>15.727</b>	<b>31.245</b>
<b>PROMEDIO LUNES-VIERNES</b>	14.122	16.221	28.552
<b>PROMEDIO SABADO-DOMINGO</b>	12.476	14.307	38.989
<b>PAGINAS / VISITAS</b>	1,99		
<b>DURACION MEDIA VISITAS</b>	0:01:17		
<b>TIEMPO INTERACCIÓN MEDIO</b>	0:01:15		

#### 2. Secciones (Nacional)

	PAGINAS	%
<b>HOME</b>	80.524	8.31 %
<b>RESTO</b>	888.080	91.69 %

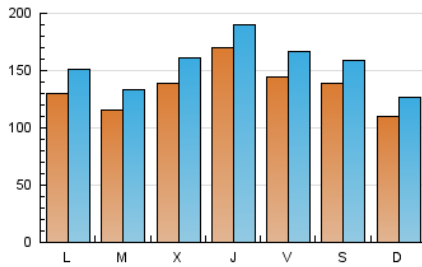
#### 3. Por día del mes (Nacional)

Día	N. únicos	Visitas	Páginas	Día	N. únicos	Visitas	Páginas	Día	N. únicos	Visitas	Páginas
1	17.480	20.269	29.169	11	9.491	10.711	16.262	21	9.311	11.089	21.685
2	22.605	24.275	43.745	12	9.420	10.863	57.398	22	11.296	13.198	29.680
3	9.823	11.444	22.959	13	17.698	20.654	52.858	23	15.885	17.688	31.433
4	17.912	20.944	41.704	14	13.613	15.442	31.242	24	23.755	26.370	35.106
5	12.433	14.353	44.089	15	16.395	19.223	29.530	25	14.876	16.797	24.395
6	11.665	14.140	30.002	16	15.683	18.227	33.867	26	10.070	11.257	23.970
7	10.325	11.822	21.161	17	12.803	15.230	23.493	27	11.762	13.391	23.526
8	10.088	11.413	17.204	18	13.320	15.234	24.072	28	12.796	15.077	21.752
9	15.986	18.077	25.428	19	12.284	14.299	80.023	29	14.255	16.647	24.098
10	13.894	15.747	22.944	20	11.054	12.391	40.577	30	14.636	16.922	23.364
								31	12.006	14.357	21.868

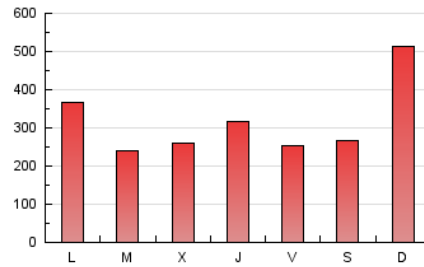
#### 4. Gráficas (Nacional)

##### 4.1 Por día de la semana (promedio)

N. únicos / Visitas (x 100)

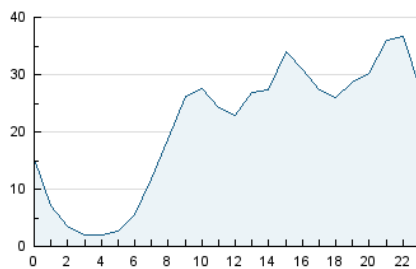


Páginas (x 100)

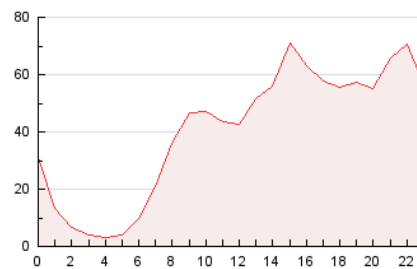


##### 4.2 Por franja horaria (promedio)

Visitas\_ (x 1000)

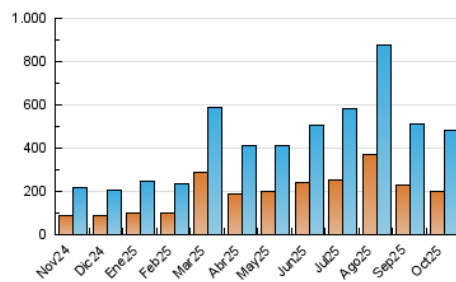


Páginas (x 1000)

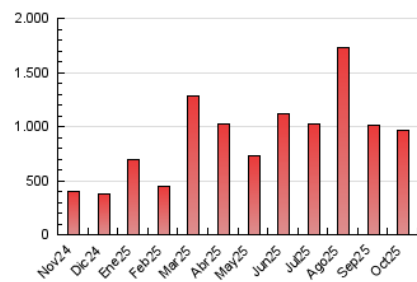


##### 4.3 Por meses

N. únicos / Visitas (x 1000)



Páginas (x 1000)



## 5. Observaciones

Este Medio Electrónico de Comunicación ha sido medido por la herramienta Google Analytics de Google (GA4).

## 6. Definiciones básicas (Para más información ver Normas Técnicas para el Control de los Medios Electrónicos de Comunicación)

### Página Vista:

Conjunto de ficheros enviado a un usuario como resultado de una petición del mismo recibida por el servidor. Cuando la página está formada por varios marcos (frames), el conjunto de los mismos tendrá, a efectos de cómputo, la consideración de una página unitaria.

### Visita:

Una secuencia ininterrumpida de páginas servidas a un usuario válido. Si dicho usuario no realiza peticiones de páginas en un periodo de tiempo (30 min) la siguiente petición constituirá el inicio de una nueva visita.

### Navegador Único:

Total de combinaciones únicas de una dirección IP y un identificador adicional. Los medios pueden utilizar cookies o el Identificador de Alta de registro.

### Duración Página Vista:

Tiempo acumulado en segundos de todas las páginas vistas (en visitas de dos o más páginas vistas), dividido por el número total de páginas vistas.

### Duración Visita:

Tiempo en segundos de todas las visitas de dos o más páginas vistas, dividido por el número total de visitas de dos o más páginas vistas.

### Tráfico nacional:

Audiencia/difusión correspondiente a España medida en base a los datos de las direcciones IP registradas por el sistema de medición.

## 7. Opinión

De OJDinteractiva, la división de INFORMACIÓN Y CONTROL DE PUBLICACIONES S.A.:

Hemos examinado la información facilitada por el editor del medio electrónico para el periodo que comprende la presente certificación.

Nuestro examen se ha realizado de acuerdo con las normas y procedimientos establecidos en las Normas Técnicas para el Control de los Medios Electrónicos de Comunicación.

En nuestra opinión, la presente acta presenta razonablemente la difusión/audiencia registrada por este medio electrónico.

### ADVERTENCIA:

El trabajo de OJDinteractiva, la división de INFORMACIÓN Y CONTROL DE PUBLICACIONES S.A (INTROL) se limita a la realización de pruebas para la revisión de los datos de recuento suministrados por el editor con la finalidad de expresar una opinión sobre la razonabilidad de dichos datos de acuerdo con las Normas Técnicas para el control de los MEC.

Por tanto, INTROL no acepta responsabilidad alguna por las inexactitudes o errores que puedan existir en los datos de recuento. Tampoco acepta ninguna responsabilidad por la falsedad en los datos de recuento recibidos del editor, ni por otros datos de medición que no están incluidos en el análisis.

Noviembre - 2025

OJDinteractiva