



## INFORMACION Y CONTROL DE PUBLICACIONES, S.A.

Velázquez, 46, 1º Drcha - Tel. 91 435 00 32 Fax 91 435 96 05 - 28001 - MADRID  
 Entença, 218 Entr. 7 - Tel 93 439 24 18 Fax 93 419 25 34 - 08029 - BARCELONA

**Título:** ZAMORANEWS.COM  
**URL Primaria:** http://zamoraneWS.com  
**Editor:** Ceizamora69, S.L.  
**Domicilio:** Cuba, 35, 2º A  
**Ciudad:** 49020 ZAMORA  
**Teléfono:**  
**Fax:**  
**E-mail:**  
**Clasificación:** Noticias e Información  
**Sub-Clasificación:** Noticias globales y actualidad



### 1. Cifras totales y promedios (Nacional e Internacional)

MES - AÑO	NAVEGADORES UNICOS	VISITAS	PAGINAS
Octubre - 2018	95.297	195.995	275.312
<b>PROMEDIO DIARIO</b>	<b>5.595</b>	<b>6.322</b>	<b>8.881</b>
<b>PROMEDIO LUNES-VIERNES</b>	5.798	6.557	9.080
<b>PROMEDIO SABADO-DOMINGO</b>	5.012	5.648	8.310
<b>PAGINAS / VISITAS</b>	1,40		
<b>DURACION MEDIA VISITAS</b>	0:00:51		
<b>DURACION MEDIA PAGINAS</b>	0:02:05		

### 2. Secciones (Nacional e Internacional)

	PAGINAS	%
<b>HOME</b>	37.164	13.50 %
<b>RESTO</b>	238.148	86.50 %

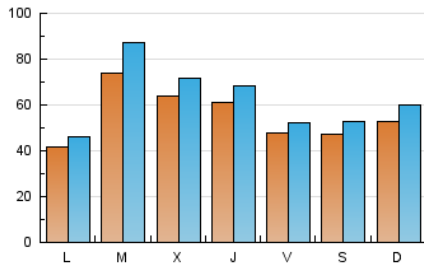
### 3. Por día del mes (Nacional e Internacional)

Día	N. únicos	Visitas	Páginas	Día	N. únicos	Visitas	Páginas	Día	N. únicos	Visitas	Páginas
1	3.999	4.470	6.501	11	4.811	5.315	7.016	21	4.019	4.625	8.246
2	7.445	8.178	11.675	12	3.440	3.796	5.608	22	3.114	3.426	5.746
3	6.641	7.465	10.544	13	7.293	8.206	11.276	23	5.766	6.596	9.055
4	6.172	6.794	9.282	14	7.562	8.642	12.564	24	7.439	8.463	11.253
5	3.827	4.200	5.937	15	3.694	4.090	6.178	25	8.673	9.782	12.417
6	2.982	3.327	4.910	16	16.284	20.640	28.846	26	7.288	7.917	10.345
7	5.431	6.047	8.612	17	9.413	10.422	13.915	27	5.019	5.567	7.866
8	3.696	4.073	6.063	18	4.818	5.381	7.499	28	4.193	4.784	7.361
9	3.273	3.591	5.125	19	4.554	5.044	6.804	29	6.313	7.040	9.911
10	2.909	3.207	4.472	20	3.597	3.986	5.643	30	4.265	4.723	6.531
								31	5.520	6.198	8.111

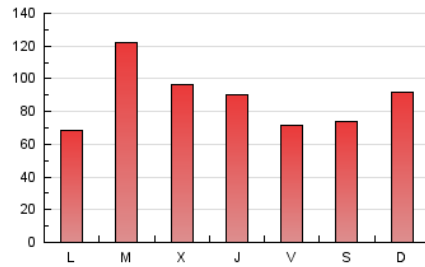
#### 4. Gráficas (Nacional e Internacional)

##### 4.1 Por día de la semana (promedio)

N. únicos / Visitas (x 100)

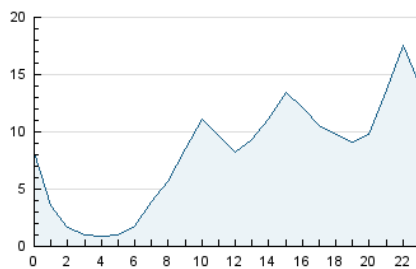


Páginas (x 100)

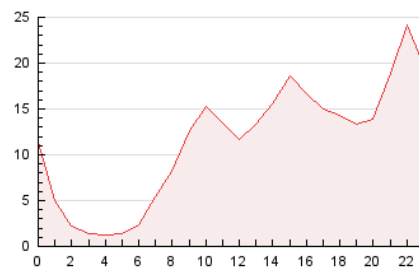


##### 4.2 Por franja horaria (promedio)

Visitas (x 1000)

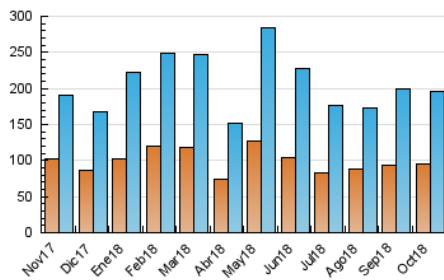


Páginas (x 1000)

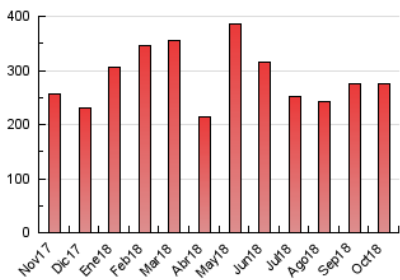


##### 4.3 Por meses

N. únicos / Visitas (x 1000)



Páginas (x 1000)





## INFORMACION Y CONTROL DE PUBLICACIONES, S.A.

Velázquez, 46, 1º Drcha - Tel. 91 435 00 32 Fax 91 435 96 05 - 28001 - MADRID  
 Entença, 218 Entr. 7 - Tel 93 439 24 18 Fax 93 419 25 34 - 08029 - BARCELONA

### Anexo - Tráfico Nacional

**Título:** ZAMORANEWS.COM  
**URL Primaria:** http://zamoraneWS.com  
**Editor:** Ceizamora69, S.L.  
**Domicilio:** Cuba, 35, 2º A  
**Ciudad:** 49020 ZAMORA  
**Teléfono:**  
**Fax:**  
**E-mail:**  
**Clasificación:** Noticias e Información  
**Sub-Clasificación:** Noticias globales y actualidad



#### 1. Cifras totales y promedios (Nacional)

MES - AÑO	NAVEGADORES UNICOS	VISITAS	PAGINAS
Octubre - 2018	88.057	187.680	265.552
<b>PROMEDIO DIARIO</b>	<b>5.341</b>	<b>6.054</b>	<b>8.566</b>
<b>PROMEDIO LUNES-VIERNES</b>	<b>5.550</b>	<b>6.295</b>	<b>8.772</b>
<b>PROMEDIO SABADO-DOMINGO</b>	<b>4.738</b>	<b>5.363</b>	<b>7.975</b>
<b>PAGINAS / VISITAS</b>	<b>1,41</b>		
<b>DURACION MEDIA VISITAS</b>	<b>0:00:52</b>		
<b>DURACION MEDIA PAGINAS</b>	<b>0:02:05</b>		

#### 2. Secciones (Nacional)

	PAGINAS	%
<b>HOME</b>	36.576	13.77 %
<b>RESTO</b>	228.976	86.23 %

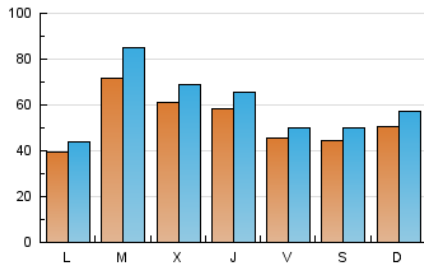
#### 3. Por día del mes (Nacional)

Día	N. únicos	Visitas	Páginas	Día	N. únicos	Visitas	Páginas	Día	N. únicos	Visitas	Páginas
1	3.764	4.219	6.189	11	4.424	4.897	6.535	21	3.867	4.466	8.055
2	7.255	7.991	11.461	12	3.064	3.403	5.122	22	2.959	3.266	5.558
3	6.418	7.227	10.269	13	6.792	7.689	10.645	23	5.563	6.388	8.817
4	5.942	6.531	8.971	14	6.973	8.016	11.833	24	7.249	8.263	11.020
5	3.610	3.972	5.680	15	3.354	3.731	5.765	25	8.433	9.534	12.129
6	2.634	2.976	4.522	16	15.860	20.165	28.274	26	7.100	7.711	10.116
7	5.269	5.879	8.422	17	9.103	10.095	13.533	27	4.836	5.377	7.657
8	3.507	3.878	5.835	18	4.599	5.154	7.216	28	4.053	4.639	7.173
9	3.032	3.341	4.842	19	4.366	4.849	6.583	29	6.129	6.836	9.644
10	2.569	2.844	4.054	20	3.476	3.862	5.494	30	4.054	4.510	6.288
								31	5.302	5.971	7.850

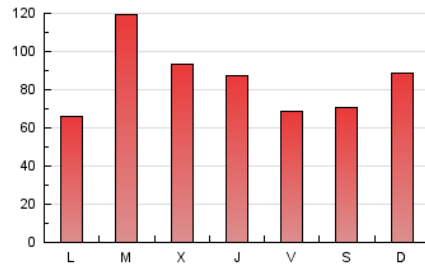
4. Gráficas (Nacional)

4.1 Por día de la semana (promedio)

N. únicos / Visitas (x 100)

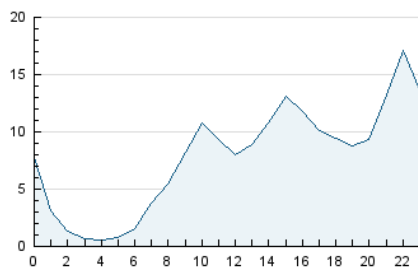


Páginas (x 100)

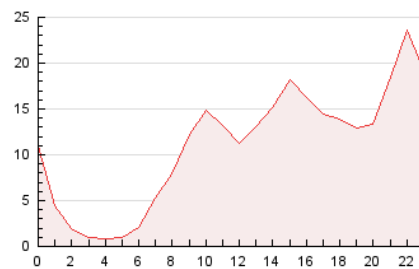


4.2 Por franja horaria (promedio)

Visitas (x 1000)

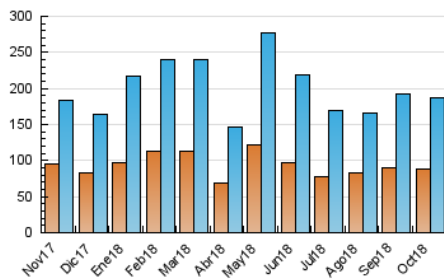


Páginas (x 1000)

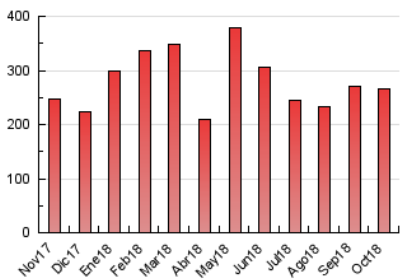


4.3 Por meses

N. únicos / Visitas (x 1000)



Páginas (x 1000)



## 5. Observaciones

Este Medio Electrónico de Comunicación ha sido medido por la herramienta Google Analytics de Google

## 6. Definiciones básicas (Para más información ver Normas Técnicas para el Control de los Medios Electrónicos de Comunicación)

### Página Vista:

Conjunto de ficheros enviado a un usuario como resultado de una petición del mismo recibida por el servidor. Cuando la página está formada por varios marcos (frames), el conjunto de los mismos tendrá, a efectos de cómputo, la consideración de una página unitaria.

### Visita:

Una secuencia ininterrumpida de páginas servidas a un usuario válido. Si dicho usuario no realiza peticiones de páginas en un periodo de tiempo (30 min) la siguiente petición constituirá el inicio de una nueva visita.

### Navegador Único:

Total de combinaciones únicas de una dirección IP y un identificador adicional. Los medios pueden utilizar cookies o el Identificador de Alta de registro.

### Duración Página Vista:

Tiempo acumulado en segundos de todas las páginas vistas (en visitas de dos o más páginas vistas), dividido por el número total de páginas vistas.

### Duración Visita:

Tiempo en segundos de todas las visitas de dos o más páginas vistas, dividido por el número total de visitas de dos o más páginas vistas.

### Tráfico nacional:

Audiencia/difusión correspondiente a España medida en base a los datos de las direcciones IP registradas por el sistema de medición.

## 7. Opinión

De OJDinteractiva, la división de INFORMACIÓN Y CONTROL DE PUBLICACIONES S.A.:

Hemos examinado la información facilitada por el editor del medio electrónico para el periodo que comprende la presente certificación.

Nuestro examen se ha realizado de acuerdo con las normas y procedimientos establecidos en las Normas Técnicas para el Control de los Medios Electrónicos de Comunicación.

En nuestra opinión, la presente acta presenta razonablemente la difusión/audiencia registrada por este medio electrónico.

### ADVERTENCIA:

El trabajo de OJDinteractiva, la división de INFORMACIÓN Y CONTROL DE PUBLICACIONES S.A (INTROL) se limita a la realización de pruebas para la revisión de los datos de recuento suministrados por el editor con la finalidad de expresar una opinión sobre la razonabilidad de dichos datos de acuerdo con las Normas Técnicas para el control de los MEC.

Por tanto, INTROL no acepta responsabilidad alguna por las inexactitudes o errores que puedan existir en los datos de recuento. Tampoco acepta ninguna responsabilidad por la falsedad en los datos de recuento recibidos del editor, ni por otros datos de medición que no están incluidos en el análisis.

Noviembre - 2018

OJDinteractiva