



## INFORMACION Y CONTROL DE PUBLICACIONES, S.A.

Velázquez, 46, 1º Drcha - Tel. 91 435 00 32 Fax 91 435 96 05 - 28001 - MADRID  
Av. Diagonal 497, 5a planta - Tel 93 439 24 18 Fax 93 419 25 34 - 08029 - BARCELONA

**Título:** ZAMORANEWS.COM  
**URL Primaria:** http://zamoraneWS.com  
**Editor:** Ceizamora69, S.L.  
**Domicilio:** Cuba, 35, 2º A  
**Ciudad:** 49020 ZAMORA  
**Teléfono:**  
**Fax:**  
**E-mail:**  
**Clasificación:** Noticias e Información  
**Sub-Clasificación:** Noticias globales y actualidad



### 1. Cifras totales y promedios (Nacional e Internacional)

MES - AÑO	NAVEGADORES UNICOS	VISITAS	PAGINAS
Septiembre - 2021	156.263	294.749	416.340
<b>PROMEDIO DIARIO</b>	<b>8.696</b>	<b>9.825</b>	<b>13.878</b>
<b>PROMEDIO LUNES-VIERNES</b>	8.892	10.001	13.705
<b>PROMEDIO SABADO-DOMINGO</b>	8.155	9.340	14.355
<b>PAGINAS / VISITAS</b>	1,41		
<b>DURACION MEDIA VISITAS</b>	0:00:51		
<b>DURACION MEDIA PAGINAS</b>	0:02:03		

### 2. Secciones (Nacional e Internacional)

	PAGINAS	%
<b>HOME</b>	38.989	9.36 %
<b>RESTO</b>	377.351	90.64 %

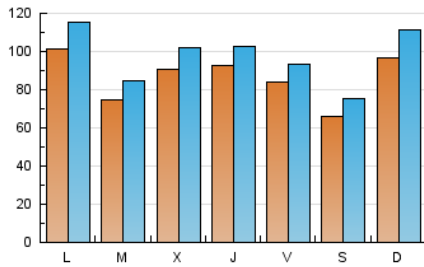
### 3. Por día del mes (Nacional e Internacional)

Día	N. únicos	Visitas	Páginas	Día	N. únicos	Visitas	Páginas	Día	N. únicos	Visitas	Páginas
1	14.262	16.094	21.327	11	5.395	6.024	8.606	21	6.978	7.902	10.793
2	12.289	13.579	18.085	12	5.859	6.606	9.091	22	5.433	6.084	8.465
3	13.002	14.515	24.120	13	7.521	8.660	11.700	23	5.885	6.718	9.449
4	9.907	11.590	23.506	14	8.086	9.340	12.612	24	6.298	7.283	10.016
5	11.816	13.628	23.827	15	7.050	7.947	10.728	25	5.931	6.748	9.076
6	9.998	11.819	18.867	16	8.789	9.985	12.851	26	7.993	9.131	12.801
7	7.797	8.885	12.773	17	7.549	8.244	10.646	27	8.646	9.913	13.826
8	7.301	8.311	11.661	18	5.259	5.794	8.119	28	7.001	7.780	10.369
9	8.821	9.873	13.117	19	13.081	15.196	19.813	29	11.367	12.538	15.617
10	6.638	7.403	10.128	20	14.366	15.820	20.460	30	10.549	11.339	13.891

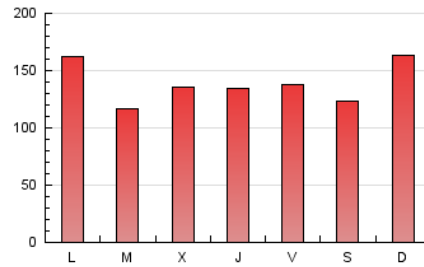
4. Gráficas (Nacional e Internacional)

4.1 Por día de la semana (promedio)

N. únicos / Visitas (x 100)



Páginas (x 100)

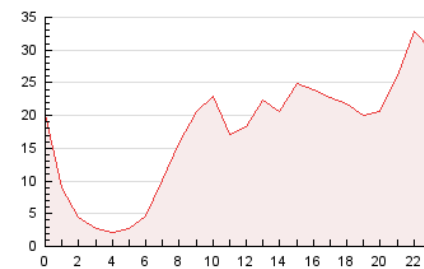


4.2 Por franja horaria (promedio)

Visitas\_\_ (x 1000)

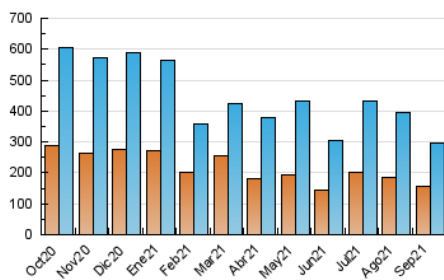


Páginas (x 1000)

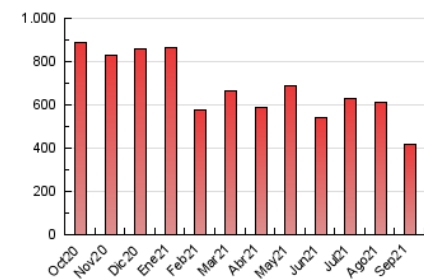


4.3 Por meses

N. únicos / Visitas (x 1000)



Páginas (x 1000)





## INFORMACION Y CONTROL DE PUBLICACIONES, S.A.

Velázquez, 46, 1º Drcha - Tel. 91 435 00 32 Fax 91 435 96 05 - 28001 - MADRID  
Av. Diagonal 497, 5a planta - Tel 93 439 24 18 Fax 93 419 25 34 - 08029 - BARCELONA

### Anexo - Tráfico Nacional

**Título:** ZAMORANEWS.COM  
**URL Primaria:** http://zamoraneWS.com  
**Editor:** Ceizamora69, S.L.  
**Domicilio:** Cuba, 35, 2º A  
**Ciudad:** 49020 ZAMORA  
**Teléfono:**  
**Fax:**  
**E-mail:**  
**Clasificación:** Noticias e Información  
**Sub-Clasificación:** Noticias globales y actualidad



#### 1. Cifras totales y promedios (Nacional)

MES - AÑO	NAVEGADORES UNICOS	VISITAS	PAGINAS
Septiembre - 2021	137.552	274.163	392.596
<b>PROMEDIO DIARIO</b>	<b>8.025</b>	<b>9.139</b>	<b>13.087</b>
<b>PROMEDIO LUNES-VIERNES</b>	<b>8.133</b>	<b>9.222</b>	<b>12.806</b>
<b>PROMEDIO SABADO-DOMINGO</b>	<b>7.730</b>	<b>8.909</b>	<b>13.857</b>
<b>PAGINAS / VISITAS</b>	<b>1,43</b>		
<b>DURACION MEDIA VISITAS</b>	<b>0:00:53</b>		
<b>DURACION MEDIA PAGINAS</b>	<b>0:02:02</b>		

#### 2. Secciones (Nacional)

	PAGINAS	%
<b>HOME</b>	38.274	9.75 %
<b>RESTO</b>	354.322	90.25 %

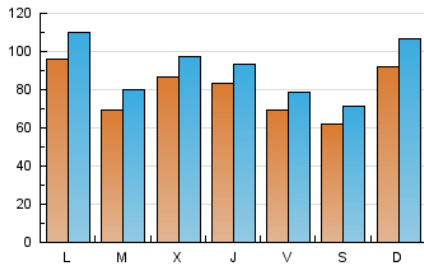
#### 3. Por día del mes (Nacional)

Día	N. únicos	Visitas	Páginas	Día	N. únicos	Visitas	Páginas	Día	N. únicos	Visitas	Páginas
1	13.725	15.560	20.607	11	5.029	5.651	8.197	21	6.581	7.509	10.371
2	9.197	10.428	14.399	12	5.460	6.195	8.640	22	5.120	5.760	8.100
3	8.428	9.829	18.693	13	6.987	8.104	11.082	23	5.499	6.326	9.008
4	9.296	10.969	22.795	14	7.506	8.753	11.944	24	5.956	6.955	9.648
5	11.205	13.000	23.026	15	6.619	7.507	10.243	25	5.623	6.437	8.744
6	9.468	11.253	18.225	16	8.382	9.556	12.378	26	7.618	8.765	12.385
7	7.321	8.406	12.215	17	7.142	7.824	10.198	27	8.083	9.361	13.175
8	6.912	7.890	11.164	18	4.965	5.492	7.743	28	6.435	7.228	9.743
9	8.367	9.382	12.554	19	12.641	14.764	19.328	29	10.934	12.068	15.090
10	6.246	6.988	9.653	20	13.900	15.329	19.884	30	10.111	10.874	13.364

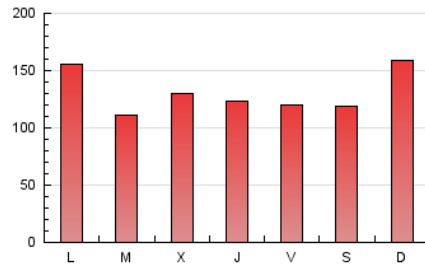
#### 4. Gráficas (Nacional)

##### 4.1 Por día de la semana (promedio)

N. únicos / Visitas (x 100)

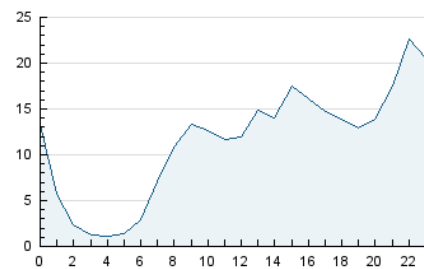


Páginas (x 100)

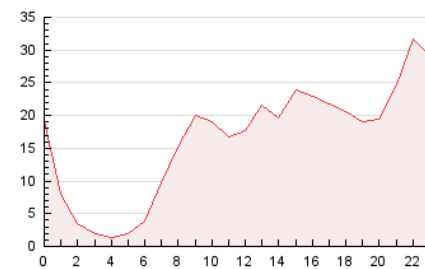


##### 4.2 Por franja horaria (promedio)

Visitas\_ (x 1000)

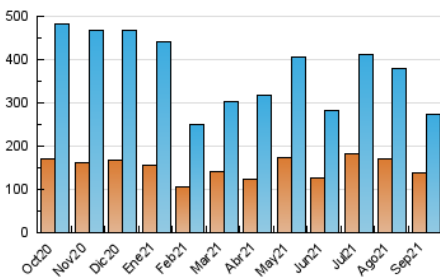


Páginas (x 1000)

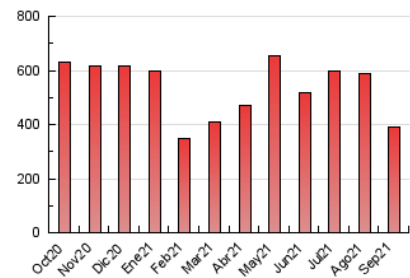


##### 4.3 Por meses

N. únicos / Visitas (x 1000)



Páginas (x 1000)



## 5. Observaciones

Este Medio Electrónico de Comunicación ha sido medido por la herramienta Google Analytics de Google

## 6. Definiciones básicas (Para más información ver Normas Técnicas para el Control de los Medios Electrónicos de Comunicación)

### Página Vista:

Conjunto de ficheros enviado a un usuario como resultado de una petición del mismo recibida por el servidor. Cuando la página está formada por varios marcos (frames), el conjunto de los mismos tendrá, a efectos de cómputo, la consideración de una página unitaria.

### Visita:

Una secuencia ininterrumpida de páginas servidas a un usuario válido. Si dicho usuario no realiza peticiones de páginas en un periodo de tiempo (30 min) la siguiente petición constituirá el inicio de una nueva visita.

### Navegador Único:

Total de combinaciones únicas de una dirección IP y un identificador adicional. Los medios pueden utilizar cookies o el Identificador de Alta de registro.

### Duración Página Vista:

Tiempo acumulado en segundos de todas las páginas vistas (en visitas de dos o más páginas vistas), dividido por el número total de páginas vistas.

### Duración Visita:

Tiempo en segundos de todas las visitas de dos o más páginas vistas, dividido por el número total de visitas de dos o más páginas vistas.

### Tráfico nacional:

Audiencia/difusión correspondiente a España medida en base a los datos de las direcciones IP registradas por el sistema de medición.

## 7. Opinión

De OJDinteractiva, la división de INFORMACIÓN Y CONTROL DE PUBLICACIONES S.A.:

Hemos examinado la información facilitada por el editor del medio electrónico para el periodo que comprende la presente certificación.

Nuestro examen se ha realizado de acuerdo con las normas y procedimientos establecidos en las Normas Técnicas para el Control de los Medios Electrónicos de Comunicación.

En nuestra opinión, la presente acta presenta razonablemente la difusión/audiencia registrada por este medio electrónico.

### ADVERTENCIA:

El trabajo de OJDinteractiva, la división de INFORMACIÓN Y CONTROL DE PUBLICACIONES S.A (INTROL) se limita a la realización de pruebas para la revisión de los datos de recuento suministrados por el editor con la finalidad de expresar una opinión sobre la razonabilidad de dichos datos de acuerdo con las Normas Técnicas para el control de los MEC. Por tanto, INTROL no acepta responsabilidad alguna por las inexactitudes o errores que puedan existir en los datos de recuento. Tampoco acepta ninguna responsabilidad por la falsedad en los datos de recuento recibidos del editor, ni por otros datos de medición que no están incluidos en el análisis.

Octubre - 2021

OJDinteractiva