



## INFORMACION Y CONTROL DE PUBLICACIONES, S.A.

Velázquez, 46, 1º Drcha - Tel. 91 435 00 32 Fax 91 435 96 05 - 28001 - MADRID  
 Entença, 218 Entr. 7 - Tel 93 439 24 18 Fax 93 419 25 34 - 08029 - BARCELONA

**Título:** ZAMORANEWS.COM  
**URL Primaria:** http://zamoraneWS.com  
**Editor:** Ceizamora69, S.L.  
**Domicilio:** Cuba, 35, 2º A  
**Ciudad:** 49020 ZAMORA  
**Teléfono:**  
**Fax:**  
**E-mail:**  
**Clasificación:** Noticias e Información  
**Sub-Clasificación:** Noticias globales y actualidad



### 1. Cifras totales y promedios (Nacional e Internacional)

MES - AÑO	NAVEGADORES UNICOS	VISITAS	PAGINAS
Septiembre - 2018	93.968	198.585	275.824
<b>PROMEDIO DIARIO</b>	<b>5.865</b>	<b>6.620</b>	<b>9.194</b>
<b>PROMEDIO LUNES-VIERNES</b>	5.341	5.952	8.252
<b>PROMEDIO SABADO-DOMINGO</b>	6.913	7.955	11.078
<b>PAGINAS / VISITAS</b>	1,39		
<b>DURACION MEDIA VISITAS</b>	0:00:48		
<b>DURACION MEDIA PAGINAS</b>	0:02:04		

### 2. Secciones (Nacional e Internacional)

	PAGINAS	%
<b>HOME</b>	33.476	12.14 %
<b>RESTO</b>	242.348	87.86 %

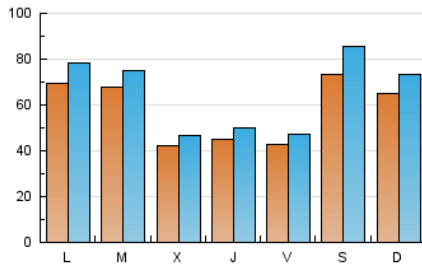
### 3. Por día del mes (Nacional e Internacional)

Día	N. únicos	Visitas	Páginas	Día	N. únicos	Visitas	Páginas	Día	N. únicos	Visitas	Páginas
1	5.505	6.223	8.336	11	6.127	6.934	9.662	21	4.542	5.052	7.019
2	3.786	4.246	6.564	12	3.488	3.879	5.544	22	5.783	6.649	10.201
3	5.523	6.407	9.344	13	3.251	3.672	5.250	23	5.264	6.029	9.604
4	5.607	6.197	8.522	14	5.349	6.101	8.027	24	5.429	6.002	8.465
5	4.408	4.939	7.582	15	18.139	21.764	28.083	25	8.211	8.846	11.409
6	3.079	3.388	5.057	16	14.014	15.766	20.793	26	4.187	4.564	6.258
7	2.498	2.744	4.121	17	6.569	7.170	10.117	27	5.733	6.272	8.147
8	3.501	3.989	5.903	18	7.090	8.036	11.037	28	4.648	5.061	6.834
9	5.934	6.771	9.489	19	4.825	5.356	7.559	29	3.698	4.152	5.812
10	10.348	11.679	15.843	20	5.909	6.733	9.251	30	3.502	3.964	5.991

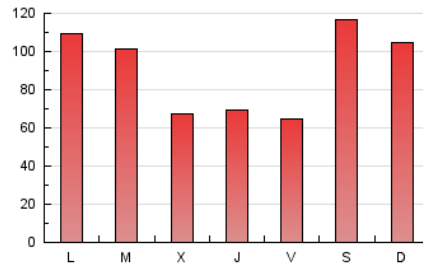
4. Gráficas (Nacional e Internacional)

4.1 Por día de la semana (promedio)

N. únicos / Visitas (x 100)

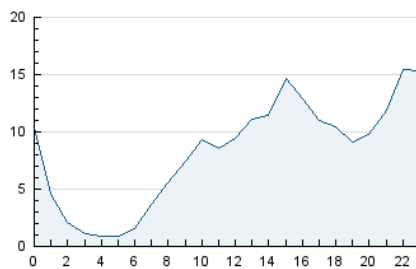


Páginas (x 100)

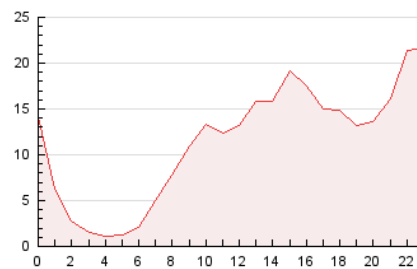


4.2 Por franja horaria (promedio)

Visitas (x 1000)

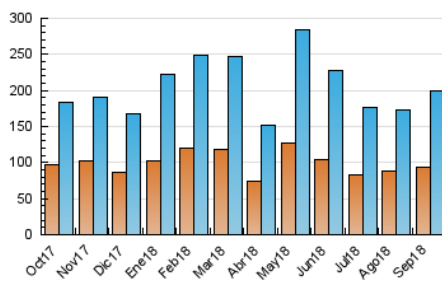


Páginas (x 1000)

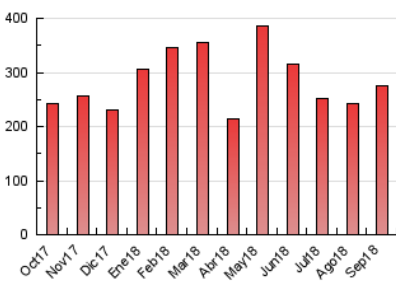


4.3 Por meses

N. únicos / Visitas (x 1000)



Páginas (x 1000)





## INFORMACION Y CONTROL DE PUBLICACIONES, S.A.

Velázquez, 46, 1º Drcha - Tel. 91 435 00 32 Fax 91 435 96 05 - 28001 - MADRID  
 Entença, 218 Entr. 7 - Tel 93 439 24 18 Fax 93 419 25 34 - 08029 - BARCELONA

### Anexo - Tráfico Nacional

**Título:** ZAMORANEWS.COM  
**URL Primaria:** http://zamoraneWS.com  
**Editor:** Ceizamora69, S.L.  
**Domicilio:** Cuba, 35, 2º A  
**Ciudad:** 49020 ZAMORA  
**Teléfono:**  
**Fax:**  
**E-mail:**  
**Clasificación:** Noticias e Información  
**Sub-Clasificación:** Noticias globales y actualidad



#### 1. Cifras totales y promedios (Nacional)

MES - AÑO	NAVEGADORES UNICOS	VISITAS	PAGINAS
Septiembre - 2018	89.358	193.213	269.446
<b>PROMEDIO DIARIO</b>	<b>5.697</b>	<b>6.440</b>	<b>8.982</b>
<b>PROMEDIO LUNES-VIERNES</b>	<b>5.166</b>	<b>5.769</b>	<b>8.037</b>
<b>PROMEDIO SABADO-DOMINGO</b>	<b>6.758</b>	<b>7.784</b>	<b>10.870</b>
<b>PAGINAS / VISITAS</b>	<b>1,39</b>		
<b>DURACION MEDIA VISITAS</b>		<b>0:00:49</b>	
<b>DURACION MEDIA PAGINAS</b>		<b>0:02:04</b>	

#### 2. Secciones (Nacional)

	PAGINAS	%
<b>HOME</b>	33.060	12.27 %
<b>RESTO</b>	236.386	87.73 %

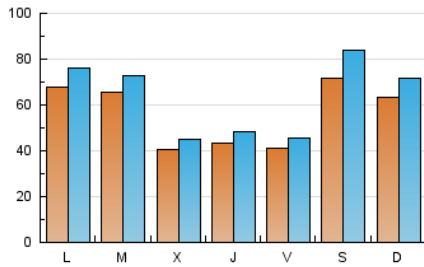
#### 3. Por día del mes (Nacional)

Día	N. únicos	Visitas	Páginas	Día	N. únicos	Visitas	Páginas	Día	N. únicos	Visitas	Páginas
1	5.393	6.104	8.181	11	5.992	6.760	9.448	21	4.377	4.881	6.817
2	3.668	4.120	6.409	12	3.362	3.751	5.384	22	5.626	6.481	9.980
3	5.294	6.172	9.054	13	3.133	3.551	5.095	23	5.150	5.908	9.447
4	5.407	5.989	8.267	14	5.231	5.976	7.881	24	5.291	5.858	8.295
5	4.228	4.753	7.370	15	17.904	21.477	27.735	25	7.975	8.601	11.136
6	2.918	3.224	4.861	16	13.836	15.518	20.487	26	4.009	4.383	6.035
7	2.371	2.612	3.972	17	6.418	7.023	9.954	27	5.554	6.082	7.929
8	3.379	3.867	5.767	18	6.877	7.806	10.772	28	4.414	4.820	6.563
9	5.783	6.611	9.294	19	4.603	5.125	7.287	29	3.505	3.956	5.596
10	10.128	11.447	15.575	20	5.742	6.559	9.048	30	3.340	3.798	5.807

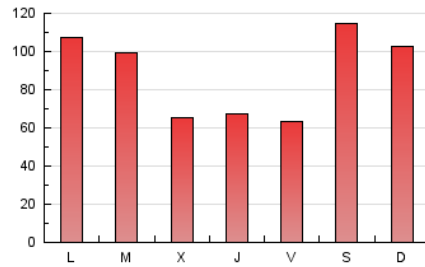
4. Gráficas (Nacional)

4.1 Por día de la semana (promedio)

N. únicos / Visitas (x 100)

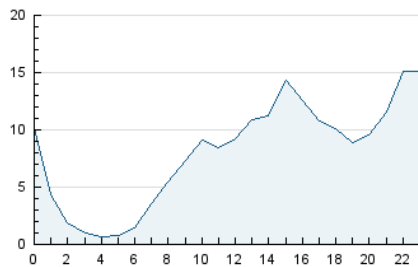


Páginas (x 100)

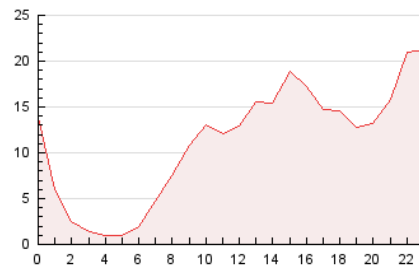


4.2 Por franja horaria (promedio)

Visitas (x 1000)

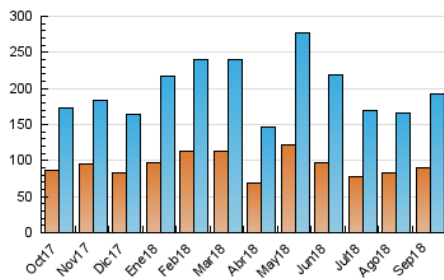


Páginas (x 1000)

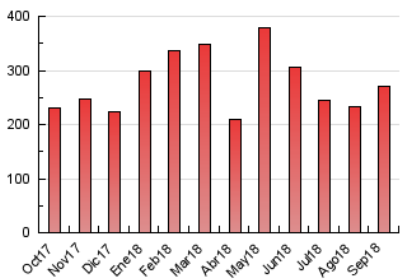


4.3 Por meses

N. únicos / Visitas (x 1000)



Páginas (x 1000)



## 5. Observaciones

Este Medio Electrónico de Comunicación ha sido medido por la herramienta Google Analytics de Google

## 6. Definiciones básicas (Para más información ver Normas Técnicas para el Control de los Medios Electrónicos de Comunicación)

### Página Vista:

Conjunto de ficheros enviado a un usuario como resultado de una petición del mismo recibida por el servidor. Cuando la página está formada por varios marcos (frames), el conjunto de los mismos tendrá, a efectos de cómputo, la consideración de una página unitaria.

### Visita:

Una secuencia ininterrumpida de páginas servidas a un usuario válido. Si dicho usuario no realiza peticiones de páginas en un periodo de tiempo (30 min) la siguiente petición constituirá el inicio de una nueva visita.

### Navegador Único:

Total de combinaciones únicas de una dirección IP y un identificador adicional. Los medios pueden utilizar cookies o el Identificador de Alta de registro.

### Duración Página Vista:

Tiempo acumulado en segundos de todas las páginas vistas (en visitas de dos o más páginas vistas), dividido por el número total de páginas vistas.

### Duración Visita:

Tiempo en segundos de todas las visitas de dos o más páginas vistas, dividido por el número total de visitas de dos o más páginas vistas.

### Tráfico nacional:

Audiencia/difusión correspondiente a España medida en base a los datos de las direcciones IP registradas por el sistema de medición.

## 7. Opinión

De OJDinteractiva, la división de INFORMACIÓN Y CONTROL DE PUBLICACIONES S.A.:

Hemos examinado la información facilitada por el editor del medio electrónico para el periodo que comprende la presente certificación.

Nuestro examen se ha realizado de acuerdo con las normas y procedimientos establecidos en las Normas Técnicas para el Control de los Medios Electrónicos de Comunicación.

En nuestra opinión, la presente acta presenta razonablemente la difusión/audiencia registrada por este medio electrónico.

### ADVERTENCIA:

El trabajo de OJDinteractiva, la división de INFORMACIÓN Y CONTROL DE PUBLICACIONES S.A (INTROL) se limita a la realización de pruebas para la revisión de los datos de recuento suministrados por el editor con la finalidad de expresar una opinión sobre la razonabilidad de dichos datos de acuerdo con las Normas Técnicas para el control de los MEC.

Por tanto, INTROL no acepta responsabilidad alguna por las inexactitudes o errores que puedan existir en los datos de recuento. Tampoco acepta ninguna responsabilidad por la falsedad en los datos de recuento recibidos del editor, ni por otros datos de medición que no están incluidos en el análisis.

Octubre - 2018

OJDinteractiva