



## INFORMACION Y CONTROL DE PUBLICACIONES, S.A.

Velázquez, 46, 1º Drcha - Tel. 91 435 00 32 Fax 91 435 96 05 - 28001 - MADRID  
Entença, 218 Entr. 7 - Tel 93 439 24 18 Fax 93 419 25 34 - 08029 - BARCELONA

**Título:** ZAMORANEWS.COM  
**URL Primaria:** http://zamoraneWS.com  
**Editor:** Ceizamora69, S.L.  
**Domicilio:** Cuba, 35, 2º A  
**Ciudad:** 49020 ZAMORA  
**Teléfono:**  
**Fax:**  
**E-mail:**  
**Clasificación:** Noticias e Información  
**Sub-Clasificación:** Noticias globales y actualidad



### 1. Cifras totales y promedios (Nacional e Internacional)

MES - AÑO	NAVEGADORES UNICOS	VISITAS	PAGINAS
Junio - 2020	354.314	625.142	1.069.134
<b>PROMEDIO DIARIO</b>	<b>18.758</b>	<b>20.838</b>	<b>35.638</b>
<b>PROMEDIO LUNES-VIERNES</b>	19.189	21.365	36.268
<b>PROMEDIO SABADO-DOMINGO</b>	17.573	19.389	33.905
<b>PAGINAS / VISITAS</b>	1,71		
<b>DURACION MEDIA VISITAS</b>	0:00:46		
<b>DURACION MEDIA PAGINAS</b>	0:01:05		

### 2. Secciones (Nacional e Internacional)

	PAGINAS	%
<b>HOME</b>	134.647	12.59 %
<b>RESTO</b>	934.487	87.41 %

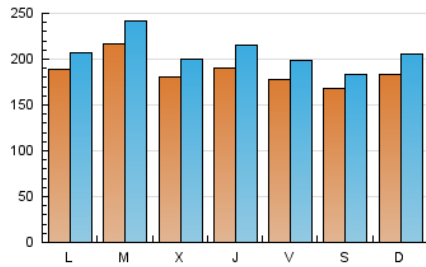
### 3. Por día del mes (Nacional e Internacional)

Día	N. únicos	Visitas	Páginas	Día	N. únicos	Visitas	Páginas	Día	N. únicos	Visitas	Páginas
1	15.478	16.781	26.792	11	17.392	20.035	35.140	21	21.807	24.645	41.699
2	30.280	35.149	60.443	12	21.316	24.487	41.084	22	18.855	21.325	36.579
3	14.755	16.525	29.561	13	17.591	19.212	32.829	23	18.555	20.288	33.660
4	23.722	26.776	44.230	14	18.730	20.808	38.373	24	22.642	26.067	43.586
5	17.496	19.394	32.319	15	27.466	29.924	48.527	25	20.206	23.051	39.536
6	17.203	19.379	34.112	16	24.632	27.845	47.433	26	19.782	21.912	37.257
7	25.102	27.493	54.583	17	18.528	20.117	33.488	27	7.694	8.468	13.328
8	23.651	25.121	46.338	18	14.773	16.120	25.571	28	7.910	9.043	14.553
9	20.813	22.177	34.755	19	12.323	13.721	25.194	29	9.119	10.048	18.439
10	16.153	17.520	29.553	20	24.550	26.065	41.759	30	14.212	15.646	28.413

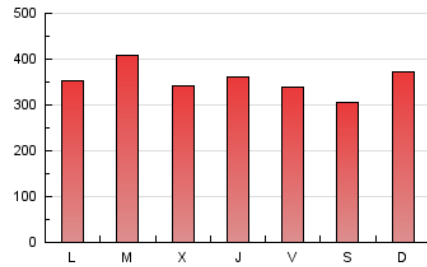
4. Gráficas (Nacional e Internacional)

4.1 Por día de la semana (promedio)

N. únicos / Visitas (x 100)



Páginas (x 100)

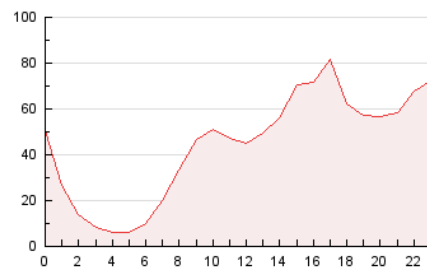


4.2 Por franja horaria (promedio)

Visitas (x 1000)

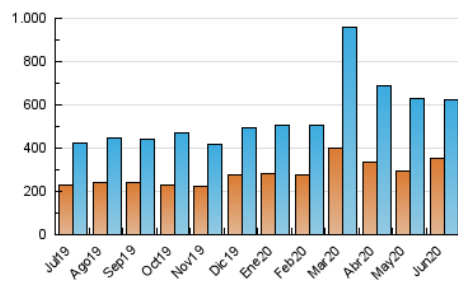


Páginas (x 1000)

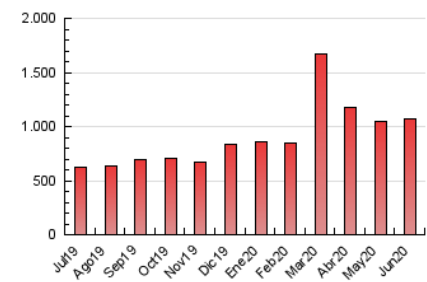


4.3 Por meses

N. únicos / Visitas (x 1000)



Páginas (x 1000)





## INFORMACION Y CONTROL DE PUBLICACIONES, S.A.

Velázquez, 46, 1º Drcha - Tel. 91 435 00 32 Fax 91 435 96 05 - 28001 - MADRID  
Entença, 218 Entr. 7 - Tel 93 439 24 18 Fax 93 419 25 34 - 08029 - BARCELONA

### Anexo - Tráfico Nacional

**Título:** ZAMORANEWS.COM  
**URL Primaria:** http://zamoraneWS.com  
**Editor:** Ceizamora69, S.L.  
**Domicilio:** Cuba, 35, 2º A  
**Ciudad:** 49020 ZAMORA  
**Teléfono:**  
**Fax:**  
**E-mail:**  
**Clasificación:** Noticias e Información  
**Sub-Clasificación:** Noticias globales y actualidad



#### 1. Cifras totales y promedios (Nacional)

MES - AÑO	NAVEGADORES UNICOS	VISITAS	PAGINAS
Junio - 2020	245.120	511.742	839.139
<b>PROMEDIO DIARIO</b>	<b>15.029</b>	<b>17.058</b>	<b>27.971</b>
<b>PROMEDIO LUNES-VIERNES</b>	<b>15.352</b>	<b>17.470</b>	<b>28.320</b>
<b>PROMEDIO SABADO-DOMINGO</b>	<b>14.141</b>	<b>15.925</b>	<b>27.012</b>
<b>PAGINAS / VISITAS</b>	<b>1,64</b>		
<b>DURACION MEDIA VISITAS</b>	<b>0:00:47</b>		
<b>DURACION MEDIA PAGINAS</b>	<b>0:01:13</b>		

#### 2. Secciones (Nacional)

	PAGINAS	%
<b>HOME</b>	43.012	5.13 %
<b>RESTO</b>	796.127	94.87 %

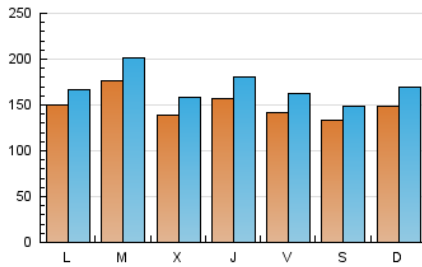
#### 3. Por día del mes (Nacional)

Día	N. únicos	Visitas	Páginas	Día	N. únicos	Visitas	Páginas	Día	N. únicos	Visitas	Páginas
1	11.534	12.847	18.597	11	13.625	16.078	27.372	21	17.293	20.101	32.680
2	26.358	31.091	52.193	12	17.217	20.239	32.328	22	14.858	17.160	27.930
3	10.711	12.475	21.162	13	13.520	15.063	24.240	23	14.412	16.167	25.023
4	20.983	24.037	38.861	14	14.333	16.399	29.370	24	18.383	21.659	34.690
5	15.724	17.632	29.338	15	22.965	25.398	39.294	25	16.090	18.795	30.929
6	13.077	15.120	25.443	16	20.464	23.532	38.734	26	15.352	17.436	28.391
7	20.977	23.323	45.818	17	14.256	15.833	24.608	27	6.671	7.418	11.926
8	19.421	20.871	37.403	18	11.916	13.146	19.785	28	7.100	8.216	13.649
9	16.586	18.108	26.133	19	8.242	9.549	16.595	29	6.369	7.341	12.932
10	11.989	13.316	20.869	20	20.158	21.760	32.970	30	10.284	11.632	19.876

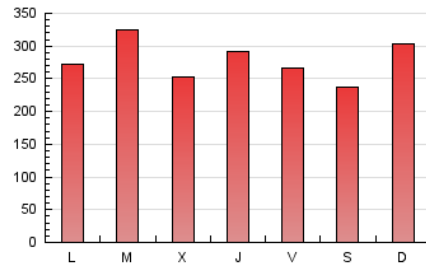
#### 4. Gráficas (Nacional)

##### 4.1 Por día de la semana (promedio)

N. únicos / Visitas (x 100)

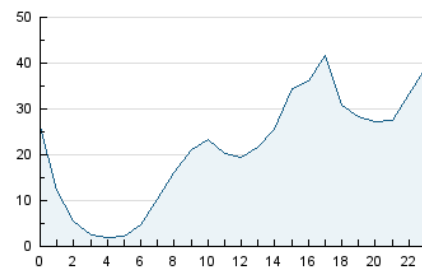


Páginas (x 100)

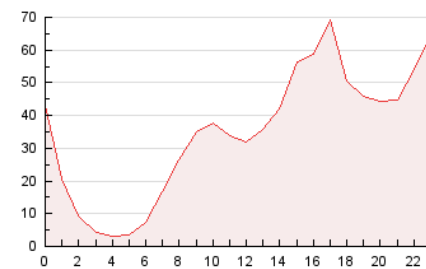


##### 4.2 Por franja horaria (promedio)

Visitas (x 1000)

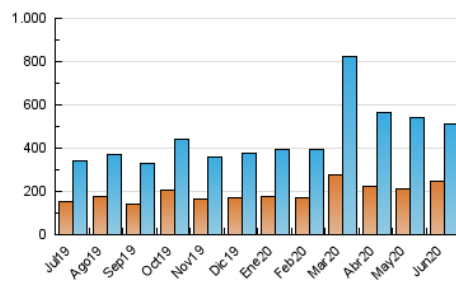


Páginas (x 1000)

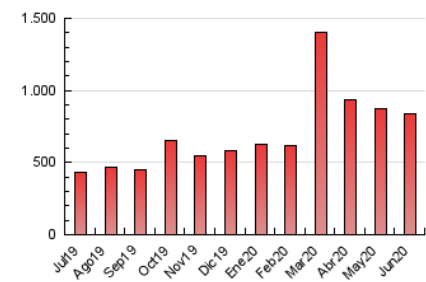


##### 4.3 Por meses

N. únicos / Visitas (x 1000)



Páginas (x 1000)



## 5. Observaciones

Este Medio Electrónico de Comunicación ha sido medido por la herramienta Google Analytics de Google

## 6. Definiciones básicas (Para más información ver Normas Técnicas para el Control de los Medios Electrónicos de Comunicación)

### Página Vista:

Conjunto de ficheros enviado a un usuario como resultado de una petición del mismo recibida por el servidor. Cuando la página está formada por varios marcos (frames), el conjunto de los mismos tendrá, a efectos de cómputo, la consideración de una página unitaria.

### Visita:

Una secuencia ininterrumpida de páginas servidas a un usuario válido. Si dicho usuario no realiza peticiones de páginas en un periodo de tiempo (30 min) la siguiente petición constituirá el inicio de una nueva visita.

### Navegador Único:

Total de combinaciones únicas de una dirección IP y un identificador adicional. Los medios pueden utilizar cookies o el Identificador de Alta de registro.

### Duración Página Vista:

Tiempo acumulado en segundos de todas las páginas vistas (en visitas de dos o más páginas vistas), dividido por el número total de páginas vistas.

### Duración Visita:

Tiempo en segundos de todas las visitas de dos o más páginas vistas, dividido por el número total de visitas de dos o más páginas vistas.

### Tráfico nacional:

Audiencia/difusión correspondiente a España medida en base a los datos de las direcciones IP registradas por el sistema de medición.

## 7. Opinión

De OJDinteractiva, la división de INFORMACIÓN Y CONTROL DE PUBLICACIONES S.A.:

Hemos examinado la información facilitada por el editor del medio electrónico para el periodo que comprende la presente certificación.

Nuestro examen se ha realizado de acuerdo con las normas y procedimientos establecidos en las Normas Técnicas para el Control de los Medios Electrónicos de Comunicación.

En nuestra opinión, la presente acta presenta razonablemente la difusión/audiencia registrada por este medio electrónico.

### ADVERTENCIA:

El trabajo de OJDinteractiva, la división de INFORMACIÓN Y CONTROL DE PUBLICACIONES S.A (INTROL) se limita a la realización de pruebas para la revisión de los datos de recuento suministrados por el editor con la finalidad de expresar una opinión sobre la razonabilidad de dichos datos de acuerdo con las Normas Técnicas para el control de los MEC.

Por tanto, INTROL no acepta responsabilidad alguna por las inexactitudes o errores que puedan existir en los datos de recuento. Tampoco acepta ninguna responsabilidad por la falsedad en los datos de recuento recibidos del editor, ni por otros datos de medición que no están incluidos en el análisis.

Julio - 2020

OJDinteractiva