



## INFORMACION Y CONTROL DE PUBLICACIONES, S.A.

Velázquez, 46, 1º Drcha - Tel. 91 435 00 32 Fax 91 435 96 05 - 28001 - MADRID  
 Entença, 218 Entr. 7 - Tel 93 439 24 18 Fax 93 419 25 34 - 08029 - BARCELONA

**Título:** ZAMORANEWS.COM  
**URL Primaria:** http://zamoraneWS.com  
**Editor:** Ceizamora69, S.L.  
**Domicilio:** Cuba, 35, 2º A  
**Ciudad:** 49020 ZAMORA  
**Teléfono:**  
**Fax:**  
**E-mail:**  
**Clasificación:** Noticias e Información  
**Sub-Clasificación:** Noticias globales y actualidad



### 1. Cifras totales y promedios (Nacional e Internacional)

MES - AÑO	NAVEGADORES UNICOS	VISITAS	PAGINAS
Mayo - 2020	291.924	630.396	1.050.203
<b>PROMEDIO DIARIO</b>	<b>17.549</b>	<b>20.335</b>	<b>33.878</b>
<b>PROMEDIO LUNES-VIERNES</b>	17.946	20.794	34.512
<b>PROMEDIO SABADO-DOMINGO</b>	16.715	19.373	32.545
<b>PAGINAS / VISITAS</b>	1,67		
<b>DURACION MEDIA VISITAS</b>	0:00:54		
<b>DURACION MEDIA PAGINAS</b>	0:01:21		

### 2. Secciones (Nacional e Internacional)

	PAGINAS	%
<b>HOME</b>	120.813	11.50 %
<b>RESTO</b>	929.390	88.50 %

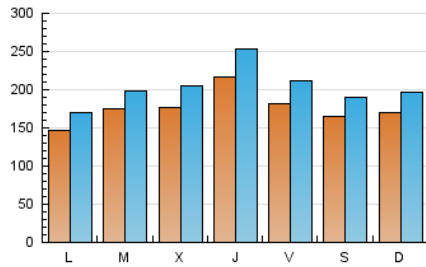
### 3. Por día del mes (Nacional e Internacional)

Día	N. únicos	Visitas	Páginas	Día	N. únicos	Visitas	Páginas	Día	N. únicos	Visitas	Páginas
1	15.238	17.024	29.143	11	16.287	19.316	34.031	21	14.466	16.790	26.630
2	15.622	17.789	29.616	12	14.581	16.687	29.848	22	18.457	21.205	36.492
3	16.448	18.439	31.606	13	22.856	26.671	43.438	23	18.009	20.386	33.915
4	16.351	18.953	33.242	14	24.127	28.645	46.910	24	13.548	15.123	25.323
5	15.613	18.170	31.342	15	21.380	25.351	42.476	25	10.539	11.476	21.045
6	17.514	20.648	36.932	16	19.739	23.307	40.899	26	11.375	12.665	22.991
7	27.009	32.173	51.278	17	23.196	27.495	42.192	27	13.230	15.220	27.821
8	21.011	25.619	42.262	18	15.342	18.086	28.695	28	20.843	23.915	38.963
9	18.402	22.320	36.968	19	28.594	32.142	45.663	29	15.130	16.708	27.025
10	18.789	22.522	36.893	20	16.920	19.204	28.526	30	10.435	11.395	20.570
								31	12.959	14.952	27.468

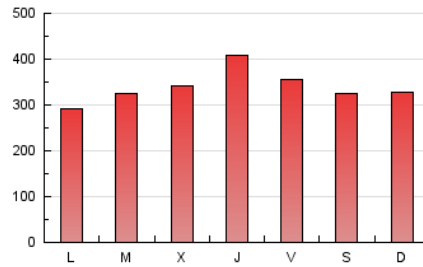
#### 4. Gráficas (Nacional e Internacional)

##### 4.1 Por día de la semana (promedio)

N. únicos / Visitas (x 100)



Páginas (x 100)

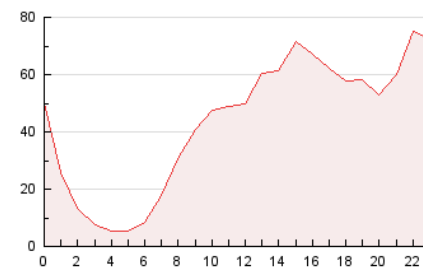


##### 4.2 Por franja horaria (promedio)

Visitas (x 1000)

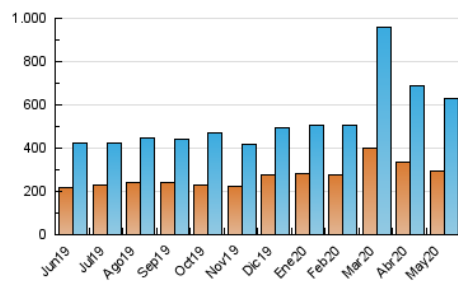


Páginas (x 1000)

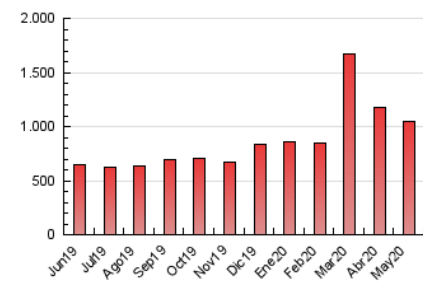


##### 4.3 Por meses

N. únicos / Visitas (x 1000)



Páginas (x 1000)





## INFORMACION Y CONTROL DE PUBLICACIONES, S.A.

Velázquez, 46, 1º Drcha - Tel. 91 435 00 32 Fax 91 435 96 05 - 28001 - MADRID  
 Entença, 218 Entr. 7 - Tel 93 439 24 18 Fax 93 419 25 34 - 08029 - BARCELONA

### Anexo - Tráfico Nacional

**Título:** ZAMORANEWS.COM  
**URL Primaria:** http://zamoraneWS.com  
**Editor:** Ceizamora69, S.L.  
**Domicilio:** Cuba, 35, 2º A  
**Ciudad:** 49020 ZAMORA  
**Teléfono:**  
**Fax:**  
**E-mail:**  
**Clasificación:** Noticias e Información  
**Sub-Clasificación:** Noticias globales y actualidad



#### 1. Cifras totales y promedios (Nacional)

MES - AÑO	NAVEGADORES UNICOS	VISITAS	PAGINAS
Mayo - 2020	208.862	540.110	874.281
<b>PROMEDIO DIARIO</b>	<b>14.689</b>	<b>17.423</b>	<b>28.203</b>
<b>PROMEDIO LUNES-VIERNES</b>	<b>15.155</b>	<b>17.945</b>	<b>28.988</b>
<b>PROMEDIO SABADO-DOMINGO</b>	<b>13.712</b>	<b>16.327</b>	<b>26.553</b>
<b>PAGINAS / VISITAS</b>	<b>1,62</b>		
<b>DURACION MEDIA VISITAS</b>	<b>0:00:57</b>		
<b>DURACION MEDIA PAGINAS</b>	<b>0:01:31</b>		

#### 2. Secciones (Nacional)

	PAGINAS	%
<b>HOME</b>	50.843	5.82 %
<b>RESTO</b>	823.438	94.18 %

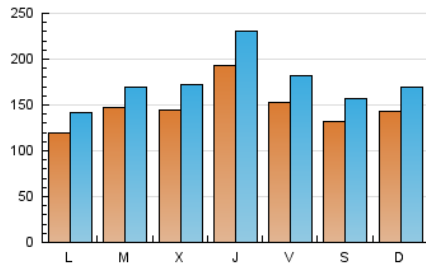
#### 3. Por día del mes (Nacional)

Día	N. únicos	Visitas	Páginas	Día	N. únicos	Visitas	Páginas	Día	N. únicos	Visitas	Páginas
1	11.261	13.013	21.413	11	13.634	16.591	28.627	21	13.382	15.672	25.079
2	11.802	13.825	22.457	12	10.740	12.661	21.497	22	14.349	17.035	27.978
3	12.523	14.531	23.532	13	18.827	22.682	35.226	23	14.395	16.706	26.320
4	12.994	15.500	26.365	14	22.150	26.586	43.222	24	10.369	11.975	18.878
5	12.664	15.163	25.570	15	19.744	23.669	39.543	25	6.593	7.526	12.837
6	13.491	16.550	28.653	16	15.667	19.245	32.537	26	7.521	8.708	14.809
7	24.930	30.142	47.790	17	21.307	25.468	38.397	27	9.436	11.272	19.518
8	20.054	24.589	41.093	18	14.578	17.297	27.793	28	16.937	19.914	30.666
9	17.442	21.321	35.852	19	27.730	31.273	44.690	29	11.203	12.650	18.772
10	17.941	21.669	35.912	20	16.036	18.348	27.607	30	6.628	7.523	12.451
								31	9.045	11.006	19.197

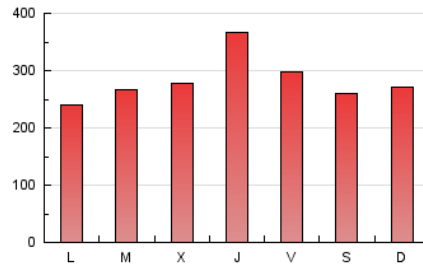
#### 4. Gráficas (Nacional)

##### 4.1 Por día de la semana (promedio)

N. únicos / Visitas (x 100)



Páginas (x 100)

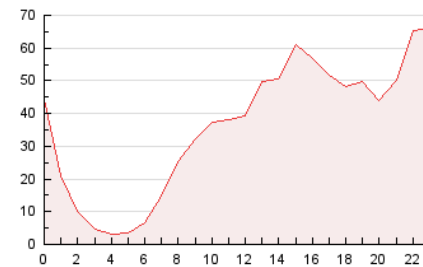


##### 4.2 Por franja horaria (promedio)

Visitas (x 1000)

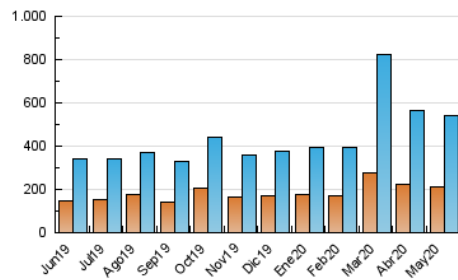


Páginas (x 1000)

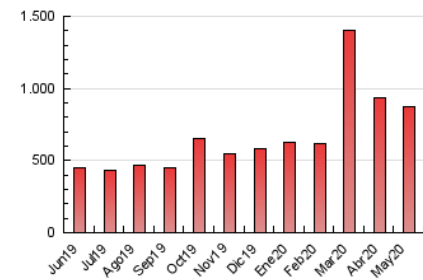


##### 4.3 Por meses

N. únicos / Visitas (x 1000)



Páginas (x 1000)



## 5. Observaciones

Este Medio Electrónico de Comunicación ha sido medido por la herramienta Google Analytics de Google

## 6. Definiciones básicas (Para más información ver Normas Técnicas para el Control de los Medios Electrónicos de Comunicación)

### Página Vista:

Conjunto de ficheros enviado a un usuario como resultado de una petición del mismo recibida por el servidor. Cuando la página está formada por varios marcos (frames), el conjunto de los mismos tendrá, a efectos de cómputo, la consideración de una página unitaria.

### Visita:

Una secuencia ininterrumpida de páginas servidas a un usuario válido. Si dicho usuario no realiza peticiones de páginas en un periodo de tiempo (30 min) la siguiente petición constituirá el inicio de una nueva visita.

### Navegador Único:

Total de combinaciones únicas de una dirección IP y un identificador adicional. Los medios pueden utilizar cookies o el Identificador de Alta de registro.

### Duración Página Vista:

Tiempo acumulado en segundos de todas las páginas vistas (en visitas de dos o más páginas vistas), dividido por el número total de páginas vistas.

### Duración Visita:

Tiempo en segundos de todas las visitas de dos o más páginas vistas, dividido por el número total de visitas de dos o más páginas vistas.

### Tráfico nacional:

Audiencia/difusión correspondiente a España medida en base a los datos de las direcciones IP registradas por el sistema de medición.

## 7. Opinión

De OJDinteractiva, la división de INFORMACIÓN Y CONTROL DE PUBLICACIONES S.A.:

Hemos examinado la información facilitada por el editor del medio electrónico para el periodo que comprende la presente certificación.

Nuestro examen se ha realizado de acuerdo con las normas y procedimientos establecidos en las Normas Técnicas para el Control de los Medios Electrónicos de Comunicación.

En nuestra opinión, la presente acta presenta razonablemente la difusión/audiencia registrada por este medio electrónico.

### ADVERTENCIA:

El trabajo de OJDinteractiva, la división de INFORMACIÓN Y CONTROL DE PUBLICACIONES S.A (INTROL) se limita a la realización de pruebas para la revisión de los datos de recuento suministrados por el editor con la finalidad de expresar una opinión sobre la razonabilidad de dichos datos de acuerdo con las Normas Técnicas para el control de los MEC.

Por tanto, INTROL no acepta responsabilidad alguna por las inexactitudes o errores que puedan existir en los datos de recuento. Tampoco acepta ninguna responsabilidad por la falsedad en los datos de recuento recibidos del editor, ni por otros datos de medición que no están incluidos en el análisis.

Junio - 2020

OJDinteractiva