



## INFORMACION Y CONTROL DE PUBLICACIONES, S.A.

Velázquez, 46, 1º Drcha - Tel. 91 435 00 32 Fax 91 435 96 05 - 28001 - MADRID  
Av. Diagonal 497, 5a planta - Tel 93 439 24 18 Fax 93 419 25 34 - 08029 - BARCELONA

**Título:** ZAMORANEWS.COM  
**URL Primaria:** http://zamoraneWS.com  
**Editor:** Ceizamora69, S.L.  
**Domicilio:** Cuba, 35, 2º A  
**Ciudad:** 49020 ZAMORA  
**Teléfono:**  
**Fax:**  
**E-mail:**  
**Clasificación:** Noticias e Información  
**Sub-Clasificación:** Noticias globales y actualidad



### 1. Cifras totales y promedios (Nacional e Internacional)

MES - AÑO	NAVEGADORES UNICOS	VISITAS	PAGINAS
Abril - 2026	161.776	370.200	1.036.783
<b>PROMEDIO DIARIO</b>	<b>10.703</b>	<b>12.213</b>	<b>34.559</b>
<b>PROMEDIO LUNES-VIERNES</b>	10.643	12.139	27.331
<b>PROMEDIO SABADO-DOMINGO</b>	10.867	12.415	54.437
<b>PAGINAS / VISITAS</b>	2,83		
<b>DURACION MEDIA VISITAS</b>	0:01:19		
<b>TIEMPO INTERACCIÓN MEDIO</b>	0:01:00		

### 2. Secciones (Nacional e Internacional)

	PAGINAS	%
<b>HOME</b>	61.833	5.96 %
<b>RESTO</b>	974.950	94.04 %

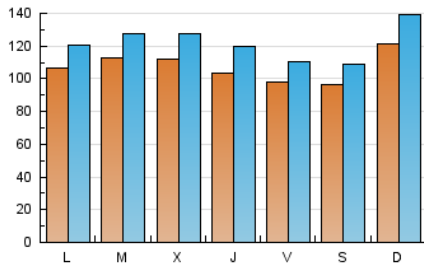
### 3. Por día del mes (Nacional e Internacional)

Día	N. únicos	Visitas	Páginas	Día	N. únicos	Visitas	Páginas	Día	N. únicos	Visitas	Páginas
1	13.862	16.388	36.121	11	9.814	11.160	54.395	21	13.739	15.735	26.769
2	9.993	11.486	53.596	12	9.558	10.665	46.695	22	12.438	14.277	23.695
3	9.646	11.136	57.056	13	9.009	10.039	24.348	23	10.853	12.716	31.591
4	11.321	12.948	56.403	14	9.516	11.057	26.088	24	9.787	10.987	20.685
5	10.904	13.032	103.069	15	8.282	9.177	18.827	25	10.373	11.877	53.691
6	9.554	10.889	41.183	16	10.509	12.356	18.158	26	13.854	15.600	48.293
7	9.728	11.222	25.535	17	10.180	11.394	17.291	27	12.448	14.261	28.568
8	11.599	13.110	25.147	18	6.918	7.609	13.577	28	12.002	13.134	19.748
9	11.503	13.382	20.418	19	14.194	16.431	59.371	29	9.728	10.871	22.241
10	9.470	10.553	16.399	20	11.561	12.882	31.500	30	8.748	10.001	16.325

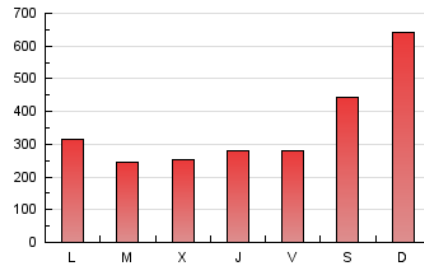
#### 4. Gráficas (Nacional e Internacional)

##### 4.1 Por día de la semana (promedio)

N. únicos / Visitas (x 100)

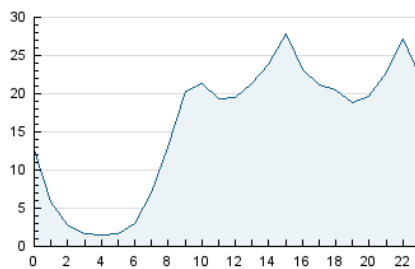


Páginas (x 100)

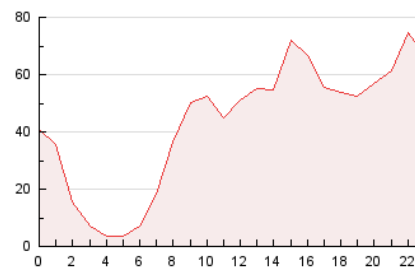


##### 4.2 Por franja horaria (promedio)

Visitas\_ (x 1000)

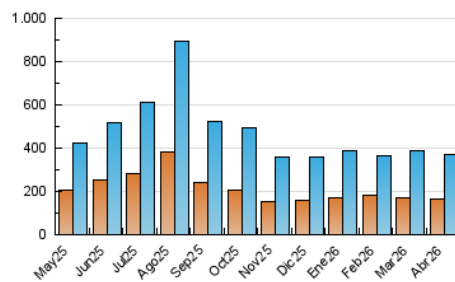


Páginas (x 1000)

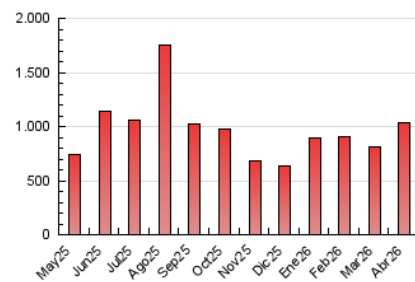


##### 4.3 Por meses

N. únicos / Visitas (x 1000)



Páginas (x 1000)





## INFORMACION Y CONTROL DE PUBLICACIONES, S.A.

Velázquez, 46, 1ª Drcha - Tel. 91 435 00 32 Fax 91 435 96 05 - 28001 - MADRID  
 Av. Diagonal 497, 5a planta - Tel 93 439 24 18 Fax 93 419 25 34 - 08029 - BARCELONA

### Anexo - Tráfico Nacional

**Título:** ZAMORANEWS.COM  
**URL Primaria:** http://zamoraneWS.com  
**Editor:** Ceizamora69, S.L.  
**Domicilio:** Cuba, 35, 2º A  
**Ciudad:** 49020 ZAMORA  
**Teléfono:**  
**Fax:**  
**E-mail:**  
**Clasificación:** Noticias e Información  
**Sub-Clasificación:** Noticias globales y actualidad



#### 1. Cifras totales y promedios (Nacional)

MES - AÑO	NAVEGADORES UNICOS	VISITAS	PAGINAS
Abril - 2026	157.777	365.251	1.023.812
<b>PROMEDIO DIARIO</b>	<b>10.528</b>	<b>12.019</b>	<b>34.127</b>
<b>PROMEDIO LUNES-VIERNES</b>	10.463	11.941	26.935
<b>PROMEDIO SABADO-DOMINGO</b>	10.707	12.234	53.905
<b>PAGINAS / VISITAS</b>	2,84		
<b>DURACION MEDIA VISITAS</b>	0:01:18		
<b>TIEMPO INTERACCIÓN MEDIO</b>	0:01:01		

#### 2. Secciones (Nacional)

	PAGINAS	%
<b>HOME</b>	61.046	5.96 %
<b>RESTO</b>	962.766	94.04 %

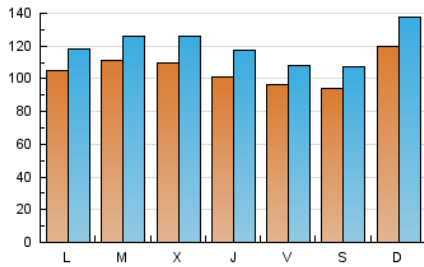
#### 3. Por día del mes (Nacional)

Día	N. únicos	Visitas	Páginas	Día	N. únicos	Visitas	Páginas	Día	N. únicos	Visitas	Páginas
1	13.491	15.985	35.647	11	9.710	11.064	53.936	21	13.578	15.508	26.559
2	9.671	11.096	52.772	12	9.421	10.501	46.164	22	12.275	14.102	23.460
3	9.437	10.864	55.247	13	8.856	9.880	24.091	23	10.682	12.517	31.210
4	11.063	12.643	55.550	14	9.373	10.917	25.904	24	9.606	10.767	20.196
5	10.758	12.830	102.126	15	8.149	9.038	18.592	25	10.194	11.724	53.328
6	9.402	10.732	40.783	16	10.235	12.071	17.827	26	13.684	15.391	47.838
7	9.570	10.987	25.037	17	10.034	11.210	17.022	27	12.279	14.091	28.332
8	11.453	13.015	24.908	18	6.810	7.525	13.435	28	11.845	12.953	19.536
9	11.334	13.219	19.893	19	14.012	16.193	58.859	29	9.562	10.726	21.982
10	9.349	10.465	16.194	20	11.405	12.703	31.278	30	8.595	9.858	16.106

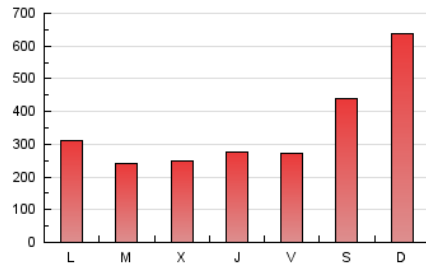
### 4. Gráficas (Nacional)

#### 4.1 Por día de la semana (promedio)

N. únicos / Visitas (x 100)

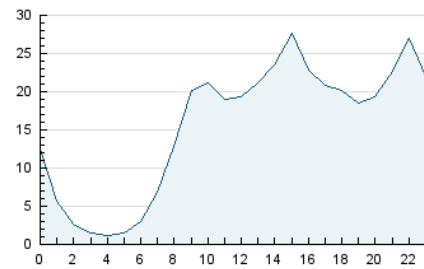


Páginas (x 100)

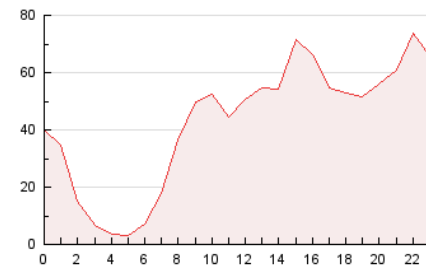


#### 4.2 Por franja horaria (promedio)

Visitas\_ (x 1000)

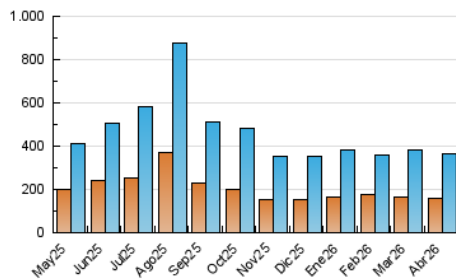


Páginas (x 1000)

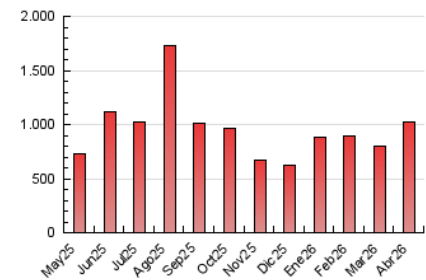


#### 4.3 Por meses

N. únicos / Visitas (x 1000)



Páginas (x 1000)



## 5. Observaciones

Este Medio Electrónico de Comunicación ha sido medido por la herramienta Google Analytics de Google (GA4).

## 6. Definiciones básicas (Para más información ver Normas Técnicas para el Control de los Medios Electrónicos de Comunicación)

### Página Vista:

Conjunto de ficheros enviado a un usuario como resultado de una petición del mismo recibida por el servidor. Cuando la página está formada por varios marcos (frames), el conjunto de los mismos tendrá, a efectos de cómputo, la consideración de una página unitaria.

### Visita:

Una secuencia ininterrumpida de páginas servidas a un usuario válido. Si dicho usuario no realiza peticiones de páginas en un periodo de tiempo (30 min) la siguiente petición constituirá el inicio de una nueva visita.

### Navegador Único:

Total de combinaciones únicas de una dirección IP y un identificador adicional. Los medios pueden utilizar cookies o el Identificador de Alta de registro.

### Duración Página Vista:

Tiempo acumulado en segundos de todas las páginas vistas (en visitas de dos o más páginas vistas), dividido por el número total de páginas vistas.

### Duración Visita:

Tiempo en segundos de todas las visitas de dos o más páginas vistas, dividido por el número total de visitas de dos o más páginas vistas.

### Tráfico nacional:

Audiencia/difusión correspondiente a España medida en base a los datos de las direcciones IP registradas por el sistema de medición.

## 7. Opinión

De OJDinteractiva, la división de INFORMACIÓN Y CONTROL DE PUBLICACIONES S.A.:

Hemos examinado la información facilitada por el editor del medio electrónico para el periodo que comprende la presente certificación.

Nuestro examen se ha realizado de acuerdo con las normas y procedimientos establecidos en las Normas Técnicas para el Control de los Medios Electrónicos de Comunicación.

En nuestra opinión, la presente acta presenta razonablemente la difusión/audiencia registrada por este medio electrónico.

### ADVERTENCIA:

El trabajo de OJDinteractiva, la división de INFORMACIÓN Y CONTROL DE PUBLICACIONES S.A (INTROL) se limita a la realización de pruebas para la revisión de los datos de recuento suministrados por el editor con la finalidad de expresar una opinión sobre la razonabilidad de dichos datos de acuerdo con las Normas Técnicas para el control de los MEC.

Por tanto, INTROL no acepta responsabilidad alguna por las inexactitudes o errores que puedan existir en los datos de recuento. Tampoco acepta ninguna responsabilidad por la falsedad en los datos de recuento recibidos del editor, ni por otros datos de medición que no están incluidos en el análisis.

Mayo - 2026

OJDinteractiva