



## INFORMACION Y CONTROL DE PUBLICACIONES, S.A.

Velázquez, 46, 1º Drcha - Tel. 91 435 00 32 Fax 91 435 96 05 - 28001 - MADRID  
Av. Diagonal 497, 5a planta - Tel 93 439 24 18 Fax 93 419 25 34 - 08029 - BARCELONA

**Título:** ZAMORANEWS.COM  
**URL Primaria:** http://zamoraneWS.com  
**Editor:** Ceizamora69, S.L.  
**Domicilio:** Cuba, 35, 2º A  
**Ciudad:** 49020 ZAMORA  
**Teléfono:**  
**Fax:**  
**E-mail:**  
**Clasificación:** Noticias e Información  
**Sub-Clasificación:** Noticias globales y actualidad



### 1. Cifras totales y promedios (Nacional e Internacional)

MES - AÑO	NAVEGADORES UNICOS	VISITAS	PAGINAS
Abril - 2024	99.845	221.968	329.263
<b>PROMEDIO DIARIO</b>	<b>6.413</b>	<b>7.399</b>	<b>10.975</b>
<b>PROMEDIO LUNES-VIERNES</b>	6.527	7.540	11.102
<b>PROMEDIO SABADO-DOMINGO</b>	6.098	7.010	10.627
<b>PAGINAS / VISITAS</b>	1,48		
<b>DURACION MEDIA VISITAS</b>	0:01:41		
<b>TIEMPO INTERACCIÓN MEDIO</b>	0:01:35		

### 2. Secciones (Nacional e Internacional)

	PAGINAS	%
<b>HOME</b>	61.130	18.57 %
<b>RESTO</b>	268.133	81.43 %

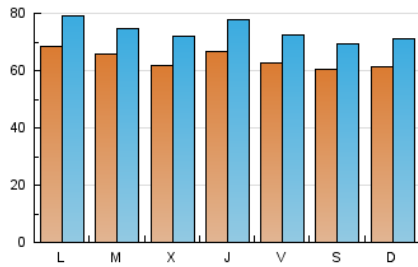
### 3. Por día del mes (Nacional e Internacional)

Día	N. únicos	Visitas	Páginas	Día	N. únicos	Visitas	Páginas	Día	N. únicos	Visitas	Páginas
1	5.404	6.292	9.997	11	6.073	7.029	10.326	21	6.138	7.126	11.508
2	6.085	6.948	10.406	12	4.607	5.298	8.061	22	5.399	6.158	9.566
3	6.753	7.905	11.009	13	4.889	5.612	8.224	23	5.887	6.652	10.118
4	5.143	5.840	8.597	14	5.027	5.842	9.008	24	5.894	6.880	9.998
5	7.764	9.144	12.796	15	8.475	9.894	14.371	25	5.794	6.771	9.300
6	8.168	9.091	13.495	16	6.824	7.733	11.789	26	5.039	5.735	8.502
7	9.001	10.405	16.220	17	5.990	6.934	10.127	27	4.626	5.311	8.054
8	10.215	11.778	17.553	18	9.729	11.548	16.699	28	4.390	5.035	7.812
9	7.273	8.320	12.728	19	7.681	8.870	13.388	29	4.716	5.405	8.273
10	6.133	7.124	10.155	20	6.543	7.658	10.692	30	6.715	7.630	10.491

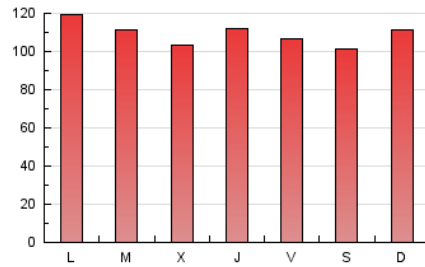
### 4. Gráficas (Nacional e Internacional)

#### 4.1 Por día de la semana (promedio)

N. únicos / Visitas (x 100)

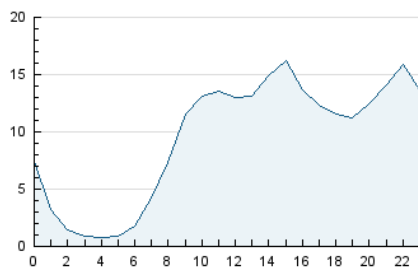


Páginas (x 100)

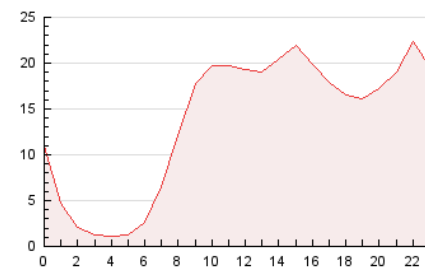


#### 4.2 Por franja horaria (promedio)

Visitas\_ (x 1000)

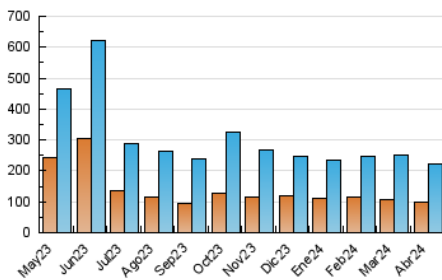


Páginas (x 1000)

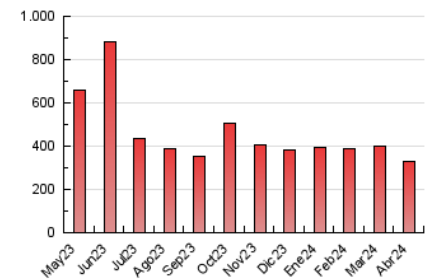


#### 4.3 Por meses

N. únicos / Visitas (x 1000)



Páginas (x 1000)





## INFORMACION Y CONTROL DE PUBLICACIONES, S.A.

Velázquez, 46, 1ª Drcha - Tel. 91 435 00 32 Fax 91 435 96 05 - 28001 - MADRID  
Av. Diagonal 497, 5a planta - Tel 93 439 24 18 Fax 93 419 25 34 - 08029 - BARCELONA

### Anexo - Tráfico Nacional

**Título:** ZAMORANEWS.COM  
**URL Primaria:** http://zamoraneWS.com  
**Editor:** Ceizamora69, S.L.  
**Domicilio:** Cuba, 35, 2º A  
**Ciudad:** 49020 ZAMORA  
**Teléfono:**  
**Fax:**  
**E-mail:**  
**Clasificación:** Noticias e Información  
**Sub-Clasificación:** Noticias globales y actualidad



#### 1. Cifras totales y promedios (Nacional)

MES - AÑO	NAVEGADORES UNICOS	VISITAS	PAGINAS
Abril - 2024	95.909	216.991	322.454
<b>PROMEDIO DIARIO</b>	<b>6.257</b>	<b>7.233</b>	<b>10.748</b>
<b>PROMEDIO LUNES-VIERNES</b>	6.368	7.370	10.870
<b>PROMEDIO SABADO-DOMINGO</b>	5.950	6.856	10.414
<b>PAGINAS / VISITAS</b>	1,49		
<b>DURACION MEDIA VISITAS</b>	0:01:40		
<b>TIEMPO INTERACCIÓN MEDIO</b>	0:01:37		

#### 2. Secciones (Nacional)

	PAGINAS	%
<b>HOME</b>	60.279	18.69 %
<b>RESTO</b>	262.175	81.31 %

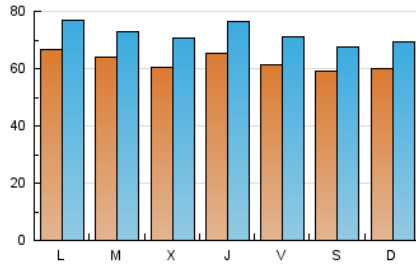
#### 3. Por día del mes (Nacional)

Día	N. únicos	Visitas	Páginas	Día	N. únicos	Visitas	Páginas	Día	N. únicos	Visitas	Páginas
1	5.279	6.132	9.816	11	5.938	6.889	10.158	21	5.975	6.952	11.222
2	5.954	6.800	10.177	12	4.484	5.157	7.889	22	5.240	5.964	9.296
3	6.557	7.678	10.728	13	4.777	5.475	8.058	23	5.780	6.510	9.959
4	4.964	5.665	8.344	14	4.891	5.698	8.821	24	5.760	6.762	9.818
5	7.538	8.945	12.481	15	8.315	9.732	14.006	25	5.667	6.627	9.153
6	7.963	8.864	13.232	16	6.652	7.527	11.543	26	4.922	5.638	8.361
7	8.806	10.247	15.934	17	5.844	6.776	9.925	27	4.522	5.192	7.909
8	9.967	11.503	17.142	18	9.530	11.379	16.427	28	4.260	4.915	7.635
9	7.061	8.071	12.419	19	7.522	8.698	13.169	29	4.567	5.226	8.074
10	5.991	6.985	9.970	20	6.408	7.506	10.497	30	6.572	7.478	10.291

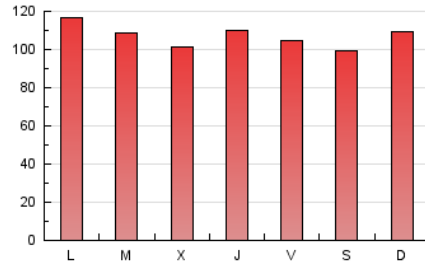
### 4. Gráficas (Nacional)

#### 4.1 Por día de la semana (promedio)

N. únicos / Visitas (x 100)

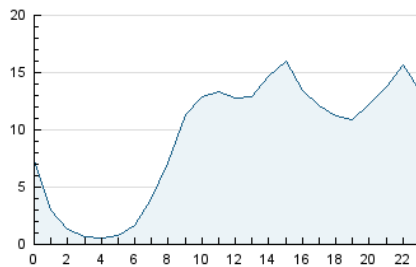


Páginas (x 100)

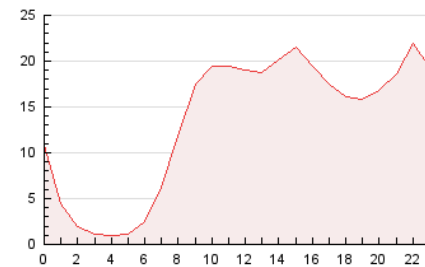


#### 4.2 Por franja horaria (promedio)

Visitas\_ (x 1000)

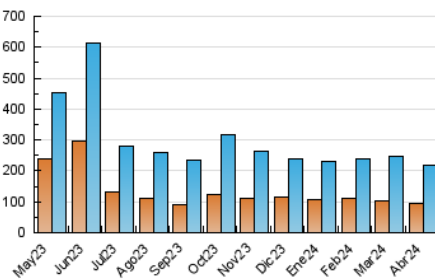


Páginas (x 1000)

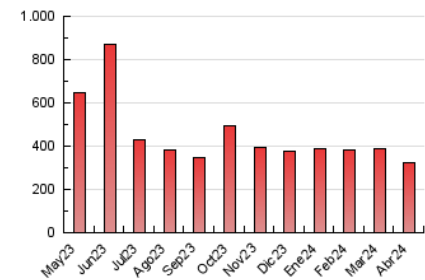


#### 4.3 Por meses

N. únicos / Visitas (x 1000)



Páginas (x 1000)



## 5. Observaciones

Este Medio Electrónico de Comunicación ha sido medido por la herramienta Google Analytics de Google (GA4)

## 6. Definiciones básicas (Para más información ver Normas Técnicas para el Control de los Medios Electrónicos de Comunicación)

### Página Vista:

Conjunto de ficheros enviado a un usuario como resultado de una petición del mismo recibida por el servidor. Cuando la página está formada por varios marcos (frames), el conjunto de los mismos tendrá, a efectos de cómputo, la consideración de una página unitaria.

### Visita:

Una secuencia ininterrumpida de páginas servidas a un usuario válido. Si dicho usuario no realiza peticiones de páginas en un periodo de tiempo (30 min) la siguiente petición constituirá el inicio de una nueva visita.

### Navegador Único:

Total de combinaciones únicas de una dirección IP y un identificador adicional. Los medios pueden utilizar cookies o el Identificador de Alta de registro.

### Duración Página Vista:

Tiempo acumulado en segundos de todas las páginas vistas (en visitas de dos o más páginas vistas), dividido por el número total de páginas vistas.

### Duración Visita:

Tiempo en segundos de todas las visitas de dos o más páginas vistas, dividido por el número total de visitas de dos o más páginas vistas.

### Tráfico nacional:

Audiencia/difusión correspondiente a España medida en base a los datos de las direcciones IP registradas por el sistema de medición.

## 7. Opinión

De OJDinteractiva, la división de INFORMACIÓN Y CONTROL DE PUBLICACIONES S.A.:

Hemos examinado la información facilitada por el editor del medio electrónico para el periodo que comprende la presente certificación.

Nuestro examen se ha realizado de acuerdo con las normas y procedimientos establecidos en las Normas Técnicas para el Control de los Medios Electrónicos de Comunicación.

En nuestra opinión, la presente acta presenta razonablemente la difusión/audiencia registrada por este medio electrónico.

### ADVERTENCIA:

El trabajo de OJDinteractiva, la división de INFORMACIÓN Y CONTROL DE PUBLICACIONES S.A (INTROL) se limita a la realización de pruebas para la revisión de los datos de recuento suministrados por el editor con la finalidad de expresar una opinión sobre la razonabilidad de dichos datos de acuerdo con las Normas Técnicas para el control de los MEC.

Por tanto, INTROL no acepta responsabilidad alguna por las inexactitudes o errores que puedan existir en los datos de recuento. Tampoco acepta ninguna responsabilidad por la falsedad en los datos de recuento recibidos del editor, ni por otros datos de medición que no están incluidos en el análisis.

Mayo - 2024

OJDinteractiva