



## INFORMACION Y CONTROL DE PUBLICACIONES, S.A.

Velázquez, 46, 1º Drcha - Tel. 91 435 00 32 Fax 91 435 96 05 - 28001 - MADRID  
Av. Diagonal 497, 5a planta - Tel 93 439 24 18 Fax 93 419 25 34 - 08029 - BARCELONA

**Título:** ZAMORANEWS.COM  
**URL Primaria:** http://zamoraneWS.com  
**Editor:** Ceizamora69, S.L.  
**Domicilio:** Cuba, 35, 2º A  
**Ciudad:** 49020 ZAMORA  
**Teléfono:**  
**Fax:**  
**E-mail:**  
**Clasificación:** Noticias e Información  
**Sub-Clasificación:** Noticias globales y actualidad



### 1. Cifras totales y promedios (Nacional e Internacional)

MES - AÑO	NAVEGADORES UNICOS	VISITAS	PAGINAS
Abril - 2023	211.672	462.558	676.527
<b>PROMEDIO DIARIO</b>	<b>13.489</b>	<b>15.419</b>	<b>22.551</b>
<b>PROMEDIO LUNES-VIERNES</b>	13.329	15.236	22.124
<b>PROMEDIO SABADO-DOMINGO</b>	13.807	15.784	23.406
<b>PAGINAS / VISITAS</b>	1,46		
<b>DURACION MEDIA VISITAS</b>	0:00:51		
<b>DURACION MEDIA PAGINAS</b>	0:01:50		

### 2. Secciones (Nacional e Internacional)

	PAGINAS	%
<b>HOME</b>	62.539	9.24 %
<b>RESTO</b>	613.988	90.76 %

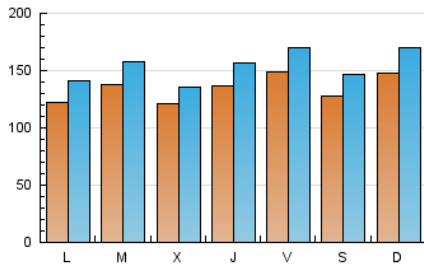
### 3. Por día del mes (Nacional e Internacional)

Día	N. únicos	Visitas	Páginas	Día	N. únicos	Visitas	Páginas	Día	N. únicos	Visitas	Páginas
<b>1</b>	13.438	15.549	24.263	<b>11</b>	15.097	16.906	22.318	<b>21</b>	9.215	10.340	20.673
<b>2</b>	14.340	16.866	25.756	<b>12</b>	13.512	14.851	19.801	<b>22</b>	8.666	9.854	15.382
<b>3</b>	13.985	17.092	24.634	<b>13</b>	13.079	14.538	18.985	<b>23</b>	12.977	14.980	20.767
<b>4</b>	14.964	17.339	25.388	<b>14</b>	14.766	16.226	20.915	<b>24</b>	10.412	11.988	17.636
<b>5</b>	14.365	16.386	22.902	<b>15</b>	16.098	17.994	23.422	<b>25</b>	10.777	12.702	18.121
<b>6</b>	17.573	20.244	32.720	<b>16</b>	13.339	15.123	20.270	<b>26</b>	9.089	10.280	14.771
<b>7</b>	20.780	24.516	37.075	<b>17</b>	9.080	10.122	14.174	<b>27</b>	12.812	14.765	20.207
<b>8</b>	14.448	16.807	27.534	<b>18</b>	14.164	16.075	23.523	<b>28</b>	14.679	16.999	23.671
<b>9</b>	17.705	20.471	34.708	<b>19</b>	11.443	12.894	18.297	<b>29</b>	11.361	12.894	18.294
<b>10</b>	15.475	17.352	25.447	<b>20</b>	11.321	13.099	21.213	<b>30</b>	15.695	17.306	23.660

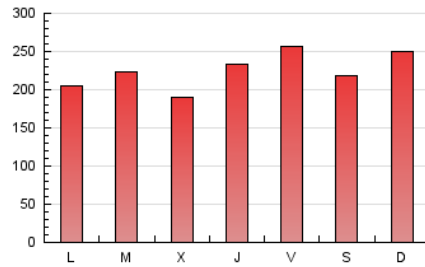
#### 4. Gráficas (Nacional e Internacional)

##### 4.1 Por día de la semana (promedio)

N. únicos / Visitas (x 100)

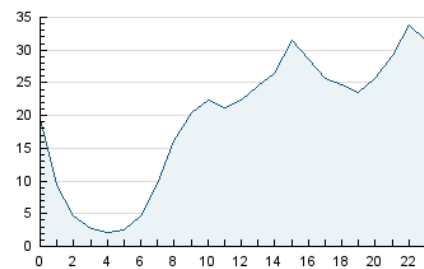


Páginas (x 100)

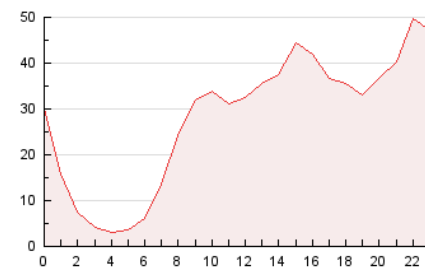


##### 4.2 Por franja horaria (promedio)

Visitas\_ (x 1000)

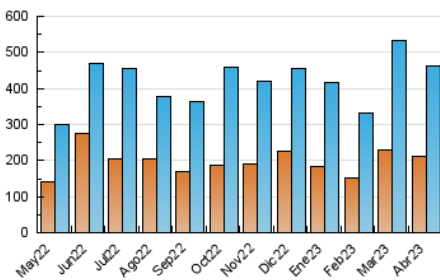


Páginas (x 1000)

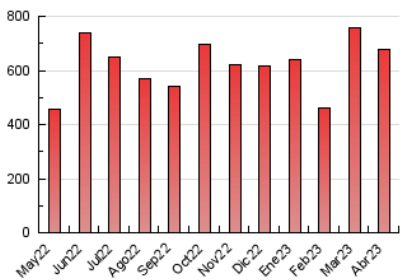


##### 4.3 Por meses

N. únicos / Visitas (x 1000)



Páginas (x 1000)





## INFORMACION Y CONTROL DE PUBLICACIONES, S.A.

Velázquez, 46, 1º Drcha - Tel. 91 435 00 32 Fax 91 435 96 05 - 28001 - MADRID  
 Av. Diagonal 497, 5a planta - Tel 93 439 24 18 Fax 93 419 25 34 - 08029 - BARCELONA

### Anexo - Tráfico Nacional

**Título:** ZAMORANEWS.COM  
**URL Primaria:** http://zamoraneWS.com  
**Editor:** Ceizamora69, S.L.  
**Domicilio:** Cuba, 35, 2º A  
**Ciudad:** 49020 ZAMORA  
**Teléfono:**  
**Fax:**  
**E-mail:**  
**Clasificación:** Noticias e Información  
**Sub-Clasificación:** Noticias globales y actualidad



#### 1. Cifras totales y promedios (Nacional)

MES - AÑO	NAVEGADORES UNICOS	VISITAS	PAGINAS
Abril - 2023	198.470	446.410	655.456
<b>PROMEDIO DIARIO</b>	<b>12.998</b>	<b>14.880</b>	<b>21.849</b>
<b>PROMEDIO LUNES-VIERNES</b>	12.876	14.753	21.506
<b>PROMEDIO SABADO-DOMINGO</b>	13.241	15.136	22.534
<b>PAGINAS / VISITAS</b>	1,47		
<b>DURACION MEDIA VISITAS</b>	0:00:51		
<b>DURACION MEDIA PAGINAS</b>	0:01:48		

#### 2. Secciones (Nacional)

	PAGINAS	%
<b>HOME</b>	61.780	9.43 %
<b>RESTO</b>	593.676	90.57 %

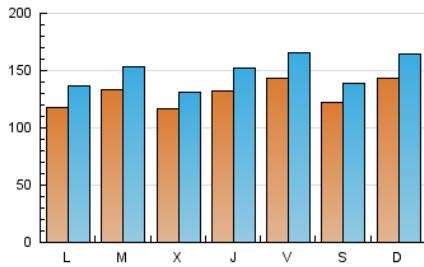
#### 3. Por día del mes (Nacional)

Día	N. únicos	Visitas	Páginas	Día	N. únicos	Visitas	Páginas	Día	N. únicos	Visitas	Páginas
1	11.808	13.471	21.213	11	14.672	16.466	21.733	21	8.890	10.002	20.159
2	13.483	15.951	24.487	12	13.138	14.448	19.322	22	8.387	9.548	14.959
3	13.316	16.324	23.663	13	12.672	14.131	18.463	23	12.598	14.550	20.243
4	14.419	16.735	24.648	14	14.385	15.847	20.457	24	10.028	11.578	17.083
5	13.786	15.771	22.031	15	15.782	17.633	22.982	25	10.416	12.287	17.542
6	16.982	19.621	31.947	16	12.937	14.696	19.732	26	8.717	9.853	14.248
7	19.990	23.678	36.020	17	8.756	9.735	13.709	27	12.422	14.329	19.646
8	13.923	16.219	26.808	18	13.699	15.632	22.978	28	14.252	16.554	23.125
9	17.273	19.969	34.063	19	11.016	12.466	17.795	29	10.981	12.499	17.803
10	14.997	16.864	24.808	20	10.963	12.729	20.737	30	15.239	16.824	23.052

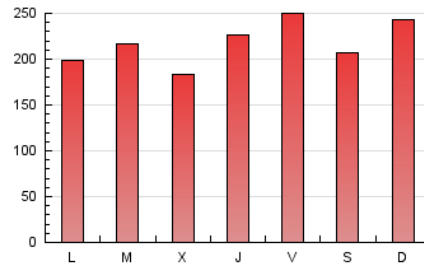
#### 4. Gráficas (Nacional)

##### 4.1 Por día de la semana (promedio)

N. únicos / Visitas (x 100)

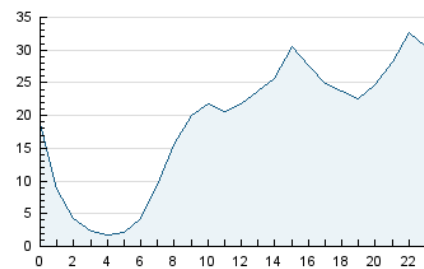


Páginas (x 100)

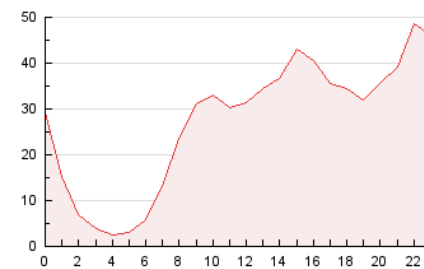


##### 4.2 Por franja horaria (promedio)

Visitas\_ (x 1000)

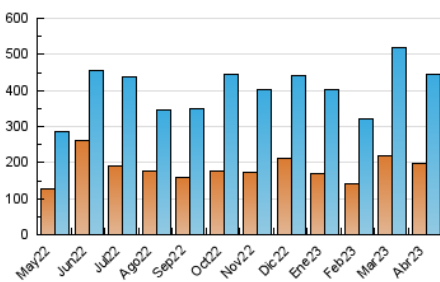


Páginas (x 1000)

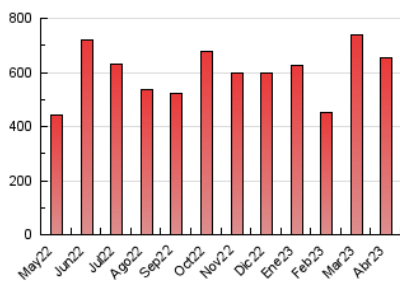


##### 4.3 Por meses

N. únicos / Visitas (x 1000)



Páginas (x 1000)



## 5. Observaciones

Este Medio Electrónico de Comunicación ha sido medido por la herramienta Google Analytics de Google (Universal Analytics)

## 6. Definiciones básicas (Para más información ver Normas Técnicas para el Control de los Medios Electrónicos de Comunicación)

### Página Vista:

Conjunto de ficheros enviado a un usuario como resultado de una petición del mismo recibida por el servidor. Cuando la página está formada por varios marcos (frames), el conjunto de los mismos tendrá, a efectos de cómputo, la consideración de una página unitaria.

### Visita:

Una secuencia ininterrumpida de páginas servidas a un usuario válido. Si dicho usuario no realiza peticiones de páginas en un periodo de tiempo (30 min) la siguiente petición constituirá el inicio de una nueva visita.

### Navegador Único:

Total de combinaciones únicas de una dirección IP y un identificador adicional. Los medios pueden utilizar cookies o el Identificador de Alta de registro.

### Duración Página Vista:

Tiempo acumulado en segundos de todas las páginas vistas (en visitas de dos o más páginas vistas), dividido por el número total de páginas vistas.

### Duración Visita:

Tiempo en segundos de todas las visitas de dos o más páginas vistas, dividido por el número total de visitas de dos o más páginas vistas.

### Tráfico nacional:

Audiencia/difusión correspondiente a España medida en base a los datos de las direcciones IP registradas por el sistema de medición.

## 7. Opinión

De OJDinteractiva, la división de INFORMACIÓN Y CONTROL DE PUBLICACIONES S.A.:

Hemos examinado la información facilitada por el editor del medio electrónico para el periodo que comprende la presente certificación.

Nuestro examen se ha realizado de acuerdo con las normas y procedimientos establecidos en las Normas Técnicas para el Control de los Medios Electrónicos de Comunicación.

En nuestra opinión, la presente acta presenta razonablemente la difusión/audiencia registrada por este medio electrónico.

### ADVERTENCIA:

El trabajo de OJDinteractiva, la división de INFORMACIÓN Y CONTROL DE PUBLICACIONES S.A (INTROL) se limita a la realización de pruebas para la revisión de los datos de recuento suministrados por el editor con la finalidad de expresar una opinión sobre la razonabilidad de dichos datos de acuerdo con las Normas Técnicas para el control de los MEC.

Por tanto, INTROL no acepta responsabilidad alguna por las inexactitudes o errores que puedan existir en los datos de recuento. Tampoco acepta ninguna responsabilidad por la falsedad en los datos de recuento recibidos del editor, ni por otros datos de medición que no están incluidos en el análisis.

Mayo - 2023

OJDinteractiva