



## INFORMACION Y CONTROL DE PUBLICACIONES, S.A.

Velázquez, 46, 1º Drcha - Tel. 91 435 00 32 Fax 91 435 96 05 - 28001 - MADRID  
Av. Diagonal 497, 5a planta - Tel 93 439 24 18 Fax 93 419 25 34 - 08029 - BARCELONA

**Título:** ZAMORANEWS.COM  
**URL Primaria:** http://zamoraneWS.com  
**Editor:** Ceizamora69, S.L.  
**Domicilio:** Cuba, 35, 2º A  
**Ciudad:** 49020 ZAMORA  
**Teléfono:**  
**Fax:**  
**E-mail:**  
**Clasificación:** Noticias e Información  
**Sub-Clasificación:** Noticias globales y actualidad



### 1. Cifras totales y promedios (Nacional e Internacional)

MES - AÑO	NAVEGADORES UNICOS	VISITAS	PAGINAS
Marzo - 2026	169.812	388.256	805.929
<b>PROMEDIO DIARIO</b>	<b>10.888</b>	<b>12.370</b>	<b>25.998</b>
<b>PROMEDIO LUNES-VIERNES</b>	11.075	12.563	24.010
<b>PROMEDIO SABADO-DOMINGO</b>	10.433	11.899	30.856
<b>PAGINAS / VISITAS</b>	2,10		
<b>DURACION MEDIA VISITAS</b>	0:01:28		
<b>TIEMPO INTERACCIÓN MEDIO</b>	0:00:57		

### 2. Secciones (Nacional e Internacional)

	PAGINAS	%
<b>HOME</b>	66.542	8.26 %
<b>RESTO</b>	739.387	91.74 %

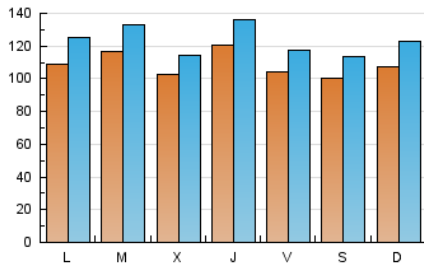
### 3. Por día del mes (Nacional e Internacional)

Día	N. únicos	Visitas	Páginas	Día	N. únicos	Visitas	Páginas	Día	N. únicos	Visitas	Páginas
<b>1</b>	15.034	17.390	38.356	<b>11</b>	8.288	9.288	14.165	<b>21</b>	7.478	8.288	19.747
<b>2</b>	11.682	13.440	25.614	<b>12</b>	17.695	19.315	27.401	<b>22</b>	9.492	10.887	26.710
<b>3</b>	12.533	14.634	22.133	<b>13</b>	10.570	11.688	16.441	<b>23</b>	12.440	14.524	36.793
<b>4</b>	8.834	9.640	14.858	<b>14</b>	7.595	8.404	25.944	<b>24</b>	15.423	17.872	33.838
<b>5</b>	7.984	8.870	24.073	<b>15</b>	11.994	14.098	41.004	<b>25</b>	15.318	17.153	35.378
<b>6</b>	11.956	13.473	26.065	<b>16</b>	9.305	10.953	22.544	<b>26</b>	11.416	13.308	28.501
<b>7</b>	13.873	15.451	28.979	<b>17</b>	9.517	10.384	18.397	<b>27</b>	9.201	10.561	22.340
<b>8</b>	9.256	10.513	28.277	<b>18</b>	8.702	9.783	24.679	<b>28</b>	11.335	13.432	31.468
<b>9</b>	8.949	10.154	21.161	<b>19</b>	11.080	12.884	20.894	<b>29</b>	7.839	8.624	37.220
<b>10</b>	10.483	11.714	16.960	<b>20</b>	9.891	11.316	20.021	<b>30</b>	12.131	13.637	29.778
								<b>31</b>	10.241	11.802	26.190

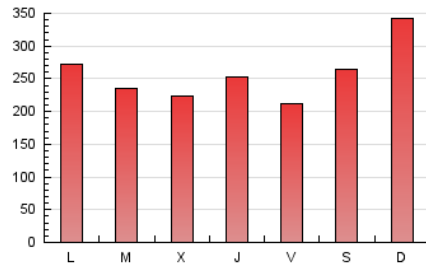
### 4. Gráficas (Nacional e Internacional)

#### 4.1 Por día de la semana (promedio)

N. únicos / Visitas (x 100)

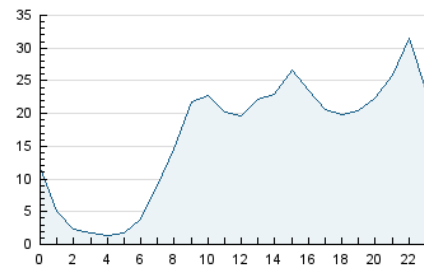


Páginas (x 100)

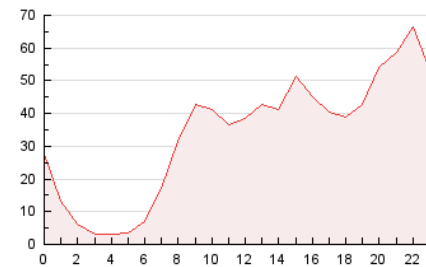


#### 4.2 Por franja horaria (promedio)

Visitas\_ (x 1000)

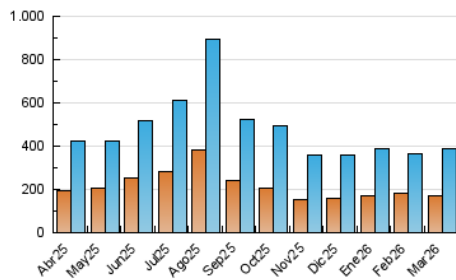


Páginas (x 1000)

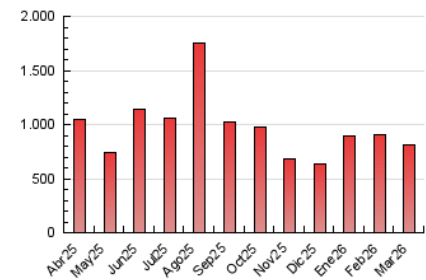


#### 4.3 Por meses

N. únicos / Visitas (x 1000)



Páginas (x 1000)





## INFORMACION Y CONTROL DE PUBLICACIONES, S.A.

Velázquez, 46, 1ª Drcha - Tel. 91 435 00 32 Fax 91 435 96 05 - 28001 - MADRID  
 Av. Diagonal 497, 5a planta - Tel 93 439 24 18 Fax 93 419 25 34 - 08029 - BARCELONA

### Anexo - Tráfico Nacional

**Título:** ZAMORANEWS.COM  
**URL Primaria:** http://zamoraneWS.com  
**Editor:** Ceizamora69, S.L.  
**Domicilio:** Cuba, 35, 2º A  
**Ciudad:** 49020 ZAMORA  
**Teléfono:**  
**Fax:**  
**E-mail:**  
**Clasificación:** Noticias e Información  
**Sub-Clasificación:** Noticias globales y actualidad



#### 1. Cifras totales y promedios (Nacional)

MES - AÑO	NAVEGADORES UNICOS	VISITAS	PAGINAS
Marzo - 2026	165.780	381.305	797.462
<b>PROMEDIO DIARIO</b>	<b>10.724</b>	<b>12.199</b>	<b>25.725</b>
<b>PROMEDIO LUNES-VIERNES</b>	10.907	12.384	23.740
<b>PROMEDIO SABADO-DOMINGO</b>	10.279	11.747	30.575
<b>PAGINAS / VISITAS</b>	2,11		
<b>DURACION MEDIA VISITAS</b>	0:01:28		
<b>TIEMPO INTERACCIÓN MEDIO</b>	0:00:58		

#### 2. Secciones (Nacional)

	PAGINAS	%
<b>HOME</b>	65.646	8.23 %
<b>RESTO</b>	731.816	91.77 %

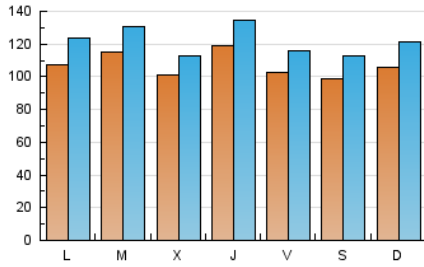
#### 3. Por día del mes (Nacional)

Día	N. únicos	Visitas	Páginas	Día	N. únicos	Visitas	Páginas	Día	N. únicos	Visitas	Páginas
<b>1</b>	14.893	17.244	38.181	<b>11</b>	8.147	9.146	13.987	<b>21</b>	7.286	8.110	19.443
<b>2</b>	11.501	13.297	25.405	<b>12</b>	17.506	19.129	27.078	<b>22</b>	9.339	10.767	26.397
<b>3</b>	12.370	14.446	21.917	<b>13</b>	10.429	11.500	16.222	<b>23</b>	12.281	14.376	36.521
<b>4</b>	8.645	9.457	14.442	<b>14</b>	7.482	8.311	25.773	<b>24</b>	15.300	17.625	33.577
<b>5</b>	7.852	8.676	23.813	<b>15</b>	11.853	13.979	40.752	<b>25</b>	15.108	16.968	35.040
<b>6</b>	11.787	13.326	25.808	<b>16</b>	9.151	10.784	22.326	<b>26</b>	11.241	13.187	28.244
<b>7</b>	13.705	15.329	28.810	<b>17</b>	9.372	10.185	18.208	<b>27</b>	9.082	10.429	22.081
<b>8</b>	9.120	10.336	27.817	<b>18</b>	8.535	9.621	24.440	<b>28</b>	11.164	13.216	31.153
<b>9</b>	8.769	10.005	20.953	<b>19</b>	10.905	12.756	20.633	<b>29</b>	7.666	8.427	36.850
<b>10</b>	10.324	11.506	16.757	<b>20</b>	9.700	11.116	19.735	<b>30</b>	11.915	13.392	29.200
								<b>31</b>	10.029	11.520	25.899

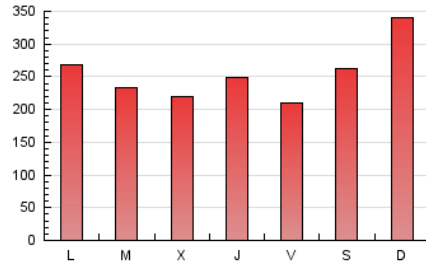
### 4. Gráficas (Nacional)

#### 4.1 Por día de la semana (promedio)

N. únicos / Visitas (x 100)

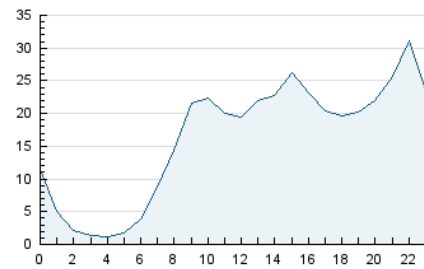


Páginas (x 100)

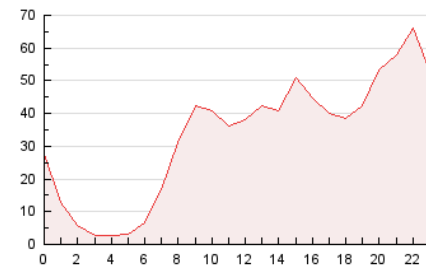


#### 4.2 Por franja horaria (promedio)

Visitas\_ (x 1000)

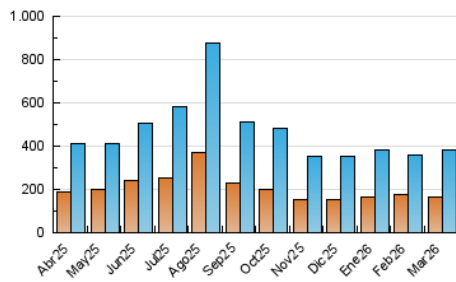


Páginas (x 1000)

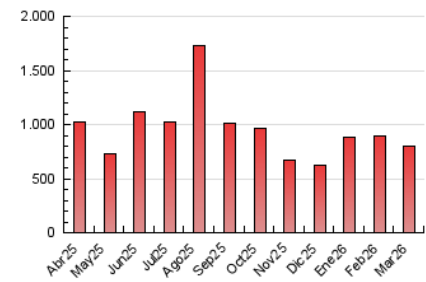


#### 4.3 Por meses

N. únicos / Visitas (x 1000)



Páginas (x 1000)



## 5. Observaciones

Este Medio Electrónico de Comunicación ha sido medido por la herramienta Google Analytics de Google (GA4).

## 6. Definiciones básicas (Para más información ver Normas Técnicas para el Control de los Medios Electrónicos de Comunicación)

### Página Vista:

Conjunto de ficheros enviado a un usuario como resultado de una petición del mismo recibida por el servidor. Cuando la página está formada por varios marcos (frames), el conjunto de los mismos tendrá, a efectos de cómputo, la consideración de una página unitaria.

### Visita:

Una secuencia ininterrumpida de páginas servidas a un usuario válido. Si dicho usuario no realiza peticiones de páginas en un periodo de tiempo (30 min) la siguiente petición constituirá el inicio de una nueva visita.

### Navegador Único:

Total de combinaciones únicas de una dirección IP y un identificador adicional. Los medios pueden utilizar cookies o el Identificador de Alta de registro.

### Duración Página Vista:

Tiempo acumulado en segundos de todas las páginas vistas (en visitas de dos o más páginas vistas), dividido por el número total de páginas vistas.

### Duración Visita:

Tiempo en segundos de todas las visitas de dos o más páginas vistas, dividido por el número total de visitas de dos o más páginas vistas.

### Tráfico nacional:

Audiencia/difusión correspondiente a España medida en base a los datos de las direcciones IP registradas por el sistema de medición.

## 7. Opinión

De OJDinteractiva, la división de INFORMACIÓN Y CONTROL DE PUBLICACIONES S.A.:

Hemos examinado la información facilitada por el editor del medio electrónico para el periodo que comprende la presente certificación.

Nuestro examen se ha realizado de acuerdo con las normas y procedimientos establecidos en las Normas Técnicas para el Control de los Medios Electrónicos de Comunicación.

En nuestra opinión, la presente acta presenta razonablemente la difusión/audiencia registrada por este medio electrónico.

### ADVERTENCIA:

El trabajo de OJDinteractiva, la división de INFORMACIÓN Y CONTROL DE PUBLICACIONES S.A (INTROL) se limita a la realización de pruebas para la revisión de los datos de recuento suministrados por el editor con la finalidad de expresar una opinión sobre la razonabilidad de dichos datos de acuerdo con las Normas Técnicas para el control de los MEC.

Por tanto, INTROL no acepta responsabilidad alguna por las inexactitudes o errores que puedan existir en los datos de recuento. Tampoco acepta ninguna responsabilidad por la falsedad en los datos de recuento recibidos del editor, ni por otros datos de medición que no están incluidos en el análisis.

Abril - 2026

OJDinteractiva