



## INFORMACION Y CONTROL DE PUBLICACIONES, S.A.

Velázquez, 46, 1ª Drcha - Tel. 91 435 00 32 Fax 91 435 96 05 - 28001 - MADRID  
Av. Diagonal 497, 5a planta - Tel 93 439 24 18 Fax 93 419 25 34 - 08029 - BARCELONA

**Título:** ZAMORANEWS.COM  
**URL Primaria:** http://zamoraneWS.com  
**Editor:** Ceizamora69, S.L.  
**Domicilio:** Cuba, 35, 2º A  
**Ciudad:** 49020 ZAMORA  
**Teléfono:**  
**Fax:**  
**E-mail:**  
**Clasificación:** Noticias e Información  
**Sub-Clasificación:** Noticias globales y actualidad



### 1. Cifras totales y promedios (Nacional e Internacional)

MES - AÑO	NAVEGADORES UNICOS	VISITAS	PAGINAS
Marzo - 2024	106.051	251.367	397.627
<b>PROMEDIO DIARIO</b>	<b>6.749</b>	<b>8.109</b>	<b>12.827</b>
<b>PROMEDIO LUNES-VIERNES</b>	6.998	8.438	13.264
<b>PROMEDIO SABADO-DOMINGO</b>	6.227	7.417	11.907
<b>PAGINAS / VISITAS</b>	1,58		
<b>DURACION MEDIA VISITAS</b>	0:02:01		
<b>TIEMPO INTERACCIÓN MEDIO</b>	0:01:42		

### 2. Secciones (Nacional e Internacional)

	PAGINAS	%
<b>HOME</b>	69.306	17.43 %
<b>RESTO</b>	328.321	82.57 %

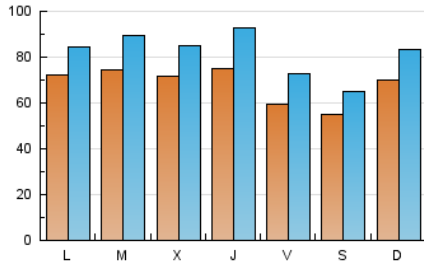
### 3. Por día del mes (Nacional e Internacional)

Día	N. únicos	Visitas	Páginas	Día	N. únicos	Visitas	Páginas	Día	N. únicos	Visitas	Páginas
1	5.779	6.787	10.725	11	7.619	9.016	12.888	21	8.957	11.076	17.329
2	5.505	6.413	9.806	12	6.347	7.585	11.245	22	4.854	5.766	8.956
3	5.601	6.554	10.049	13	5.559	6.582	10.048	23	4.504	5.317	9.647
4	6.338	7.474	11.335	14	5.826	6.851	10.473	24	5.100	6.017	11.953
5	10.015	12.014	18.013	15	4.183	4.890	7.702	25	7.360	8.406	13.967
6	7.831	8.990	13.235	16	2.910	3.384	6.455	26	7.319	9.109	14.212
7	6.854	8.002	12.717	17	7.568	8.903	12.635	27	8.246	10.161	19.527
8	7.774	9.138	13.326	18	7.611	8.942	12.864	28	8.265	11.200	20.192
9	6.159	7.296	10.882	19	6.020	7.090	10.577	29	7.193	9.755	17.052
10	8.746	10.753	16.463	20	7.001	8.366	12.171	30	8.315	10.112	16.959
								31	7.861	9.418	14.224

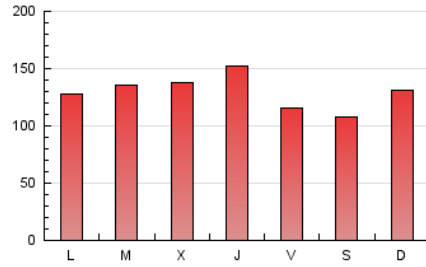
#### 4. Gráficas (Nacional e Internacional)

##### 4.1 Por día de la semana (promedio)

N. únicos / Visitas (x 100)



Páginas (x 100)

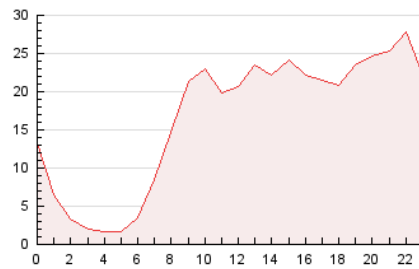


##### 4.2 Por franja horaria (promedio)

Visitas\_ (x 1000)

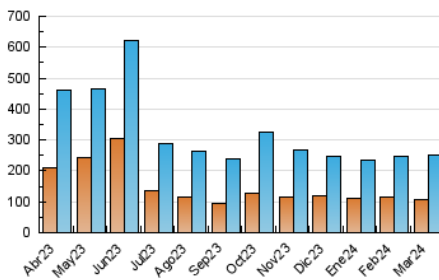


Páginas (x 1000)

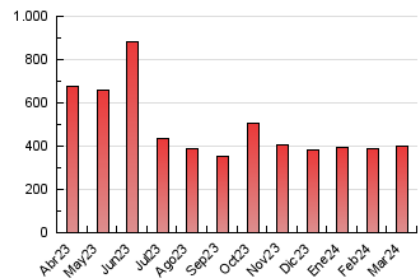


##### 4.3 Por meses

N. únicos / Visitas (x 1000)



Páginas (x 1000)





## INFORMACION Y CONTROL DE PUBLICACIONES, S.A.

Velázquez, 46, 1º Drcha - Tel. 91 435 00 32 Fax 91 435 96 05 - 28001 - MADRID  
Av. Diagonal 497, 5a planta - Tel 93 439 24 18 Fax 93 419 25 34 - 08029 - BARCELONA

### Anexo - Tráfico Nacional

**Título:** ZAMORANEWS.COM  
**URL Primaria:** http://zamoraneWS.com  
**Editor:** Ceizamora69, S.L.  
**Domicilio:** Cuba, 35, 2º A  
**Ciudad:** 49020 ZAMORA  
**Teléfono:**  
**Fax:**  
**E-mail:**  
**Clasificación:** Noticias e Información  
**Sub-Clasificación:** Noticias globales y actualidad



#### 1. Cifras totales y promedios (Nacional)

MES - AÑO	NAVEGADORES UNICOS	VISITAS	PAGINAS
Marzo - 2024	102.323	245.951	390.046
<b>PROMEDIO DIARIO</b>	<b>6.596</b>	<b>7.934</b>	<b>12.582</b>
<b>PROMEDIO LUNES-VIERNES</b>	6.837	8.260	13.006
<b>PROMEDIO SABADO-DOMINGO</b>	6.090	7.249	11.692
<b>PAGINAS / VISITAS</b>	1,59		
<b>DURACION MEDIA VISITAS</b>	0:02:00		
<b>TIEMPO INTERACCIÓN MEDIO</b>	0:01:44		

#### 2. Secciones (Nacional)

	PAGINAS	%
<b>HOME</b>	68.446	17.55 %
<b>RESTO</b>	321.600	82.45 %

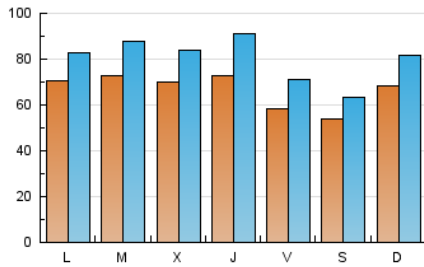
#### 3. Por día del mes (Nacional)

Día	N. únicos	Visitas	Páginas	Día	N. únicos	Visitas	Páginas	Día	N. únicos	Visitas	Páginas
1	5.649	6.647	10.502	11	7.437	8.796	12.592	21	8.760	10.845	17.000
2	5.386	6.267	9.633	12	6.181	7.436	10.974	22	4.730	5.630	8.766
3	5.447	6.366	9.826	13	5.425	6.458	9.848	23	4.378	5.158	9.475
4	6.209	7.348	11.141	14	5.701	6.726	10.267	24	4.945	5.842	11.728
5	9.843	11.807	17.746	15	4.067	4.774	7.544	25	7.105	8.076	13.587
6	7.656	8.882	12.985	16	2.835	3.304	6.354	26	7.142	8.826	13.925
7	6.692	7.817	12.417	17	7.440	8.754	12.459	27	8.086	10.002	19.272
8	7.575	8.917	13.052	18	7.491	8.795	12.668	28	8.058	10.976	19.748
9	6.046	7.107	10.626	19	5.872	6.968	10.356	29	7.008	9.520	16.748
10	8.559	10.544	16.206	20	6.900	8.218	11.985	30	8.171	9.909	16.619
								31	7.696	9.236	13.997

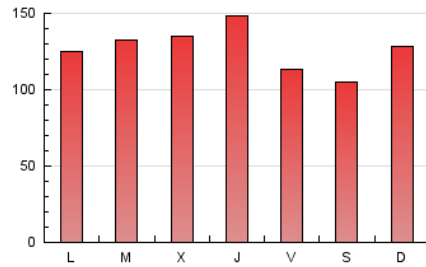
#### 4. Gráficas (Nacional)

##### 4.1 Por día de la semana (promedio)

N. únicos / Visitas (x 100)

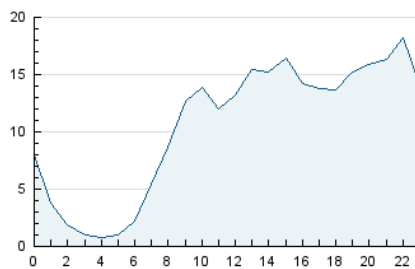


Páginas (x 100)

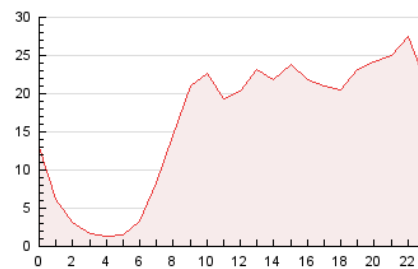


##### 4.2 Por franja horaria (promedio)

Visitas\_ (x 1000)

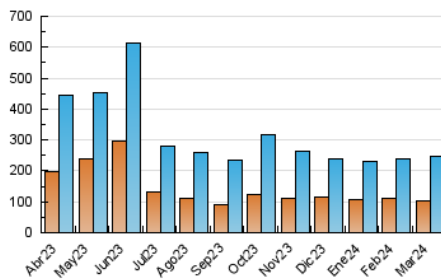


Páginas (x 1000)

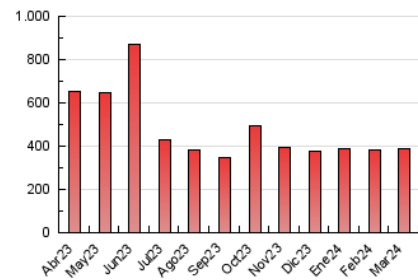


##### 4.3 Por meses

N. únicos / Visitas (x 1000)



Páginas (x 1000)



## 5. Observaciones

Este Medio Electrónico de Comunicación ha sido medido por la herramienta Google Analytics de Google (GA4)

## 6. Definiciones básicas (Para más información ver Normas Técnicas para el Control de los Medios Electrónicos de Comunicación)

### Página Vista:

Conjunto de ficheros enviado a un usuario como resultado de una petición del mismo recibida por el servidor. Cuando la página está formada por varios marcos (frames), el conjunto de los mismos tendrá, a efectos de cómputo, la consideración de una página unitaria.

### Visita:

Una secuencia ininterrumpida de páginas servidas a un usuario válido. Si dicho usuario no realiza peticiones de páginas en un periodo de tiempo (30 min) la siguiente petición constituirá el inicio de una nueva visita.

### Navegador Único:

Total de combinaciones únicas de una dirección IP y un identificador adicional. Los medios pueden utilizar cookies o el Identificador de Alta de registro.

### Duración Página Vista:

Tiempo acumulado en segundos de todas las páginas vistas (en visitas de dos o más páginas vistas), dividido por el número total de páginas vistas.

### Duración Visita:

Tiempo en segundos de todas las visitas de dos o más páginas vistas, dividido por el número total de visitas de dos o más páginas vistas.

### Tráfico nacional:

Audiencia/difusión correspondiente a España medida en base a los datos de las direcciones IP registradas por el sistema de medición.

## 7. Opinión

De OJDinteractiva, la división de INFORMACIÓN Y CONTROL DE PUBLICACIONES S.A.:

Hemos examinado la información facilitada por el editor del medio electrónico para el periodo que comprende la presente certificación.

Nuestro examen se ha realizado de acuerdo con las normas y procedimientos establecidos en las Normas Técnicas para el Control de los Medios Electrónicos de Comunicación.

En nuestra opinión, la presente acta presenta razonablemente la difusión/audiencia registrada por este medio electrónico.

### ADVERTENCIA:

El trabajo de OJDinteractiva, la división de INFORMACIÓN Y CONTROL DE PUBLICACIONES S.A (INTROL) se limita a la realización de pruebas para la revisión de los datos de recuento suministrados por el editor con la finalidad de expresar una opinión sobre la razonabilidad de dichos datos de acuerdo con las Normas Técnicas para el control de los MEC.

Por tanto, INTROL no acepta responsabilidad alguna por las inexactitudes o errores que puedan existir en los datos de recuento. Tampoco acepta ninguna responsabilidad por la falsedad en los datos de recuento recibidos del editor, ni por otros datos de medición que no están incluidos en el análisis.

Abril - 2024

OJDinteractiva