



## INFORMACION Y CONTROL DE PUBLICACIONES, S.A.

Velázquez, 46, 1º Drcha - Tel. 91 435 00 32 Fax 91 435 96 05 - 28001 - MADRID  
Av. Diagonal 497, 5a planta - Tel 93 439 24 18 Fax 93 419 25 34 - 08029 - BARCELONA

**Título:** ZAMORANEWS.COM  
**URL Primaria:** http://zamoraneWS.com  
**Editor:** Ceizamora69, S.L.  
**Domicilio:** Cuba, 35, 2º A  
**Ciudad:** 49020 ZAMORA  
**Teléfono:**  
**Fax:**  
**E-mail:**  
**Clasificación:** Noticias e Información  
**Sub-Clasificación:** Noticias globales y actualidad



### 1. Cifras totales y promedios (Nacional e Internacional)

MES - AÑO	NAVEGADORES UNICOS	VISITAS	PAGINAS
Febrero - 2024	114.562	245.635	390.172
<b>PROMEDIO DIARIO</b>	<b>7.246</b>	<b>8.470</b>	<b>13.454</b>
<b>PROMEDIO LUNES-VIERNES</b>	7.874	9.184	14.510
<b>PROMEDIO SABADO-DOMINGO</b>	5.597	6.598	10.683
<b>PAGINAS / VISITAS</b>	1,59		
<b>DURACION MEDIA VISITAS</b>	0:02:05		
<b>TIEMPO INTERACCIÓN MEDIO</b>	0:01:44		

### 2. Secciones (Nacional e Internacional)

	PAGINAS	%
<b>HOME</b>	64.938	16.64 %
<b>RESTO</b>	325.234	83.36 %

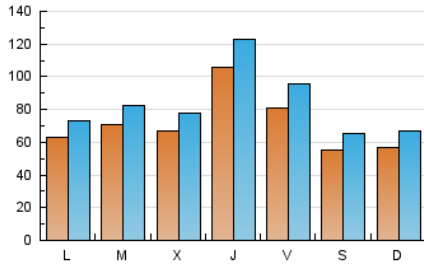
### 3. Por día del mes (Nacional e Internacional)

Día	N. únicos	Visitas	Páginas	Día	N. únicos	Visitas	Páginas	Día	N. únicos	Visitas	Páginas
1	11.914	14.096	21.555	11	5.566	6.469	10.924	21	8.470	10.004	14.624
2	8.892	10.783	16.205	12	4.706	5.451	9.444	22	20.860	24.484	33.139
3	7.734	9.506	15.500	13	4.918	5.721	9.358	23	7.920	9.079	13.355
4	6.486	7.494	12.285	14	4.801	5.448	9.049	24	4.931	5.736	8.648
5	6.833	7.822	12.380	15	5.926	6.833	10.354	25	6.124	7.314	11.604
6	11.063	13.415	20.337	16	8.647	9.794	14.391	26	7.090	8.191	12.536
7	7.640	8.919	14.216	17	4.807	5.540	8.886	27	5.909	6.714	10.440
8	8.350	9.555	14.268	18	4.465	5.380	8.710	28	5.751	6.658	10.192
9	7.050	8.484	26.532	19	6.610	7.702	11.551	29	5.657	6.596	10.097
10	4.662	5.341	8.908	20	6.342	7.106	10.684				

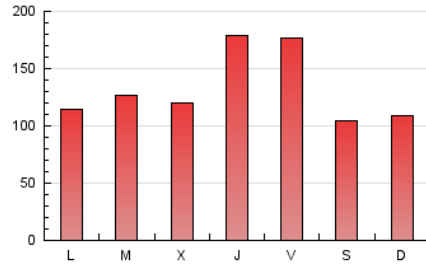
### 4. Gráficas (Nacional e Internacional)

#### 4.1 Por día de la semana (promedio)

N. únicos / Visitas (x 100)

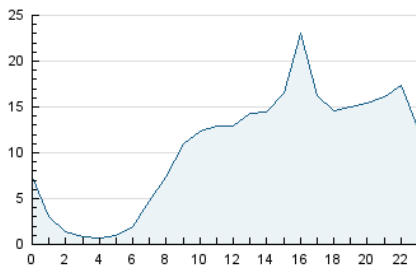


Páginas (x 100)

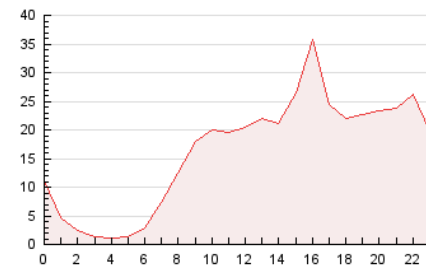


#### 4.2 Por franja horaria (promedio)

Visitas\_ (x 1000)

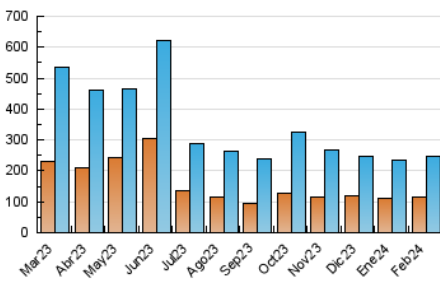


Páginas (x 1000)

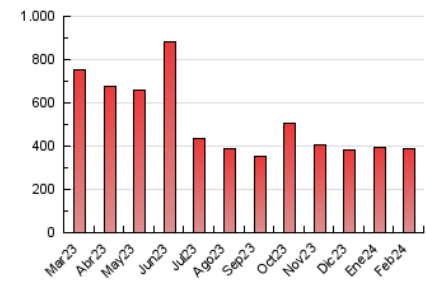


#### 4.3 Por meses

N. únicos / Visitas (x 1000)



Páginas (x 1000)





## INFORMACION Y CONTROL DE PUBLICACIONES, S.A.

Velázquez, 46, 1º Drcha - Tel. 91 435 00 32 Fax 91 435 96 05 - 28001 - MADRID  
Av. Diagonal 497, 5a planta - Tel 93 439 24 18 Fax 93 419 25 34 - 08029 - BARCELONA

### Anexo - Tráfico Nacional

**Título:** ZAMORANEWS.COM  
**URL Primaria:** http://zamoraneWS.com  
**Editor:** Ceizamora69, S.L.  
**Domicilio:** Cuba, 35, 2º A  
**Ciudad:** 49020 ZAMORA  
**Teléfono:**  
**Fax:**  
**E-mail:**  
**Clasificación:** Noticias e Información  
**Sub-Clasificación:** Noticias globales y actualidad



#### 1. Cifras totales y promedios (Nacional)

MES - AÑO	NAVEGADORES UNICOS	VISITAS	PAGINAS
Febrero - 2024	110.948	240.157	383.665
<b>PROMEDIO DIARIO</b>	<b>7.074</b>	<b>8.281</b>	<b>13.230</b>
<b>PROMEDIO LUNES-VIERNES</b>	7.704	9.000	14.265
<b>PROMEDIO SABADO-DOMINGO</b>	5.422	6.396	10.512
<b>PAGINAS / VISITAS</b>	1,60		
<b>DURACION MEDIA VISITAS</b>	0:02:04		
<b>TIEMPO INTERACCIÓN MEDIO</b>	0:01:45		

#### 2. Secciones (Nacional)

	PAGINAS	%
<b>HOME</b>	64.250	16.75 %
<b>RESTO</b>	319.415	83.25 %

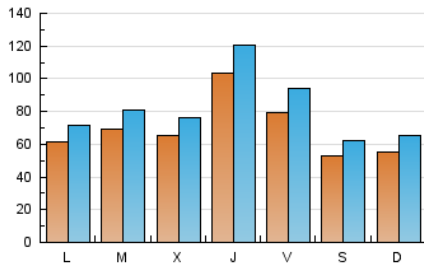
#### 3. Por día del mes (Nacional)

Día	N. únicos	Visitas	Páginas	Día	N. únicos	Visitas	Páginas	Día	N. únicos	Visitas	Páginas
1	11.715	13.864	21.198	11	5.426	6.337	10.723	21	8.312	9.837	14.398
2	8.722	10.628	15.975	12	4.541	5.287	9.195	22	20.544	24.081	32.753
3	7.610	9.335	15.328	13	4.795	5.612	9.162	23	7.733	8.894	13.099
4	6.356	7.370	12.060	14	4.674	5.309	8.882	24	4.828	5.622	8.485
5	6.701	7.693	12.160	15	5.768	6.602	10.095	25	6.032	7.184	11.400
6	10.880	13.169	20.024	16	8.482	9.649	14.164	26	6.909	7.990	12.336
7	7.462	8.775	14.004	17	4.698	5.452	8.737	27	5.743	6.527	10.207
8	8.191	9.417	14.071	18	4.364	5.259	8.572	28	5.614	6.496	9.944
9	6.881	8.351	26.276	19	6.441	7.504	11.293	29	5.521	6.404	9.907
10	4.061	4.605	8.789	20	6.145	6.904	10.428				

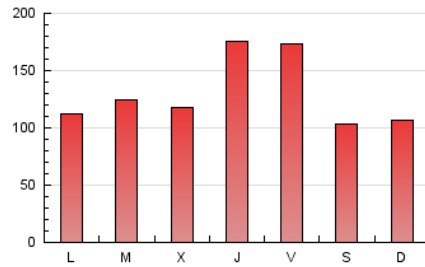
### 4. Gráficas (Nacional)

#### 4.1 Por día de la semana (promedio)

N. únicos / Visitas (x 100)

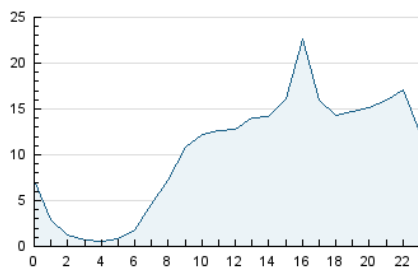


Páginas (x 100)

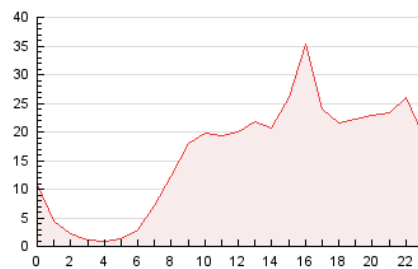


#### 4.2 Por franja horaria (promedio)

Visitas\_ (x 1000)

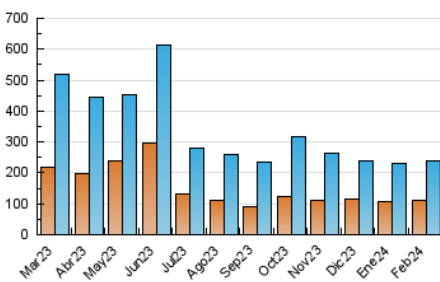


Páginas (x 1000)

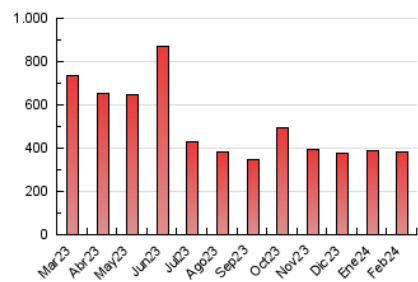


#### 4.3 Por meses

N. únicos / Visitas (x 1000)



Páginas (x 1000)



## 5. Observaciones

Este Medio Electrónico de Comunicación ha sido medido por la herramienta Google Analytics de Google (GA4)

## 6. Definiciones básicas (Para más información ver Normas Técnicas para el Control de los Medios Electrónicos de Comunicación)

### Página Vista:

Conjunto de ficheros enviado a un usuario como resultado de una petición del mismo recibida por el servidor. Cuando la página está formada por varios marcos (frames), el conjunto de los mismos tendrá, a efectos de cómputo, la consideración de una página unitaria.

### Visita:

Una secuencia ininterrumpida de páginas servidas a un usuario válido. Si dicho usuario no realiza peticiones de páginas en un periodo de tiempo (30 min) la siguiente petición constituirá el inicio de una nueva visita.

### Navegador Único:

Total de combinaciones únicas de una dirección IP y un identificador adicional. Los medios pueden utilizar cookies o el Identificador de Alta de registro.

### Duración Página Vista:

Tiempo acumulado en segundos de todas las páginas vistas (en visitas de dos o más páginas vistas), dividido por el número total de páginas vistas.

### Duración Visita:

Tiempo en segundos de todas las visitas de dos o más páginas vistas, dividido por el número total de visitas de dos o más páginas vistas.

### Tráfico nacional:

Audiencia/difusión correspondiente a España medida en base a los datos de las direcciones IP registradas por el sistema de medición.

## 7. Opinión

De OJDinteractiva, la división de INFORMACIÓN Y CONTROL DE PUBLICACIONES S.A.:

Hemos examinado la información facilitada por el editor del medio electrónico para el periodo que comprende la presente certificación.

Nuestro examen se ha realizado de acuerdo con las normas y procedimientos establecidos en las Normas Técnicas para el Control de los Medios Electrónicos de Comunicación.

En nuestra opinión, la presente acta presenta razonablemente la difusión/audiencia registrada por este medio electrónico.

### ADVERTENCIA:

El trabajo de OJDinteractiva, la división de INFORMACIÓN Y CONTROL DE PUBLICACIONES S.A (INTROL) se limita a la realización de pruebas para la revisión de los datos de recuento suministrados por el editor con la finalidad de expresar una opinión sobre la razonabilidad de dichos datos de acuerdo con las Normas Técnicas para el control de los MEC.

Por tanto, INTROL no acepta responsabilidad alguna por las inexactitudes o errores que puedan existir en los datos de recuento. Tampoco acepta ninguna responsabilidad por la falsedad en los datos de recuento recibidos del editor, ni por otros datos de medición que no están incluidos en el análisis.

Marzo - 2024

OJDinteractiva