



INFORMACION Y CONTROL DE PUBLICACIONES, S.A.

Velázquez, 46, 1º Drcha - Tel. 91 435 00 32 Fax 91 435 96 05 - 28001 - MADRID
 Entença, 218 Entr. 7 - Tel 93 439 24 18 Fax 93 419 25 34 - 08029 - BARCELONA

Título: ZAMORANEWS.COM
URL Primaria: http://zamoraneWS.com
Editor: Ceizamora69, S.L.
Domicilio: Cuba, 35, 2º A
Ciudad: 49020 ZAMORA
Teléfono:
Fax:
E-mail:
Clasificación: Noticias e Información
Sub-Clasificación: Noticias globales y actualidad



1. Cifras totales y promedios (Nacional e Internacional)

MES - AÑO	NAVEGADORES UNICOS	VISITAS	PAGINAS
Febrero - 2021	202.952	356.476	577.225
PROMEDIO DIARIO	11.283	12.731	20.615
PROMEDIO LUNES-VIERNES	11.077	12.528	20.688
PROMEDIO SABADO-DOMINGO	11.798	13.240	20.432
PAGINAS / VISITAS	1,62		
DURACION MEDIA VISITAS	0:00:56		
DURACION MEDIA PAGINAS	0:01:30		

2. Secciones (Nacional e Internacional)

	PAGINAS	%
HOME	134.051	23.22 %
RESTO	443.174	76.78 %

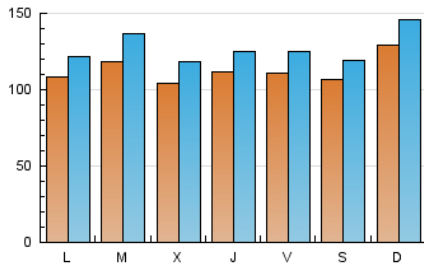
3. Por día del mes (Nacional e Internacional)

Día	N. únicos	Visitas	Páginas	Día	N. únicos	Visitas	Páginas	Día	N. únicos	Visitas	Páginas
1	11.099	12.522	21.180	11	8.992	9.958	17.266	21	16.027	18.029	27.004
2	11.851	14.363	23.129	12	8.462	9.370	16.818	22	13.097	14.684	23.533
3	12.367	14.349	23.179	13	10.688	11.695	19.506	23	9.991	11.232	19.939
4	15.206	17.131	26.053	14	9.112	10.099	17.400	24	10.985	12.296	20.961
5	12.323	14.303	22.551	15	10.309	11.334	19.091	25	9.514	10.625	18.481
6	11.038	13.006	17.161	16	14.737	16.963	26.497	26	13.461	14.732	23.152
7	7.583	8.790	12.067	17	9.354	10.575	18.521	27	10.946	12.039	20.406
8	8.688	9.968	15.079	18	11.051	12.420	20.505	28	19.104	21.385	31.732
9	10.709	11.947	20.326	19	10.228	11.664	19.706				
10	9.113	10.122	17.802	20	9.886	10.875	18.180				

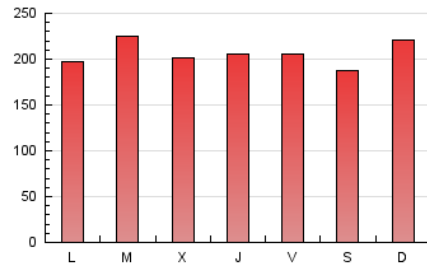
4. Gráficas (Nacional e Internacional)

4.1 Por día de la semana (promedio)

N. únicos / Visitas (x 100)



Páginas (x 100)

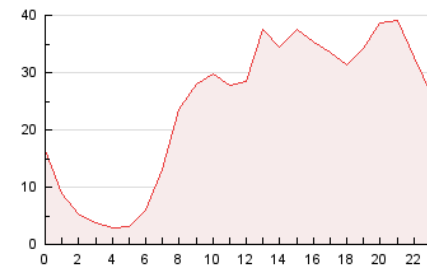


4.2 Por franja horaria (promedio)

Visitas (x 1000)

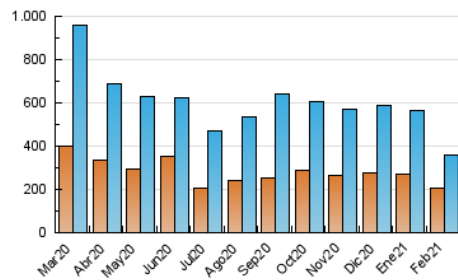


Páginas (x 1000)

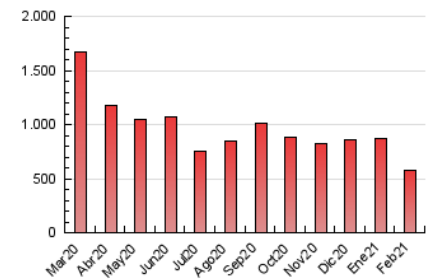


4.3 Por meses

N. únicos / Visitas (x 1000)



Páginas (x 1000)





INFORMACION Y CONTROL DE PUBLICACIONES, S.A.

Velázquez, 46, 1º Drcha - Tel. 91 435 00 32 Fax 91 435 96 05 - 28001 - MADRID
 Entença, 218 Entr. 7 - Tel 93 439 24 18 Fax 93 419 25 34 - 08029 - BARCELONA

Anexo - Tráfico Nacional

Título: ZAMORANEWS.COM
URL Primaria: http://zamoraneWS.com
Editor: Ceizamora69, S.L.
Domicilio: Cuba, 35, 2º A
Ciudad: 49020 ZAMORA
Teléfono:
Fax:
E-mail:
Clasificación: Noticias e Información
Sub-Clasificación: Noticias globales y actualidad



1. Cifras totales y promedios (Nacional)

MES - AÑO	NAVEGADORES UNICOS	VISITAS	PAGINAS
Febrero - 2021	105.789	249.227	350.529
PROMEDIO DIARIO	7.548	8.901	12.519
PROMEDIO LUNES-VIERNES	7.122	8.458	12.035
PROMEDIO SABADO-DOMINGO	8.615	10.010	13.729
PAGINAS / VISITAS	1,41		
DURACION MEDIA VISITAS	0:01:02		
DURACION MEDIA PAGINAS	0:02:33		

2. Secciones (Nacional)

	PAGINAS	%
HOME	46.143	13.16 %
RESTO	304.386	86.84 %

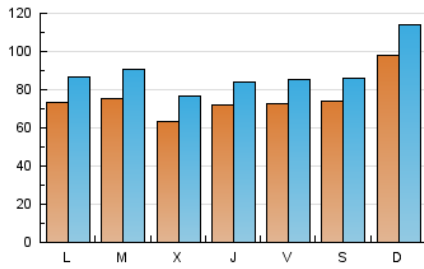
3. Por día del mes (Nacional)

Día	N. únicos	Visitas	Páginas	Día	N. únicos	Visitas	Páginas	Día	N. únicos	Visitas	Páginas
1	7.182	8.590	12.458	11	4.921	5.755	8.504	21	12.052	14.062	18.145
2	6.724	8.356	12.138	12	4.454	5.273	8.103	22	9.059	10.608	14.550
3	8.377	10.236	14.289	13	6.622	7.554	10.712	23	5.949	7.201	10.906
4	11.351	13.068	17.358	14	5.102	6.015	8.874	24	6.796	8.082	11.838
5	8.842	10.773	15.180	15	6.270	7.294	10.396	25	5.610	6.583	9.786
6	10.365	12.316	16.412	16	10.785	12.894	17.494	26	9.496	10.529	14.202
7	6.780	7.992	11.220	17	5.347	6.506	9.544	27	6.880	7.903	11.496
8	6.713	8.046	11.529	18	6.807	8.078	11.458	28	15.363	17.529	23.651
9	6.677	7.902	11.496	19	6.184	7.575	10.787				
10	4.894	5.801	8.685	20	5.755	6.706	9.318				

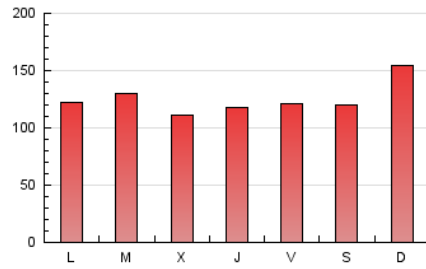
4. Gráficas (Nacional)

4.1 Por día de la semana (promedio)

N. únicos / Visitas (x 100)

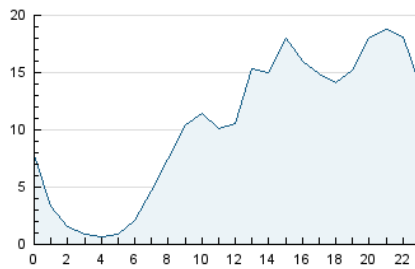


Páginas (x 100)

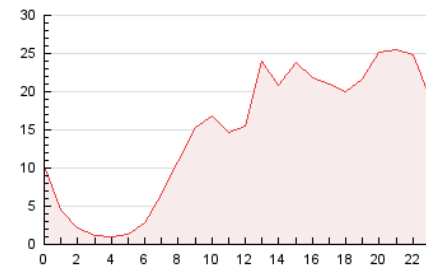


4.2 Por franja horaria (promedio)

Visitas (x 1000)

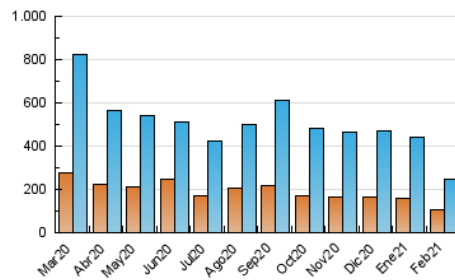


Páginas (x 1000)

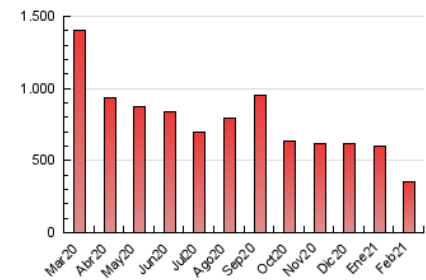


4.3 Por meses

N. únicos / Visitas (x 1000)



Páginas (x 1000)



5. Observaciones

Este Medio Electrónico de Comunicación ha sido medido por la herramienta Google Analytics de Google

6. Definiciones básicas (Para más información ver Normas Técnicas para el Control de los Medios Electrónicos de Comunicación)

Página Vista:

Conjunto de ficheros enviado a un usuario como resultado de una petición del mismo recibida por el servidor. Cuando la página está formada por varios marcos (frames), el conjunto de los mismos tendrá, a efectos de cómputo, la consideración de una página unitaria.

Visita:

Una secuencia ininterrumpida de páginas servidas a un usuario válido. Si dicho usuario no realiza peticiones de páginas en un periodo de tiempo (30 min) la siguiente petición constituirá el inicio de una nueva visita.

Navegador Único:

Total de combinaciones únicas de una dirección IP y un identificador adicional. Los medios pueden utilizar cookies o el Identificador de Alta de registro.

Duración Página Vista:

Tiempo acumulado en segundos de todas las páginas vistas (en visitas de dos o más páginas vistas), dividido por el número total de páginas vistas.

Duración Visita:

Tiempo en segundos de todas las visitas de dos o más páginas vistas, dividido por el número total de visitas de dos o más páginas vistas.

Tráfico nacional:

Audiencia/difusión correspondiente a España medida en base a los datos de las direcciones IP registradas por el sistema de medición.

7. Opinión

De OJDinteractiva, la división de INFORMACIÓN Y CONTROL DE PUBLICACIONES S.A.:

Hemos examinado la información facilitada por el editor del medio electrónico para el periodo que comprende la presente certificación.

Nuestro examen se ha realizado de acuerdo con las normas y procedimientos establecidos en las Normas Técnicas para el Control de los Medios Electrónicos de Comunicación.

En nuestra opinión, la presente acta presenta razonablemente la difusión/audiencia registrada por este medio electrónico.

ADVERTENCIA:

El trabajo de OJDinteractiva, la división de INFORMACIÓN Y CONTROL DE PUBLICACIONES S.A (INTROL) se limita a la realización de pruebas para la revisión de los datos de recuento suministrados por el editor con la finalidad de expresar una opinión sobre la razonabilidad de dichos datos de acuerdo con las Normas Técnicas para el control de los MEC.

Por tanto, INTROL no acepta responsabilidad alguna por las inexactitudes o errores que puedan existir en los datos de recuento. Tampoco acepta ninguna responsabilidad por la falsedad en los datos de recuento recibidos del editor, ni por otros datos de medición que no están incluidos en el análisis.

Marzo - 2021

OJDinteractiva