



## INFORMACION Y CONTROL DE PUBLICACIONES, S.A.

Velázquez, 46, 1º Drcha - Tel. 91 435 00 32 Fax 91 435 96 05 - 28001 - MADRID  
 Entença, 218 Entr. 7 - Tel 93 439 24 18 Fax 93 419 25 34 - 08029 - BARCELONA

**Título:** EBREDIGITAL.CAT - IMAGINARADIO.CAT  
**URL Primaria:** http://www.imaginaradio.cat  
**Editor:** Ebre Digital, S.L.  
**Domicilio:** Bisbe Serra, 6, bajos  
**Ciudad:** 43500 TORTOSA  
**Teléfono:** 977 443 699  
**Fax:**  
**E-mail:**  
**Clasificación:** Noticias e Información  
**Sub-Clasificación:** Noticias globales y actualidad



### 1. Cifras totales y promedios (Nacional e Internacional)

MES - AÑO	NAVEGADORES UNICOS	VISITAS	PAGINAS
Agosto - 2020	37.281	66.352	78.877
<b>PROMEDIO DIARIO</b>	<b>1.919</b>	<b>2.140</b>	<b>2.544</b>
<b>PROMEDIO LUNES-VIERNES</b>	2.208	2.479	2.967
<b>PROMEDIO SABADO-DOMINGO</b>	1.312	1.429	1.657
<b>PAGINAS / VISITAS</b>	1,19		
<b>DURACION MEDIA VISITAS</b>	0:00:22		
<b>DURACION MEDIA PAGINAS</b>	0:01:59		

### 2. Secciones (Nacional e Internacional)

	PAGINAS	%
<b>HOME</b>	4.316	5.47 %
<b>RESTO</b>	74.561	94.53 %

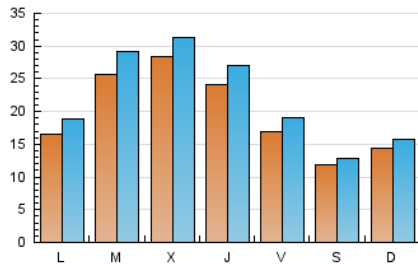
### 3. Por día del mes (Nacional e Internacional)

Día	N. únicos	Visitas	Páginas	Día	N. únicos	Visitas	Páginas	Día	N. únicos	Visitas	Páginas
1	1.186	1.301	1.468	11	1.559	1.722	2.029	21	667	741	881
2	1.276	1.439	1.679	12	2.249	2.492	3.079	22	1.082	1.189	1.385
3	1.866	2.223	2.780	13	1.316	1.464	1.730	23	1.892	1.958	2.133
4	4.875	5.561	6.609	14	1.169	1.302	1.563	24	2.012	2.252	2.705
5	5.487	6.073	7.030	15	934	1.019	1.229	25	2.849	3.237	3.882
6	3.895	4.238	4.826	16	1.404	1.589	1.882	26	2.665	2.939	3.474
7	2.175	2.356	2.791	17	1.213	1.343	1.598	27	3.917	4.521	5.395
8	1.455	1.595	1.893	18	1.020	1.124	1.450	28	2.752	3.190	3.907
9	1.678	1.818	2.132	19	939	1.047	1.325	29	1.238	1.340	1.537
10	1.392	1.595	2.012	20	545	611	774	30	971	1.045	1.228
								31	1.810	2.028	2.471

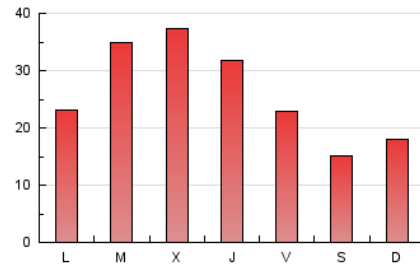
4. Gráficas (Nacional e Internacional)

4.1 Por día de la semana (promedio)

N. únicos / Visitas (x 100)

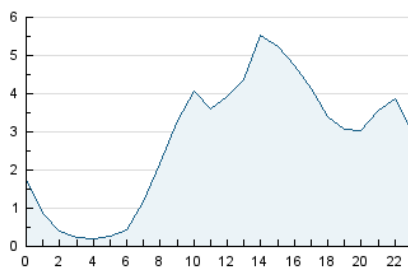


Páginas (x 100)

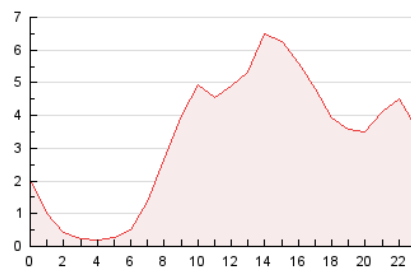


4.2 Por franja horaria (promedio)

Visitas (x 1000)

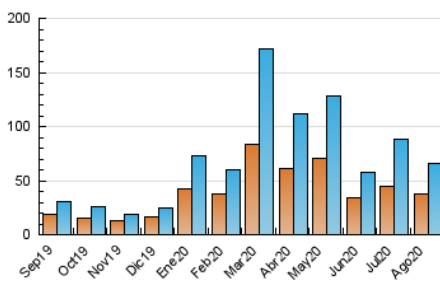


Páginas (x 1000)

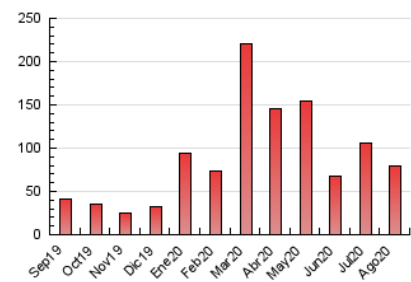


4.3 Por meses

N. únicos / Visitas (x 1000)



Páginas (x 1000)





## INFORMACION Y CONTROL DE PUBLICACIONES, S.A.

Velázquez, 46, 1º Drcha - Tel. 91 435 00 32 Fax 91 435 96 05 - 28001 - MADRID  
Entença, 218 Entr. 7 - Tel 93 439 24 18 Fax 93 419 25 34 - 08029 - BARCELONA

### Anexo - Tráfico Nacional

**Título:** EBREDIGITAL.CAT - IMAGINARADIO.CAT  
**URL Primaria:** http://www.imaginaradio.cat  
**Editor:** Ebre Digital, S.L.  
**Domicilio:** Bisbe Serra, 6, bajos  
**Ciudad:** 43500 TORTOSA  
**Teléfono:** 977 443 699  
**Fax:**  
**E-mail:**  
**Clasificación:** Noticias e Información  
**Sub-Clasificación:** Noticias globales y actualidad



#### 1. Cifras totales y promedios (Nacional)

MES - AÑO	NAVEGADORES UNICOS	VISITAS	PAGINAS
Agosto - 2020	34.574	63.088	75.342
<b>PROMEDIO DIARIO</b>	<b>1.817</b>	<b>2.035</b>	<b>2.430</b>
<b>PROMEDIO LUNES-VIERNES</b>	<b>2.099</b>	<b>2.367</b>	<b>2.845</b>
<b>PROMEDIO SABADO-DOMINGO</b>	<b>1.224</b>	<b>1.339</b>	<b>1.559</b>
<b>PAGINAS / VISITAS</b>	<b>1,19</b>		
<b>DURACION MEDIA VISITAS</b>	<b>0:00:23</b>		
<b>DURACION MEDIA PAGINAS</b>	<b>0:02:00</b>		

#### 2. Secciones (Nacional)

	PAGINAS	%
<b>HOME</b>	4.188	5.56 %
<b>RESTO</b>	71.154	94.44 %

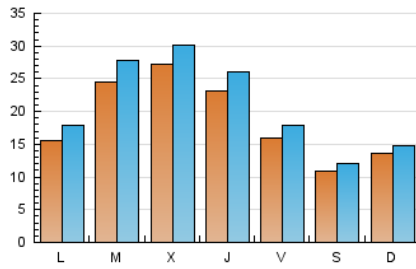
#### 3. Por día del mes (Nacional)

Día	N. únicos	Visitas	Páginas	Día	N. únicos	Visitas	Páginas	Día	N. únicos	Visitas	Páginas
1	1.084	1.197	1.364	11	1.485	1.647	1.950	21	628	702	840
2	1.182	1.341	1.577	12	2.160	2.400	2.982	22	1.035	1.138	1.330
3	1.736	2.086	2.635	13	1.212	1.358	1.622	23	1.817	1.876	2.039
4	4.696	5.372	6.405	14	1.071	1.199	1.448	24	1.901	2.135	2.580
5	5.316	5.899	6.844	15	844	925	1.112	25	2.672	3.051	3.688
6	3.756	4.096	4.676	16	1.302	1.484	1.771	26	2.519	2.788	3.312
7	2.056	2.236	2.668	17	1.123	1.251	1.499	27	3.779	4.374	5.231
8	1.344	1.484	1.781	18	944	1.047	1.369	28	2.609	3.044	3.741
9	1.601	1.740	2.047	19	885	992	1.232	29	1.134	1.234	1.430
10	1.327	1.528	1.941	20	507	571	722	30	897	968	1.141
								31	1.707	1.925	2.365

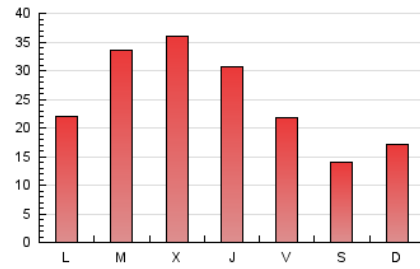
4. Gráficas (Nacional)

4.1 Por día de la semana (promedio)

N. únicos / Visitas (x 100)

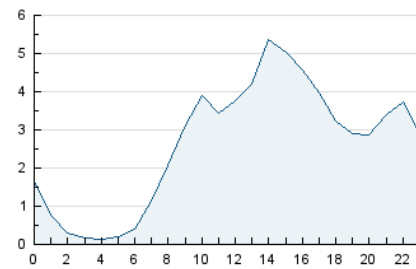


Páginas (x 100)

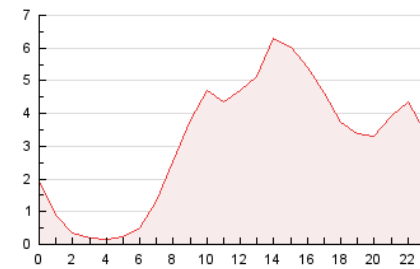


4.2 Por franja horaria (promedio)

Visitas (x 1000)

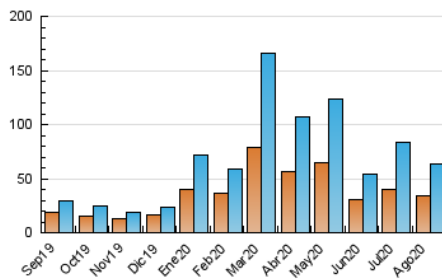


Páginas (x 1000)

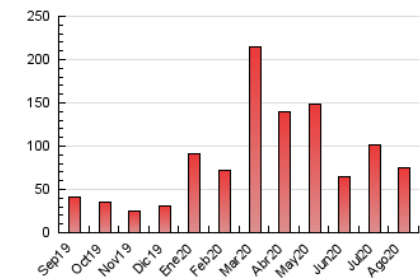


4.3 Por meses

N. únicos / Visitas (x 1000)



Páginas (x 1000)



## 5. Observaciones

Este Medio Electrónico de Comunicación ha sido medido por la herramienta Google Analytics de Google

## 6. Definiciones básicas (Para más información ver Normas Técnicas para el Control de los Medios Electrónicos de Comunicación)

### Página Vista:

Conjunto de ficheros enviado a un usuario como resultado de una petición del mismo recibida por el servidor. Cuando la página está formada por varios marcos (frames), el conjunto de los mismos tendrá, a efectos de cómputo, la consideración de una página unitaria.

### Visita:

Una secuencia ininterrumpida de páginas servidas a un usuario válido. Si dicho usuario no realiza peticiones de páginas en un periodo de tiempo (30 min) la siguiente petición constituirá el inicio de una nueva visita.

### Navegador Único:

Total de combinaciones únicas de una dirección IP y un identificador adicional. Los medios pueden utilizar cookies o el Identificador de Alta de registro.

### Duración Página Vista:

Tiempo acumulado en segundos de todas las páginas vistas (en visitas de dos o más páginas vistas), dividido por el número total de páginas vistas.

### Duración Visita:

Tiempo en segundos de todas las visitas de dos o más páginas vistas, dividido por el número total de visitas de dos o más páginas vistas.

### Tráfico nacional:

Audiencia/difusión correspondiente a España medida en base a los datos de las direcciones IP registradas por el sistema de medición.

## 7. Opinión

De OJDinteractiva, la división de INFORMACIÓN Y CONTROL DE PUBLICACIONES S.A.:

Hemos examinado la información facilitada por el editor del medio electrónico para el periodo que comprende la presente certificación.

Nuestro examen se ha realizado de acuerdo con las normas y procedimientos establecidos en las Normas Técnicas para el Control de los Medios Electrónicos de Comunicación.

En nuestra opinión, la presente certificación presenta razonablemente la difusión/audiencia registrada por este canal.

### ADVERTENCIA:

El trabajo de OJDinteractiva, la división de INFORMACIÓN Y CONTROL DE PUBLICACIONES S.A (INTROL) se limita a la realización de pruebas para la revisión de los datos de recuento suministrados por el editor con la finalidad de expresar una opinión sobre la razonabilidad de dichos datos de acuerdo con las Normas Técnicas para el control de los MEC.

Por tanto, INTROL no acepta responsabilidad alguna por las inexactitudes o errores que puedan existir en los datos de recuento. Tampoco acepta ninguna responsabilidad por la falsedad en los datos de recuento recibidos del editor, ni por otros datos de medición que no están incluidos en el análisis.

Septiembre - 2020

OJDinteractiva