



## INFORMACION Y CONTROL DE PUBLICACIONES, S.A.

Velázquez, 46, 1º Drcha - Tel. 91 435 00 32 Fax 91 435 96 05 - 28001 - MADRID  
Av. Diagonal 497, 5a planta - Tel 93 439 24 18 Fax 93 419 25 34 - 08029 - BARCELONA

**Título:** DIARIO DE ALMERIA  
**URL Primaria:** http://www.elalmeria.es  
**Editor:** Joly Digital - Almeria Actualidad  
**Domicilio:** Conde Ofalia, 22  
**Ciudad:** 04001 ALMERIA  
**Teléfono:** 950 180 800  
**Fax:** 950 250 830  
**E-mail:**  
**Clasificación:** Noticias e Información  
**Sub-Clasificación:** Noticias globales y actualidad

# Diario de Almería

### 1. Cifras totales y promedios (Nacional e Internacional)

MES - AÑO	NAVEGADORES UNICOS	VISITAS	PAGINAS
Diciembre - 2022	768.973	1.537.394	2.952.605
<b>PROMEDIO DIARIO</b>	<b>42.488</b>	<b>49.593</b>	<b>95.245</b>
<b>PROMEDIO LUNES-VIERNES</b>	42.184	49.554	98.728
<b>PROMEDIO SABADO-DOMINGO</b>	43.232	49.690	86.731
<b>PAGINAS / VISITAS</b>	1,92		
<b>DURACION MEDIA VISITAS</b>	0:02:29		
<b>DURACION MEDIA PAGINAS</b>	0:02:42		

### 2. Secciones (Nacional e Internacional)

	PAGINAS	%
<b>HOME</b>	388.414	13.15 %
<b>RESTO</b>	2.564.191	86.85 %

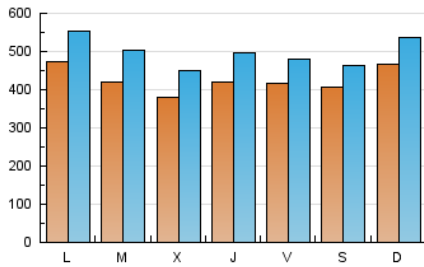
### 3. Por día del mes (Nacional e Internacional)

Día	N. únicos	Visitas	Páginas	Día	N. únicos	Visitas	Páginas	Día	N. únicos	Visitas	Páginas
1	43.740	51.528	84.215	11	33.344	39.230	82.260	21	36.608	42.865	88.094
2	57.883	67.249	103.512	12	57.362	69.760	115.064	22	58.003	68.753	108.863
3	46.381	53.187	80.154	13	45.177	55.296	93.164	23	49.022	55.087	85.304
4	60.303	72.274	135.275	14	42.454	51.142	91.202	24	27.196	30.991	47.864
5	52.665	60.998	113.954	15	41.072	49.779	87.158	25	27.922	32.593	66.160
6	56.307	68.062	134.043	16	39.311	45.875	82.117	26	23.771	28.968	150.548
7	39.596	47.011	98.913	17	40.630	46.698	76.802	27	31.821	37.166	96.220
8	37.161	42.544	83.092	18	64.988	71.038	104.708	28	33.622	38.661	108.139
9	35.680	41.552	81.245	19	55.926	61.373	102.053	29	30.345	35.547	75.975
10	33.630	38.439	66.317	20	34.784	41.088	103.751	30	25.742	29.884	85.400
								31	54.691	62.756	121.039

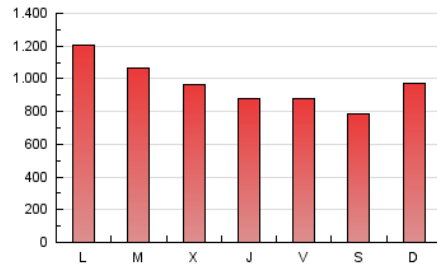
4. Gráficas (Nacional e Internacional)

4.1 Por día de la semana (promedio)

N. únicos / Visitas (x 100)



Páginas (x 100)

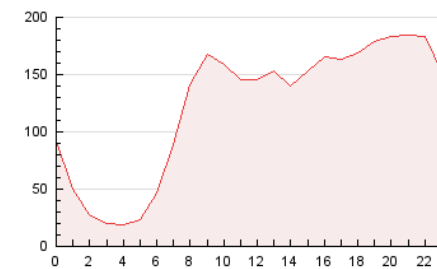


4.2 Por franja horaria (promedio)

Visitas\_ (x 1000)

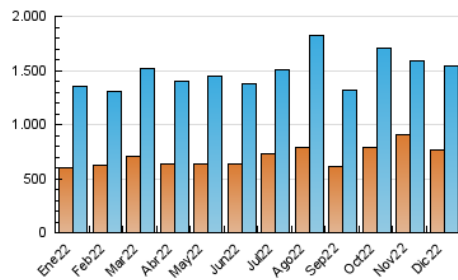


Páginas (x 1000)

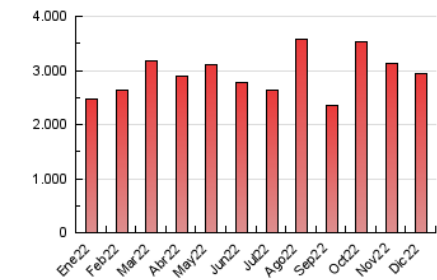


4.3 Por meses

N. únicos / Visitas (x 1000)



Páginas (x 1000)





## INFORMACION Y CONTROL DE PUBLICACIONES, S.A.

Velázquez, 46, 1º Drcha - Tel. 91 435 00 32 Fax 91 435 96 05 - 28001 - MADRID  
Av. Diagonal 497, 5a planta - Tel 93 439 24 18 Fax 93 419 25 34 - 08029 - BARCELONA

### Anexo - Tráfico Nacional

**Título:** DIARIO DE ALMERIA  
**URL Primaria:** http://www.elalmeria.es  
**Editor:** Joly Digital - Almeria Actualidad  
**Domicilio:** Conde Ofalia, 22  
**Ciudad:** 04001 ALMERIA  
**Teléfono:** 950 180 800  
**Fax:** 950 250 830  
**E-mail:**  
**Clasificación:** Noticias e Información  
**Sub-Clasificación:** Noticias globales y actualidad

## Diario de Almería

#### 1. Cifras totales y promedios (Nacional)

MES - AÑO	NAVEGADORES UNICOS	VISITAS	PAGINAS
Diciembre - 2022	701.390	1.456.252	2.814.638
<b>PROMEDIO DIARIO</b>	<b>40.102</b>	<b>46.976</b>	<b>90.795</b>
<b>PROMEDIO LUNES-VIERNES</b>	<b>39.741</b>	<b>46.869</b>	<b>94.092</b>
<b>PROMEDIO SABADO-DOMINGO</b>	<b>40.984</b>	<b>47.238</b>	<b>82.734</b>
<b>PAGINAS / VISITAS</b>	<b>1,93</b>		
<b>DURACION MEDIA VISITAS</b>	<b>0:02:26</b>		
<b>DURACION MEDIA PAGINAS</b>	<b>0:02:37</b>		

#### 2. Secciones (Nacional)

	PAGINAS	%
<b>HOME</b>	378.315	13.44 %
<b>RESTO</b>	2.436.323	86.56 %

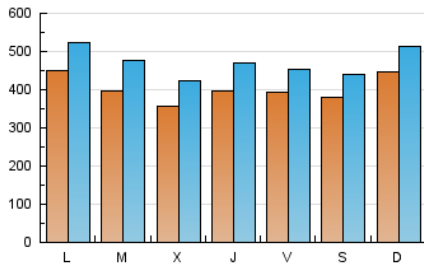
#### 3. Por día del mes (Nacional)

Día	N. únicos	Visitas	Páginas	Día	N. únicos	Visitas	Páginas	Día	N. únicos	Visitas	Páginas
1	40.955	48.724	79.381	11	31.700	37.344	78.737	21	34.491	40.490	83.654
2	54.688	63.803	97.530	12	54.581	66.107	109.604	22	55.343	65.759	104.173
3	43.817	50.564	75.963	13	42.481	52.023	88.320	23	47.069	52.899	81.702
4	57.588	69.160	129.927	14	39.822	48.299	86.458	24	25.700	29.362	45.104
5	49.782	57.907	108.477	15	38.711	47.057	82.523	25	26.423	30.893	63.528
6	53.489	64.943	128.176	16	37.095	43.547	78.153	26	22.118	27.057	146.865
7	36.915	43.982	93.056	17	38.847	44.574	73.158	27	29.714	35.000	92.689
8	34.172	39.505	77.721	18	62.711	68.510	100.784	28	31.612	36.397	104.306
9	33.254	39.029	76.464	19	53.323	58.594	97.735	29	28.353	33.466	72.049
10	31.914	36.687	63.352	20	32.423	38.562	98.972	30	23.905	27.963	82.020
								31	50.158	58.045	114.057

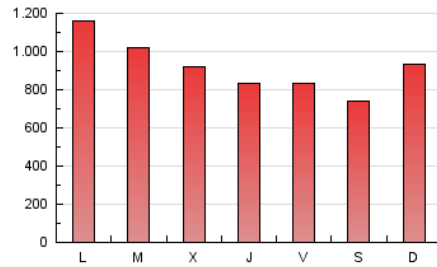
4. Gráficas (Nacional)

4.1 Por día de la semana (promedio)

N. únicos / Visitas (x 100)



Páginas (x 100)

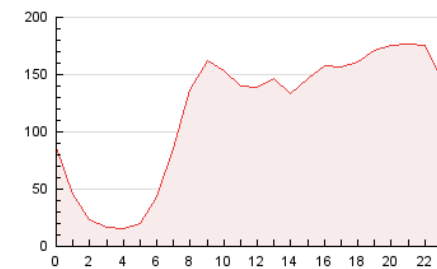


4.2 Por franja horaria (promedio)

Visitas\_ (x 1000)

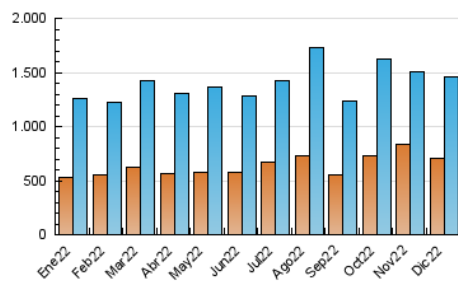


Páginas (x 1000)

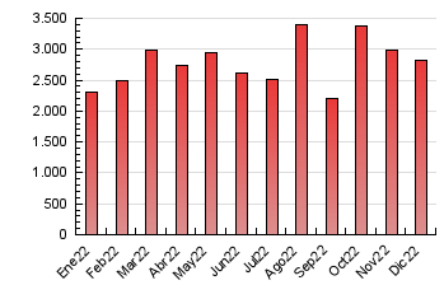


4.3 Por meses

N. únicos / Visitas (x 1000)



Páginas (x 1000)



## 5. Observaciones

Este Medio Electrónico de Comunicación ha sido medido por la herramienta Google Analytics de Google (Universal Analytics)

## 6. Definiciones básicas (Para más información ver Normas Técnicas para el Control de los Medios Electrónicos de Comunicación)

### Página Vista:

Conjunto de ficheros enviado a un usuario como resultado de una petición del mismo recibida por el servidor. Cuando la página está formada por varios marcos (frames), el conjunto de los mismos tendrá, a efectos de cómputo, la consideración de una página unitaria.

### Visita:

Una secuencia ininterrumpida de páginas servidas a un usuario válido. Si dicho usuario no realiza peticiones de páginas en un periodo de tiempo (30 min) la siguiente petición constituirá el inicio de una nueva visita.

### Navegador Único:

Total de combinaciones únicas de una dirección IP y un identificador adicional. Los medios pueden utilizar cookies o el Identificador de Alta de registro.

### Duración Página Vista:

Tiempo acumulado en segundos de todas las páginas vistas (en visitas de dos o más páginas vistas), dividido por el número total de páginas vistas.

### Duración Visita:

Tiempo en segundos de todas las visitas de dos o más páginas vistas, dividido por el número total de visitas de dos o más páginas vistas.

### Tráfico nacional:

Audiencia/difusión correspondiente a España medida en base a los datos de las direcciones IP registradas por el sistema de medición.

## 7. Opinión

De OJDinteractiva, la división de INFORMACIÓN Y CONTROL DE PUBLICACIONES S.A.:

Hemos examinado la información facilitada por el editor del medio electrónico para el periodo que comprende la presente certificación.

Nuestro examen se ha realizado de acuerdo con las normas y procedimientos establecidos en las Normas Técnicas para el Control de los Medios Electrónicos de Comunicación.

En nuestra opinión, la presente acta presenta razonablemente la difusión/audiencia registrada por este medio electrónico.

### ADVERTENCIA:

El trabajo de OJDinteractiva, la división de INFORMACIÓN Y CONTROL DE PUBLICACIONES S.A (INTROL) se limita a la realización de pruebas para la revisión de los datos de recuento suministrados por el editor con la finalidad de expresar una opinión sobre la razonabilidad de dichos datos de acuerdo con las Normas Técnicas para el control de los MEC. Por tanto, INTROL no acepta responsabilidad alguna por las inexactitudes o errores que puedan existir en los datos de recuento. Tampoco acepta ninguna responsabilidad por la falsedad en los datos de recuento recibidos del editor, ni por otros datos de medición que no están incluidos en el análisis.

- 2022

OJDinteractiva