



## INFORMACION Y CONTROL DE PUBLICACIONES, S.A.

Velázquez, 46, 1º Drcha - Tel. 91 435 00 32 Fax 91 435 96 05 - 28001 - MADRID  
 Entença, 218 Entr. 7 - Tel 93 439 24 18 Fax 93 419 25 34 - 08029 - BARCELONA

**Título:** DIARIO DE ALMERIA  
**URL Primaria:** http://www.elalmeria.es  
**Editor:** Joly Digital - Almeria Actualidad  
**Domicilio:** Conde Ofalia, 22  
**Ciudad:** 04001 ALMERIA  
**Teléfono:** 950 180 800  
**Fax:** 950 250 830  
**E-mail:**  
**Clasificación:** Noticias e Información  
**Sub-Clasificación:** Noticias globales y actualidad

# Diario de Almería

### 1. Cifras totales y promedios (Nacional e Internacional)

MES - AÑO	NAVEGADORES UNICOS	VISITAS	PAGINAS
Octubre - 2020	623.099	1.504.376	2.922.559
<b>PROMEDIO DIARIO</b>	<b>36.894</b>	<b>48.528</b>	<b>94.276</b>
<b>PROMEDIO LUNES-VIERNES</b>	<b>38.330</b>	<b>51.145</b>	<b>99.104</b>
<b>PROMEDIO SABADO-DOMINGO</b>	<b>33.384</b>	<b>42.131</b>	<b>82.474</b>
<b>PAGINAS / VISITAS</b>	<b>1,94</b>		
<b>DURACION MEDIA VISITAS</b>	<b>0:03:18</b>		
<b>DURACION MEDIA PAGINAS</b>	<b>0:03:30</b>		

### 2. Secciones (Nacional e Internacional)

	PAGINAS	%
<b>HOME</b>	518.176	17.73 %
<b>RESTO</b>	2.404.383	82.27 %

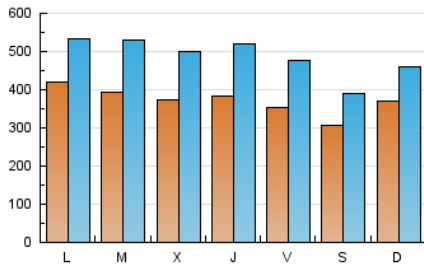
### 3. Por día del mes (Nacional e Internacional)

Día	N. únicos	Visitas	Páginas	Día	N. únicos	Visitas	Páginas	Día	N. únicos	Visitas	Páginas
1	38.196	54.786	109.718	11	43.549	52.816	90.831	21	30.803	44.222	85.416
2	41.558	61.429	124.980	12	37.327	45.203	84.944	22	33.862	48.895	97.281
3	28.991	40.495	93.922	13	42.422	56.953	103.605	23	30.805	38.833	73.587
4	31.672	40.923	84.482	14	38.670	48.238	88.935	24	28.720	36.827	67.851
5	39.727	54.421	109.436	15	28.083	35.694	72.126	25	41.733	51.440	107.210
6	36.472	52.186	101.682	16	25.152	34.974	70.194	26	52.844	63.209	115.368
7	38.702	55.240	103.682	17	29.257	36.478	66.710	27	48.008	59.663	109.533
8	45.892	62.955	118.242	18	30.685	39.265	77.235	28	41.790	52.954	104.895
9	38.397	53.852	113.456	19	37.449	50.649	102.156	29	45.231	58.053	114.705
10	32.720	41.517	81.514	20	30.930	43.013	84.587	30	40.944	49.778	91.767
								31	33.133	39.415	72.509

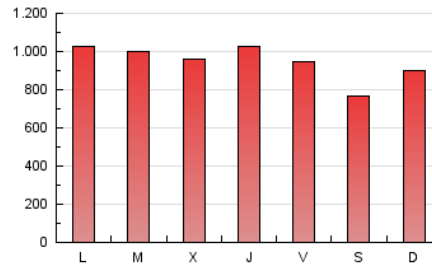
4. Gráficas (Nacional e Internacional)

4.1 Por día de la semana (promedio)

N. únicos / Visitas (x 100)

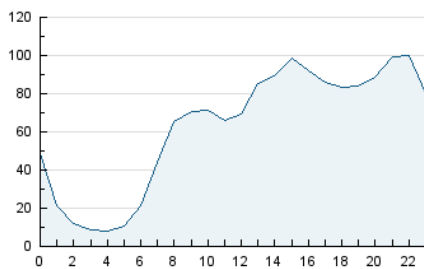


Páginas (x 100)

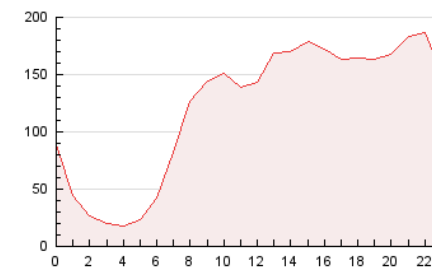


4.2 Por franja horaria (promedio)

Visitas (x 1000)

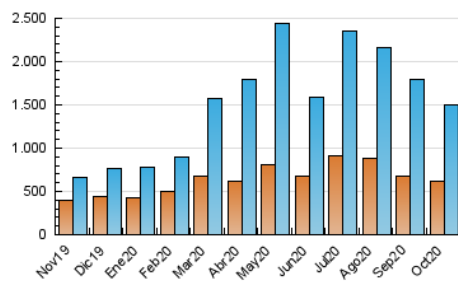


Páginas (x 1000)

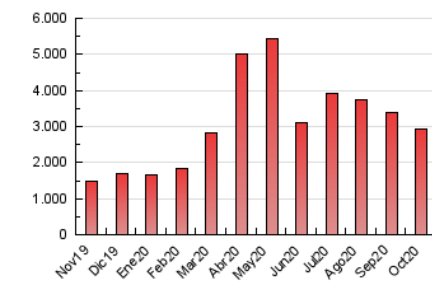


4.3 Por meses

N. únicos / Visitas (x 1000)



Páginas (x 1000)





## INFORMACION Y CONTROL DE PUBLICACIONES, S.A.

Velázquez, 46, 1º Drcha - Tel. 91 435 00 32 Fax 91 435 96 05 - 28001 - MADRID  
 Entença, 218 Entr. 7 - Tel 93 439 24 18 Fax 93 419 25 34 - 08029 - BARCELONA

### Anexo - Tráfico Nacional

**Título:** DIARIO DE ALMERIA  
**URL Primaria:** http://www.elalmeria.es  
**Editor:** Joly Digital - Almería Actualidad  
**Domicilio:** Conde Ofalia, 22  
**Ciudad:** 04001 ALMERIA  
**Teléfono:** 950 180 800  
**Fax:** 950 250 830  
**E-mail:**  
**Clasificación:** Noticias e Información  
**Sub-Clasificación:** Noticias globales y actualidad

## Diario de Almería

### 1. Cifras totales y promedios (Nacional)

MES - AÑO	NAVEGADORES UNICOS	VISITAS	PAGINAS
Octubre - 2020	560.485	1.419.770	2.754.138
<b>PROMEDIO DIARIO</b>	<b>34.489</b>	<b>45.799</b>	<b>88.843</b>
<b>PROMEDIO LUNES-VIERNES</b>	<b>35.785</b>	<b>48.256</b>	<b>93.324</b>
<b>PROMEDIO SABADO-DOMINGO</b>	<b>31.321</b>	<b>39.794</b>	<b>77.889</b>
<b>PAGINAS / VISITAS</b>	<b>1,94</b>		
<b>DURACION MEDIA VISITAS</b>	<b>0:03:07</b>		
<b>DURACION MEDIA PAGINAS</b>	<b>0:03:18</b>		

### 2. Secciones (Nacional)

	PAGINAS	%
<b>HOME</b>	503.051	18.27 %
<b>RESTO</b>	2.251.087	81.73 %

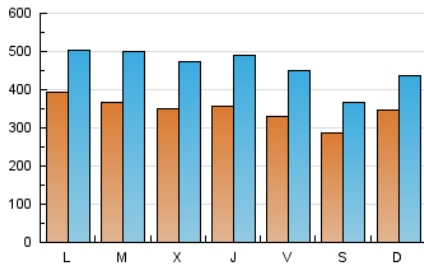
### 3. Por día del mes (Nacional)

Día	N. únicos	Visitas	Páginas	Día	N. únicos	Visitas	Páginas	Día	N. únicos	Visitas	Páginas
1	35.560	51.781	103.878	11	41.530	50.561	86.319	21	28.164	41.238	79.317
2	38.837	58.193	118.211	12	35.087	42.716	79.912	22	31.140	45.894	91.118
3	26.969	38.129	88.950	13	39.929	53.941	97.516	23	28.368	36.180	68.526
4	29.765	38.625	79.822	14	36.114	45.263	83.312	24	26.755	34.625	63.681
5	37.250	51.602	103.971	15	25.482	32.898	66.751	25	38.856	48.237	101.389
6	33.767	49.175	95.974	16	23.027	32.464	65.335	26	49.541	59.687	108.773
7	36.596	52.633	98.204	17	27.083	34.165	62.310	27	45.116	56.501	103.631
8	43.448	59.963	111.953	18	28.904	37.223	73.215	28	39.233	49.917	98.549
9	36.112	51.130	107.725	19	35.022	47.894	96.437	29	42.692	55.110	108.544
10	30.779	39.286	76.717	20	28.350	40.203	78.937	30	38.435	47.245	86.560
								31	31.244	37.291	68.601

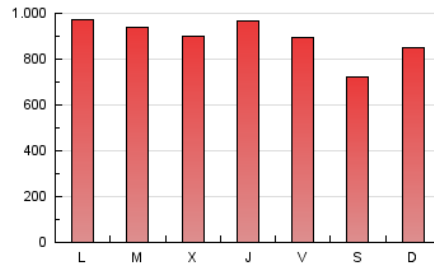
4. Gráficas (Nacional)

4.1 Por día de la semana (promedio)

N. únicos / Visitas (x 100)

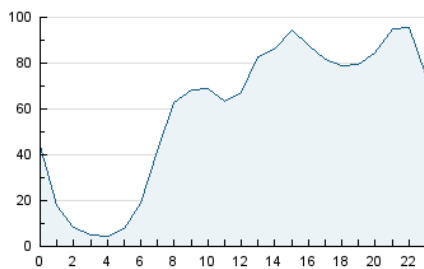


Páginas (x 100)

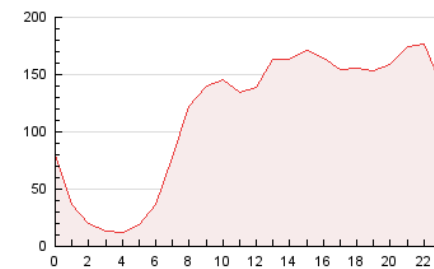


4.2 Por franja horaria (promedio)

Visitas (x 1000)

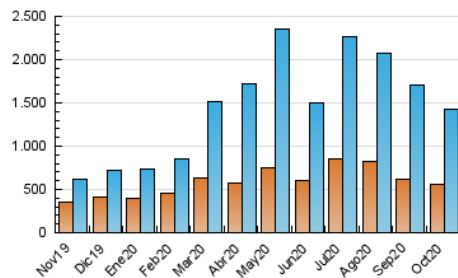


Páginas (x 1000)

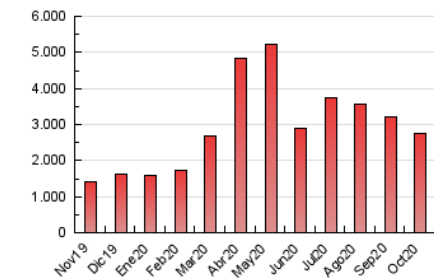


4.3 Por meses

N. únicos / Visitas (x 1000)



Páginas (x 1000)



## 5. Observaciones

Este Medio Electrónico de Comunicación ha sido medido por la herramienta Google Analytics de Google

## 6. Definiciones básicas (Para más información ver Normas Técnicas para el Control de los Medios Electrónicos de Comunicación)

### Página Vista:

Conjunto de ficheros enviado a un usuario como resultado de una petición del mismo recibida por el servidor. Cuando la página está formada por varios marcos (frames), el conjunto de los mismos tendrá, a efectos de cómputo, la consideración de una página unitaria.

### Visita:

Una secuencia ininterrumpida de páginas servidas a un usuario válido. Si dicho usuario no realiza peticiones de páginas en un periodo de tiempo (30 min) la siguiente petición constituirá el inicio de una nueva visita.

### Navegador Único:

Total de combinaciones únicas de una dirección IP y un identificador adicional. Los medios pueden utilizar cookies o el Identificador de Alta de registro.

### Duración Página Vista:

Tiempo acumulado en segundos de todas las páginas vistas (en visitas de dos o más páginas vistas), dividido por el número total de páginas vistas.

### Duración Visita:

Tiempo en segundos de todas las visitas de dos o más páginas vistas, dividido por el número total de visitas de dos o más páginas vistas.

### Tráfico nacional:

Audiencia/difusión correspondiente a España medida en base a los datos de las direcciones IP registradas por el sistema de medición.

## 7. Opinión

De OJDinteractiva, la división de INFORMACIÓN Y CONTROL DE PUBLICACIONES S.A.:

Hemos examinado la información facilitada por el editor del medio electrónico para el periodo que comprende la presente certificación.

Nuestro examen se ha realizado de acuerdo con las normas y procedimientos establecidos en las Normas Técnicas para el Control de los Medios Electrónicos de Comunicación.

En nuestra opinión, la presente acta presenta razonablemente la difusión/audiencia registrada por este medio electrónico.

### ADVERTENCIA:

El trabajo de OJDinteractiva, la división de INFORMACIÓN Y CONTROL DE PUBLICACIONES S.A (INTROL) se limita a la realización de pruebas para la revisión de los datos de recuento suministrados por el editor con la finalidad de expresar una opinión sobre la razonabilidad de dichos datos de acuerdo con las Normas Técnicas para el control de los MEC.

Por tanto, INTROL no acepta responsabilidad alguna por las inexactitudes o errores que puedan existir en los datos de recuento. Tampoco acepta ninguna responsabilidad por la falsedad en los datos de recuento recibidos del editor, ni por otros datos de medición que no están incluidos en el análisis.

Noviembre - 2020

OJDinteractiva