



## INFORMACION Y CONTROL DE PUBLICACIONES, S.A.

Velázquez, 46, 1º Drcha - Tel. 91 435 00 32 Fax 91 435 96 05 - 28001 - MADRID  
 Entença, 218 Entr. 7 - Tel 93 439 24 18 Fax 93 419 25 34 - 08029 - BARCELONA

**Título:** DIARIO DE ALMERIA  
**URL Primaria:** http://www.elalmeria.es  
**Editor:** Joly Digital - Almeria Actualidad  
**Domicilio:** Conde Ofalia, 22  
**Ciudad:** 04001 ALMERIA  
**Teléfono:** 950 180 800  
**Fax:** 950 250 830  
**E-mail:**  
**Clasificación:** Noticias e Información  
**Sub-Clasificación:** Noticias globales y actualidad

# Diario de Almería

### 1. Cifras totales y promedios (Nacional e Internacional)

MES - AÑO	NAVEGADORES UNICOS	VISITAS	PAGINAS
Junio - 2021	540.905	1.204.741	2.330.382
<b>PROMEDIO DIARIO</b>	<b>31.301</b>	<b>40.158</b>	<b>77.679</b>
<b>PROMEDIO LUNES-VIERNES</b>	31.979	41.153	79.867
<b>PROMEDIO SABADO-DOMINGO</b>	29.434	37.422	71.663
<b>PAGINAS / VISITAS</b>	1,93		
<b>DURACION MEDIA VISITAS</b>	0:03:47		
<b>DURACION MEDIA PAGINAS</b>	0:04:03		

### 2. Secciones (Nacional e Internacional)

	PAGINAS	%
<b>HOME</b>	518.539	22.25 %
<b>RESTO</b>	1.811.843	77.75 %

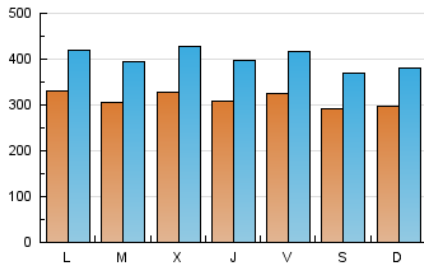
### 3. Por día del mes (Nacional e Internacional)

Día	N. únicos	Visitas	Páginas	Día	N. únicos	Visitas	Páginas	Día	N. únicos	Visitas	Páginas
1	29.709	37.865	77.450	11	33.978	43.153	78.275	21	36.370	45.032	83.681
2	32.097	41.499	91.140	12	26.156	33.859	62.225	22	32.117	41.420	81.108
3	29.265	38.187	82.151	13	31.160	40.237	81.454	23	30.433	38.798	73.912
4	26.753	34.822	69.717	14	32.000	40.319	82.325	24	25.424	33.051	64.210
5	26.695	35.679	67.584	15	30.934	40.873	81.211	25	32.188	39.945	73.644
6	28.859	38.472	81.613	16	32.396	43.161	82.899	26	28.031	35.622	71.853
7	33.391	43.297	87.183	17	29.333	38.666	76.360	27	25.207	31.295	64.339
8	32.850	42.270	84.514	18	37.143	48.882	89.482	28	30.312	39.246	74.159
9	31.999	41.335	78.007	19	35.590	42.379	69.401	29	27.819	34.965	69.069
10	39.402	48.859	86.018	20	33.777	41.831	74.832	30	37.627	49.722	90.566

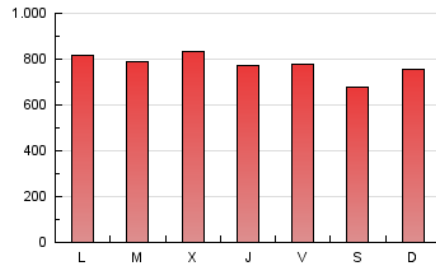
4. Gráficas (Nacional e Internacional)

4.1 Por día de la semana (promedio)

N. únicos / Visitas (x 100)

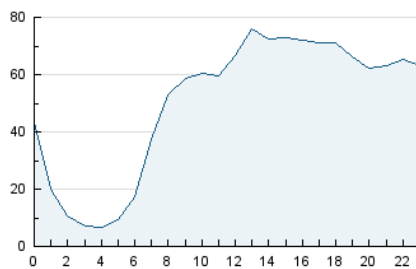


Páginas (x 100)

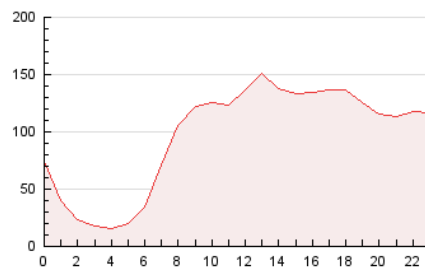


4.2 Por franja horaria (promedio)

Visitas (x 1000)

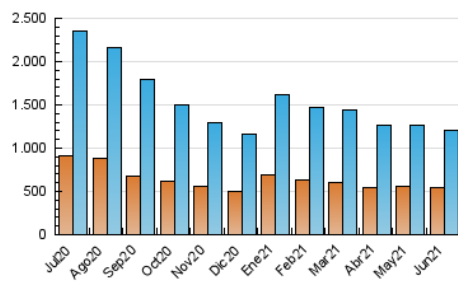


Páginas (x 1000)

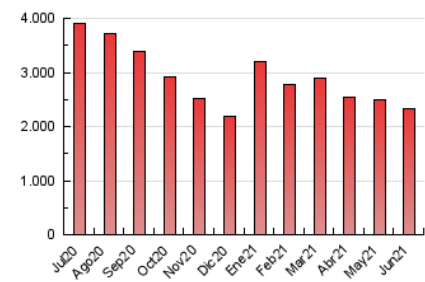


4.3 Por meses

N. únicos / Visitas (x 1000)



Páginas (x 1000)





## INFORMACION Y CONTROL DE PUBLICACIONES, S.A.

Velázquez, 46, 1º Drcha - Tel. 91 435 00 32 Fax 91 435 96 05 - 28001 - MADRID  
 Entença, 218 Entr. 7 - Tel 93 439 24 18 Fax 93 419 25 34 - 08029 - BARCELONA

### Anexo - Tráfico Nacional

**Título:** DIARIO DE ALMERIA  
**URL Primaria:** http://www.elalmeria.es  
**Editor:** Joly Digital - Almería Actualidad  
**Domicilio:** Conde Ofalia, 22  
**Ciudad:** 04001 ALMERIA  
**Teléfono:** 950 180 800  
**Fax:** 950 250 830  
**E-mail:**  
**Clasificación:** Noticias e Información  
**Sub-Clasificación:** Noticias globales y actualidad

## Diario de Almería

### 1. Cifras totales y promedios (Nacional)

MES - AÑO	NAVEGADORES UNICOS	VISITAS	PAGINAS
Junio - 2021	475.338	1.122.171	2.181.784
<b>PROMEDIO DIARIO</b>	<b>28.836</b>	<b>37.406</b>	<b>72.726</b>
<b>PROMEDIO LUNES-VIERNES</b>	<b>29.353</b>	<b>38.216</b>	<b>74.605</b>
<b>PROMEDIO SABADO-DOMINGO</b>	<b>27.413</b>	<b>35.179</b>	<b>67.560</b>
<b>PAGINAS / VISITAS</b>	<b>1,94</b>		
<b>DURACION MEDIA VISITAS</b>	<b>0:03:41</b>		
<b>DURACION MEDIA PAGINAS</b>	<b>0:03:54</b>		

### 2. Secciones (Nacional)

	PAGINAS	%
<b>HOME</b>	504.544	23.13 %
<b>RESTO</b>	1.677.240	76.87 %

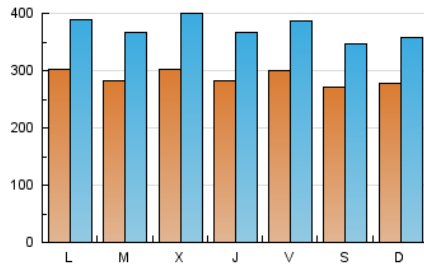
### 3. Por día del mes (Nacional)

Día	N. únicos	Visitas	Páginas	Día	N. únicos	Visitas	Páginas	Día	N. únicos	Visitas	Páginas
1	27.114	35.076	72.328	11	30.699	39.557	71.757	21	33.903	42.404	79.155
2	29.552	38.632	85.939	12	24.130	31.476	57.805	22	29.763	38.788	76.419
3	26.657	35.142	76.838	13	28.951	37.842	76.612	23	28.054	36.077	68.848
4	24.272	32.013	64.051	14	29.523	37.650	77.166	24	23.197	30.613	59.851
5	24.585	33.295	62.711	15	28.575	38.082	76.218	25	29.920	37.429	68.683
6	26.710	36.016	76.883	16	30.086	40.554	78.309	26	26.099	33.509	68.094
7	30.619	40.174	81.938	17	27.079	36.143	71.484	27	23.391	29.385	60.903
8	29.931	39.003	78.600	18	34.830	45.862	84.174	28	26.862	35.479	68.011
9	29.086	38.054	72.606	19	33.525	39.978	65.714	29	25.350	32.229	64.114
10	35.891	45.149	79.628	20	31.916	39.928	71.757	30	34.799	46.632	85.188

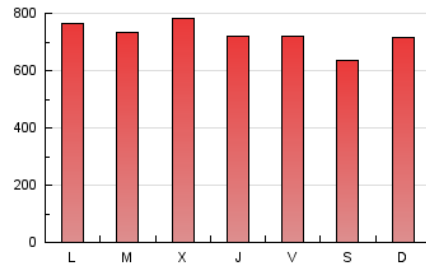
4. Gráficas (Nacional)

4.1 Por día de la semana (promedio)

N. únicos / Visitas (x 100)

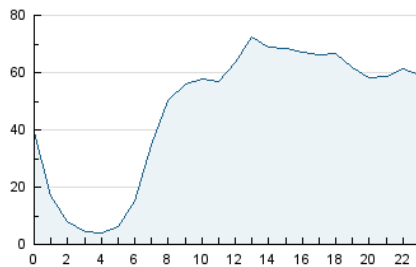


Páginas (x 100)

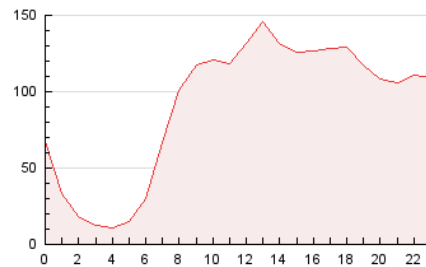


4.2 Por franja horaria (promedio)

Visitas (x 1000)

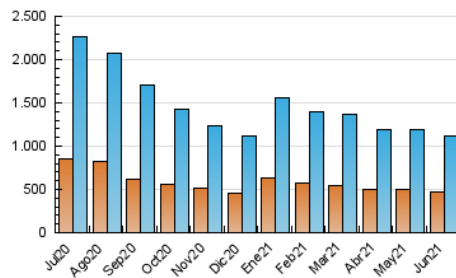


Páginas (x 1000)

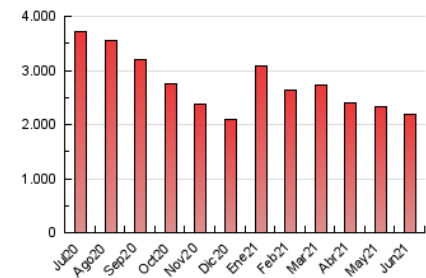


4.3 Por meses

N. únicos / Visitas (x 1000)



Páginas (x 1000)



## 5. Observaciones

Este Medio Electrónico de Comunicación ha sido medido por la herramienta Google Analytics de Google

## 6. Definiciones básicas (Para más información ver Normas Técnicas para el Control de los Medios Electrónicos de Comunicación)

### Página Vista:

Conjunto de ficheros enviado a un usuario como resultado de una petición del mismo recibida por el servidor. Cuando la página está formada por varios marcos (frames), el conjunto de los mismos tendrá, a efectos de cómptuo, la consideración de una página unitaria.

### Visita:

Una secuencia ininterrumpida de páginas servidas a un usuario válido. Si dicho usuario no realiza peticiones de páginas en un periodo de tiempo (30 min) la siguiente petición constituirá el inicio de una nueva visita.

### Navegador Único:

Total de combinaciones únicas de una dirección IP y un identificador adicional. Los medios pueden utilizar cookies o el Identificador de Alta de registro.

### Duración Página Vista:

Tiempo acumulado en segundos de todas las páginas vistas (en visitas de dos o más páginas vistas), dividido por el número total de páginas vistas.

### Duración Visita:

Tiempo en segundos de todas las visitas de dos o más páginas vistas, dividido por el número total de visitas de dos o más páginas vistas.

### Tráfico nacional:

Audiencia/difusión correspondiente a España medida en base a los datos de las direcciones IP registradas por el sistema de medición.

## 7. Opinión

De OJDinteractiva, la división de INFORMACIÓN Y CONTROL DE PUBLICACIONES S.A.:

Hemos examinado la información facilitada por el editor del medio electrónico para el periodo que comprende la presente certificación.

Nuestro examen se ha realizado de acuerdo con las normas y procedimientos establecidos en las Normas Técnicas para el Control de los Medios Electrónicos de Comunicación.

En nuestra opinión, la presente acta presenta razonablemente la difusión/audiencia registrada por este medio electrónico.

### ADVERTENCIA:

El trabajo de OJDinteractiva, la división de INFORMACIÓN Y CONTROL DE PUBLICACIONES S.A (INTROL) se limita a la realización de pruebas para la revisión de los datos de recuento suministrados por el editor con la finalidad de expresar una opinión sobre la razonabilidad de dichos datos de acuerdo con las Normas Técnicas para el control de los MEC.

Por tanto, INTROL no acepta responsabilidad alguna por las inexactitudes o errores que puedan existir en los datos de recuento. Tampoco acepta ninguna responsabilidad por la falsedad en los datos de recuento recibidos del editor, ni por otros datos de medición que no están incluidos en el análisis.

Julio - 2021

OJDinteractiva