



## INFORMACION Y CONTROL DE PUBLICACIONES, S.A.

Velázquez, 46, 1º Drcha - Tel. 91 435 00 32 Fax 91 435 96 05 - 28001 - MADRID  
 Entença, 218 Entr. 7 - Tel 93 439 24 18 Fax 93 419 25 34 - 08029 - BARCELONA

**Título:** DIARIO DE ALMERIA  
**URL Primaria:** http://www.elalmeria.es  
**Editor:** Joly Digital - Almería Actualidad  
**Domicilio:** Conde Ofalia, 22  
**Ciudad:** 04001 ALMERIA  
**Teléfono:** 950 180 800  
**Fax:** 950 250 830  
**E-mail:**  
**Clasificación:** Noticias e Información  
**Sub-Clasificación:** Noticias globales y actualidad

elalmeria.es

### 1. Cifras totales y promedios (Nacional e Internacional)

MES - AÑO	NAVEGADORES UNICOS	VISITAS	PAGINAS
Enero - 2020	422.966	781.479	1.663.223
<b>PROMEDIO DIARIO</b>	<b>21.502</b>	<b>25.209</b>	<b>53.652</b>
<b>PROMEDIO LUNES-VIERNES</b>	22.466	26.259	57.369
<b>PROMEDIO SABADO-DOMINGO</b>	18.727	22.189	42.968
<b>PAGINAS / VISITAS</b>	2,13		
<b>DURACION MEDIA VISITAS</b>	0:03:03		
<b>DURACION MEDIA PAGINAS</b>	0:02:43		

### 2. Secciones (Nacional e Internacional)

	PAGINAS	%
<b>HOME</b>	152.281	9.16 %
<b>RESTO</b>	1.510.942	90.84 %

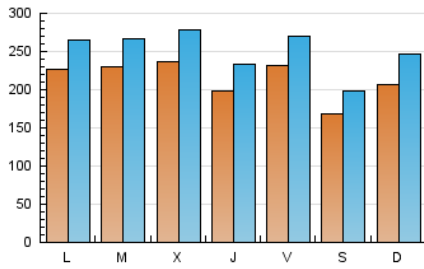
### 3. Por día del mes (Nacional e Internacional)

Día	N. únicos	Visitas	Páginas	Día	N. únicos	Visitas	Páginas	Día	N. únicos	Visitas	Páginas
1	26.704	30.636	54.777	11	14.373	16.782	33.334	21	29.958	34.395	71.904
2	14.430	17.028	35.659	12	15.255	17.990	37.656	22	32.335	38.447	70.017
3	21.991	25.512	48.050	13	25.471	29.338	63.818	23	29.149	34.088	65.580
4	17.450	20.262	37.550	14	24.846	28.760	51.746	24	25.121	29.779	66.716
5	19.211	22.254	47.576	15	23.243	26.994	49.933	25	18.833	22.470	44.915
6	20.011	22.953	71.627	16	22.806	26.553	49.326	26	19.378	24.489	49.442
7	18.098	21.104	56.832	17	20.501	23.712	52.437	27	22.598	26.533	63.443
8	17.954	20.999	61.212	18	16.582	19.490	37.309	28	19.123	22.280	57.352
9	18.459	21.763	45.179	19	28.736	33.778	55.964	29	18.351	21.983	45.520
10	17.379	20.694	42.036	20	22.758	27.496	71.913	30	14.355	17.445	38.381
								31	31.088	35.472	86.019

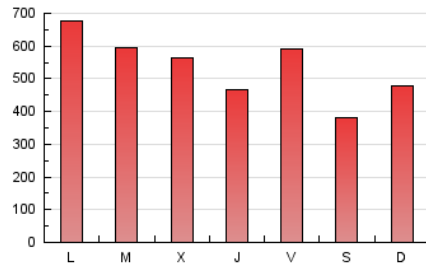
4. Gráficas (Nacional e Internacional)

4.1 Por día de la semana (promedio)

N. únicos / Visitas (x 100)

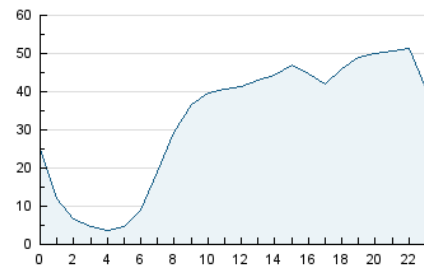


Páginas (x 100)

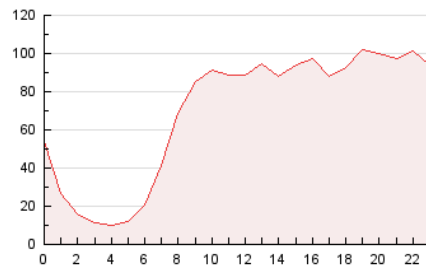


4.2 Por franja horaria (promedio)

Visitas (x 1000)

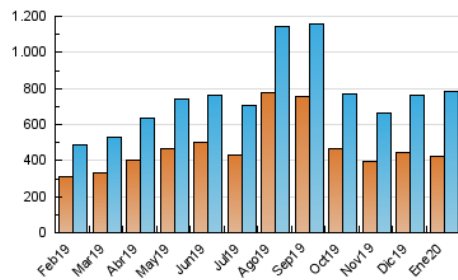


Páginas (x 1000)

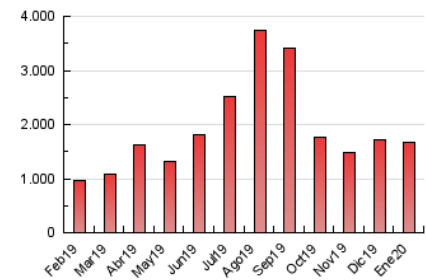


4.3 Por meses

N. únicos / Visitas (x 1000)



Páginas (x 1000)





## INFORMACION Y CONTROL DE PUBLICACIONES, S.A.

Velázquez, 46, 1º Drcha - Tel. 91 435 00 32 Fax 91 435 96 05 - 28001 - MADRID  
 Entença, 218 Entr. 7 - Tel 93 439 24 18 Fax 93 419 25 34 - 08029 - BARCELONA

### Anexo - Tráfico Nacional

**Título:** DIARIO DE ALMERIA  
**URL Primaria:** http://www.elalmeria.es  
**Editor:** Joly Digital - Almeria Actualidad  
**Domicilio:** Conde Ofalia, 22  
**Ciudad:** 04001 ALMERIA  
**Teléfono:** 950 180 800  
**Fax:** 950 250 830  
**E-mail:**  
**Clasificación:** Noticias e Información  
**Sub-Clasificación:** Noticias globales y actualidad

elalmeria.es

#### 1. Cifras totales y promedios (Nacional)

MES - AÑO	NAVEGADORES UNICOS	VISITAS	PAGINAS
Enero - 2020	389.810	736.871	1.576.114
<b>PROMEDIO DIARIO</b>	<b>20.207</b>	<b>23.770</b>	<b>50.842</b>
<b>PROMEDIO LUNES-VIERNES</b>	<b>21.101</b>	<b>24.748</b>	<b>54.368</b>
<b>PROMEDIO SABADO-DOMINGO</b>	<b>17.635</b>	<b>20.957</b>	<b>40.705</b>
<b>PAGINAS / VISITAS</b>	<b>2,14</b>		
<b>DURACION MEDIA VISITAS</b>	<b>0:02:59</b>		
<b>DURACION MEDIA PAGINAS</b>	<b>0:02:37</b>		

#### 2. Secciones (Nacional)

	PAGINAS	%
<b>HOME</b>	147.306	9.35 %
<b>RESTO</b>	1.428.808	90.65 %

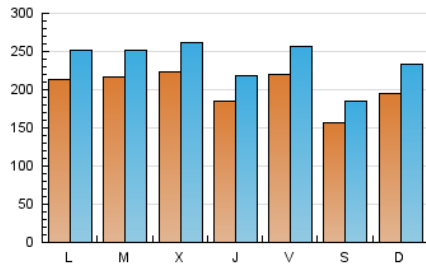
#### 3. Por día del mes (Nacional)

Día	N. únicos	Visitas	Páginas	Día	N. únicos	Visitas	Páginas	Día	N. únicos	Visitas	Páginas
1	25.341	29.175	52.368	11	13.439	15.724	31.264	21	28.228	32.604	66.751
2	13.361	15.794	33.299	12	14.289	16.840	35.408	22	30.513	36.405	65.523
3	20.870	24.351	45.987	13	24.235	27.951	61.057	23	27.308	32.025	61.382
4	16.386	19.109	35.520	14	23.462	27.214	49.088	24	23.605	28.088	63.359
5	18.080	21.093	45.440	15	21.615	25.180	47.034	25	17.331	20.869	42.347
6	18.834	21.674	68.255	16	20.925	24.611	46.251	26	18.081	22.931	46.777
7	17.139	19.955	54.431	17	19.265	22.425	50.125	27	20.982	24.862	60.408
8	16.802	19.711	58.315	18	15.692	18.488	35.284	28	17.813	20.919	54.897
9	17.362	20.485	42.649	19	27.782	32.602	53.599	29	17.076	20.512	42.824
10	16.303	19.391	39.202	20	21.472	26.105	68.558	30	13.188	15.984	35.622
								31	29.628	33.794	83.090

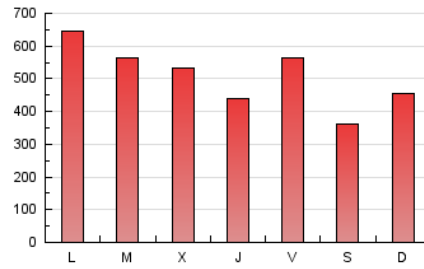
4. Gráficas (Nacional)

4.1 Por día de la semana (promedio)

N. únicos / Visitas (x 100)

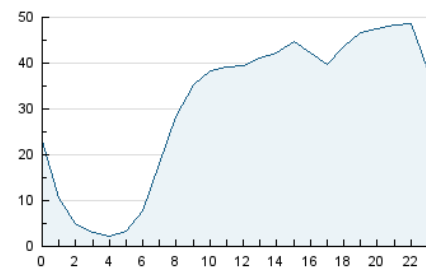


Páginas (x 100)

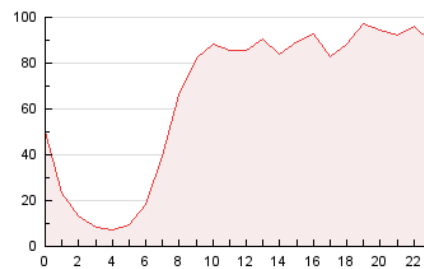


4.2 Por franja horaria (promedio)

Visitas (x 1000)

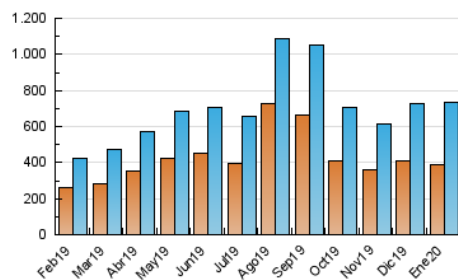


Páginas (x 1000)

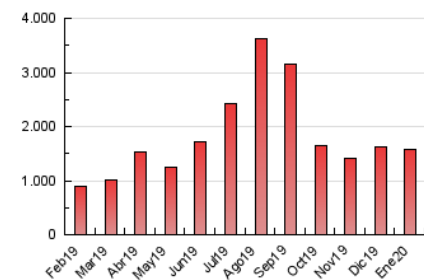


4.3 Por meses

N. únicos / Visitas (x 1000)



Páginas (x 1000)



## 5. Observaciones

Este Medio Electrónico de Comunicación ha sido medido por la herramienta Google Analytics de Google

## 6. Definiciones básicas (Para más información ver Normas Técnicas para el Control de los Medios Electrónicos de Comunicación)

### Página Vista:

Conjunto de ficheros enviado a un usuario como resultado de una petición del mismo recibida por el servidor. Cuando la página está formada por varios marcos (frames), el conjunto de los mismos tendrá, a efectos de cómputo, la consideración de una página unitaria.

### Visita:

Una secuencia ininterrumpida de páginas servidas a un usuario válido. Si dicho usuario no realiza peticiones de páginas en un periodo de tiempo (30 min) la siguiente petición constituirá el inicio de una nueva visita.

### Navegador Único:

Total de combinaciones únicas de una dirección IP y un identificador adicional. Los medios pueden utilizar cookies o el Identificador de Alta de registro.

### Duración Página Vista:

Tiempo acumulado en segundos de todas las páginas vistas (en visitas de dos o más páginas vistas), dividido por el número total de páginas vistas.

### Duración Visita:

Tiempo en segundos de todas las visitas de dos o más páginas vistas, dividido por el número total de visitas de dos o más páginas vistas.

### Tráfico nacional:

Audiencia/difusión correspondiente a España medida en base a los datos de las direcciones IP registradas por el sistema de medición.

## 7. Opinión

De OJDinteractiva, la división de INFORMACIÓN Y CONTROL DE PUBLICACIONES S.A.:

Hemos examinado la información facilitada por el editor del medio electrónico para el periodo que comprende la presente certificación.

Nuestro examen se ha realizado de acuerdo con las normas y procedimientos establecidos en las Normas Técnicas para el Control de los Medios Electrónicos de Comunicación.

En nuestra opinión, la presente acta presenta razonablemente la difusión/audiencia registrada por este medio electrónico.

### ADVERTENCIA:

El trabajo de OJDinteractiva, la división de INFORMACIÓN Y CONTROL DE PUBLICACIONES S.A (INTROL) se limita a la realización de pruebas para la revisión de los datos de recuento suministrados por el editor con la finalidad de expresar una opinión sobre la razonabilidad de dichos datos de acuerdo con las Normas Técnicas para el control de los MEC.

Por tanto, INTROL no acepta responsabilidad alguna por las inexactitudes o errores que puedan existir en los datos de recuento. Tampoco acepta ninguna responsabilidad por la falsedad en los datos de recuento recibidos del editor, ni por otros datos de medición que no están incluidos en el análisis.

Febrero - 2020

OJDinteractiva