



## INFORMACION Y CONTROL DE PUBLICACIONES, S.A.

Velázquez, 46, 1º Drcha - Tel. 91 435 00 32 Fax 91 435 96 05 - 28001 - MADRID  
Av. Diagonal 497, 5a planta - Tel 93 439 24 18 Fax 93 419 25 34 - 08029 - BARCELONA

**Título:** INFOANOIA.CAT  
**URL Primaria:** http://infoanoia.cat  
**Editor:** Ana Belén Vallejo Pallarès  
**Domicilio:** Verge del cap, 23 2º 1ª  
**Ciudad:** 08788 Vilanova del Camí  
**Teléfono:**  
**Fax:**  
**E-mail:**  
**Clasificación:** Noticias e Información  
**Sub-Clasificación:** Noticias globales y actualidad



### 1. Cifras totales y promedios (Nacional e Internacional)

MES - AÑO	NAVEGADORES UNICOS	VISITAS	PAGINAS
Junio - 2023	15.585	30.245	44.840
<b>PROMEDIO DIARIO</b>	<b>909</b>	<b>1.008</b>	<b>1.495</b>
<b>PROMEDIO LUNES-VIERNES</b>	1.001	1.111	1.660
<b>PROMEDIO SABADO-DOMINGO</b>	656	726	1.040
<b>PAGINAS / VISITAS</b>	1,48		
<b>DURACION MEDIA VISITAS</b>	0:00:48		
<b>DURACION MEDIA PAGINAS</b>	0:01:39		

### 2. Secciones (Nacional e Internacional)

	PAGINAS	%
<b>HOME</b>	12.188	27.18 %
<b>RESTO</b>	32.652	72.82 %

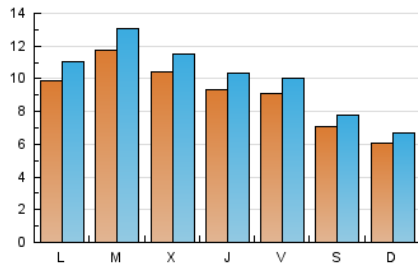
### 3. Por día del mes (Nacional e Internacional)

Día	N. únicos	Visitas	Páginas	Día	N. únicos	Visitas	Páginas	Día	N. únicos	Visitas	Páginas
<b>1</b>	934	1.031	1.631	<b>11</b>	830	909	1.278	<b>21</b>	901	1.004	1.619
<b>2</b>	1.151	1.272	1.798	<b>12</b>	1.060	1.195	1.923	<b>22</b>	1.126	1.256	1.927
<b>3</b>	839	912	1.258	<b>13</b>	899	1.014	1.471	<b>23</b>	974	1.073	1.539
<b>4</b>	602	661	934	<b>14</b>	711	802	1.276	<b>24</b>	768	835	1.172
<b>5</b>	714	814	1.397	<b>15</b>	693	777	1.250	<b>25</b>	567	624	908
<b>6</b>	1.732	1.937	2.806	<b>16</b>	798	884	1.317	<b>26</b>	751	820	1.224
<b>7</b>	1.657	1.809	2.539	<b>17</b>	536	624	903	<b>27</b>	1.006	1.084	1.561
<b>8</b>	1.109	1.204	1.643	<b>18</b>	435	489	786	<b>28</b>	890	976	1.440
<b>9</b>	864	948	1.305	<b>19</b>	1.437	1.604	2.406	<b>29</b>	813	923	1.366
<b>10</b>	673	750	1.083	<b>20</b>	1.062	1.182	1.701	<b>30</b>	746	832	1.379

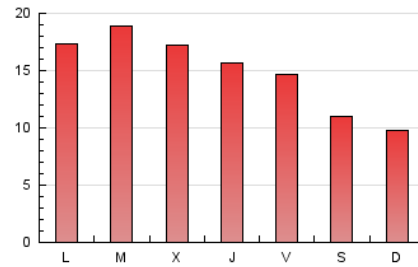
#### 4. Gráficas (Nacional e Internacional)

##### 4.1 Por día de la semana (promedio)

N. únicos / Visitas (x 100)

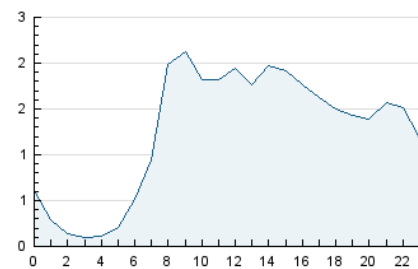


Páginas (x 100)

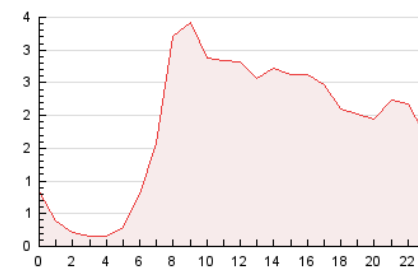


##### 4.2 Por franja horaria (promedio)

Visitas\_ (x 1000)

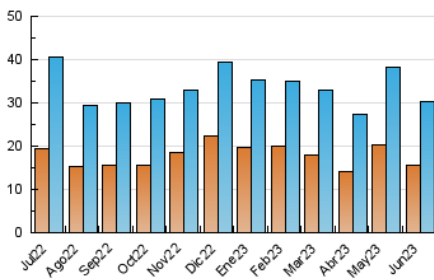


Páginas (x 1000)

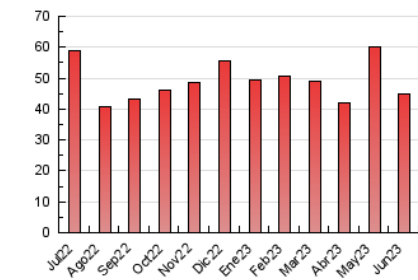


##### 4.3 Por meses

N. únicos / Visitas (x 1000)



Páginas (x 1000)





## INFORMACION Y CONTROL DE PUBLICACIONES, S.A.

Velázquez, 46, 1ª Drcha - Tel. 91 435 00 32 Fax 91 435 96 05 - 28001 - MADRID  
 Av. Diagonal 497, 5a planta - Tel 93 439 24 18 Fax 93 419 25 34 - 08029 - BARCELONA

### Anexo - Tráfico Nacional

**Título:** INFOANOIA.CAT  
**URL Primaria:** http://infoanoia.cat  
**Editor:** Ana Belén Vallejo Pallarès  
**Domicilio:** Verge del cap, 23 2º 1ª  
**Ciudad:** 08788 Vilanova del Camí  
**Teléfono:**  
**Fax:**  
**E-mail:**  
**Clasificación:** Noticias e Información  
**Sub-Clasificación:** Noticias globales y actualidad



#### 1. Cifras totales y promedios (Nacional)

MES - AÑO	NAVEGADORES UNICOS	VISITAS	PAGINAS
Junio - 2023	15.439	29.971	44.508
<b>PROMEDIO DIARIO</b>	<b>901</b>	<b>999</b>	<b>1.484</b>
<b>PROMEDIO LUNES-VIERNES</b>	992	1.101	1.648
<b>PROMEDIO SABADO-DOMINGO</b>	650	719	1.032
<b>PAGINAS / VISITAS</b>	1,49		
<b>DURACION MEDIA VISITAS</b>	0:00:48		
<b>DURACION MEDIA PAGINAS</b>	0:01:39		

#### 2. Secciones (Nacional)

	PAGINAS	%
<b>HOME</b>	12.139	27.27 %
<b>RESTO</b>	32.369	72.73 %

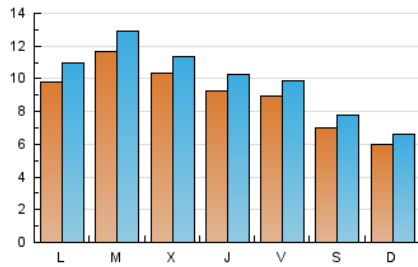
#### 3. Por día del mes (Nacional)

Día	N. únicos	Visitas	Páginas	Día	N. únicos	Visitas	Páginas	Día	N. únicos	Visitas	Páginas
1	929	1.026	1.625	11	815	891	1.258	21	893	995	1.610
2	1.142	1.261	1.784	12	1.046	1.178	1.904	22	1.116	1.246	1.917
3	833	905	1.247	13	895	1.010	1.465	23	962	1.060	1.524
4	598	657	926	14	705	796	1.268	24	764	831	1.168
5	708	807	1.387	15	687	771	1.242	25	559	616	900
6	1.720	1.925	2.792	16	787	873	1.305	26	746	815	1.214
7	1.649	1.800	2.529	17	532	620	899	27	997	1.075	1.549
8	1.098	1.193	1.629	18	430	483	780	28	877	963	1.422
9	857	941	1.296	19	1.427	1.593	2.391	29	799	909	1.350
10	668	745	1.076	20	1.049	1.169	1.687	30	732	817	1.364

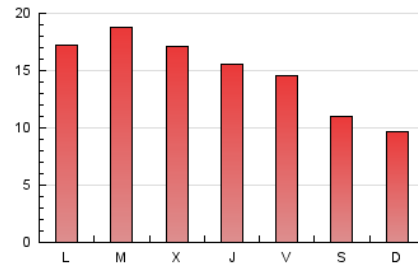
## 4. Gráficas (Nacional)

### 4.1 Por día de la semana (promedio)

N. únicos / Visitas (x 100)

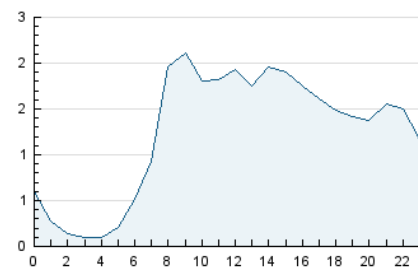


Páginas (x 100)

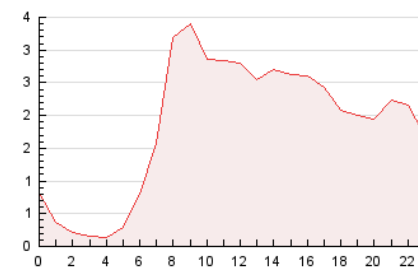


### 4.2 Por franja horaria (promedio)

Visitas\_ (x 1000)

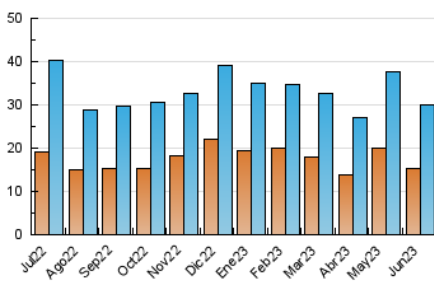


Páginas (x 1000)

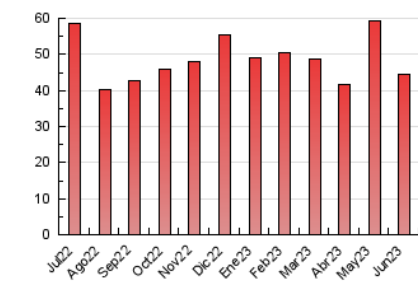


### 4.3 Por meses

N. únicos / Visitas (x 1000)



Páginas (x 1000)



## 5. Observaciones

Este Medio Electrónico de Comunicación ha sido medido por la herramienta Google Analytics de Google (Universal Analytics)

## 6. Definiciones básicas (Para más información ver Normas Técnicas para el Control de los Medios Electrónicos de Comunicación)

### Página Vista:

Conjunto de ficheros enviado a un usuario como resultado de una petición del mismo recibida por el servidor. Cuando la página está formada por varios marcos (frames), el conjunto de los mismos tendrá, a efectos de cómputo, la consideración de una página unitaria.

### Visita:

Una secuencia ininterrumpida de páginas servidas a un usuario válido. Si dicho usuario no realiza peticiones de páginas en un periodo de tiempo (30 min) la siguiente petición constituirá el inicio de una nueva visita.

### Navegador Único:

Total de combinaciones únicas de una dirección IP y un identificador adicional. Los medios pueden utilizar cookies o el Identificador de Alta de registro.

### Duración Página Vista:

Tiempo acumulado en segundos de todas las páginas vistas (en visitas de dos o más páginas vistas), dividido por el número total de páginas vistas.

### Duración Visita:

Tiempo en segundos de todas las visitas de dos o más páginas vistas, dividido por el número total de visitas de dos o más páginas vistas.

### Tráfico nacional:

Audiencia/difusión correspondiente a España medida en base a los datos de las direcciones IP registradas por el sistema de medición.

## 7. Opinión

De OJDinteractiva, la división de INFORMACIÓN Y CONTROL DE PUBLICACIONES S.A.:

Hemos examinado la información facilitada por el editor del medio electrónico para el periodo que comprende la presente certificación.

Nuestro examen se ha realizado de acuerdo con las normas y procedimientos establecidos en las Normas Técnicas para el Control de los Medios Electrónicos de Comunicación.

En nuestra opinión, la presente acta presenta razonablemente la difusión/audiencia registrada por este medio electrónico.

### ADVERTENCIA:

El trabajo de OJDinteractiva, la división de INFORMACIÓN Y CONTROL DE PUBLICACIONES S.A (INTROL) se limita a la realización de pruebas para la revisión de los datos de recuento suministrados por el editor con la finalidad de expresar una opinión sobre la razonabilidad de dichos datos de acuerdo con las Normas Técnicas para el control de los MEC.

Por tanto, INTROL no acepta responsabilidad alguna por las inexactitudes o errores que puedan existir en los datos de recuento. Tampoco acepta ninguna responsabilidad por la falsedad en los datos de recuento recibidos del editor, ni por otros datos de medición que no están incluidos en el análisis.

Julio - 2023

OJDinteractiva