



## INFORMACION Y CONTROL DE PUBLICACIONES, S.A.

Velázquez, 46, 1ª Drcha - Tel. 91 435 00 32 Fax 91 435 96 05 - 28001 - MADRID  
Av. Diagonal 497, 5a planta - Tel 93 439 24 18 Fax 93 419 25 34 - 08029 - BARCELONA

**Título:** INFOANOIA.CAT  
**URL Primaria:** http://infoanoia.cat  
**Editor:** Ana Belén Vallejo Pallarès  
**Domicilio:** Verge del cap, 23 2º 1ª  
**Ciudad:** 08788 Vilanova del Camí  
**Teléfono:**  
**Fax:**  
**E-mail:**  
**Clasificación:** Noticias e Información  
**Sub-Clasificación:** Noticias globales y actualidad



### 1. Cifras totales y promedios (Nacional e Internacional)

MES - AÑO	NAVEGADORES UNICOS	VISITAS	PAGINAS
Mayo - 2026	5.373	11.866	18.809
<b>PROMEDIO DIARIO</b>	<b>331</b>	<b>375</b>	<b>607</b>
<b>PROMEDIO LUNES-VIERNES</b>	370	423	701
<b>PROMEDIO SABADO-DOMINGO</b>	249	275	409
<b>PAGINAS / VISITAS</b>	1,62		
<b>DURACION MEDIA VISITAS</b>	0:01:00		
<b>TIEMPO INTERACCIÓN MEDIO</b>	-		

### 2. Secciones (Nacional e Internacional)

	PAGINAS	%
<b>HOME</b>	8.049	42.79 %
<b>RESTO</b>	10.760	57.21 %

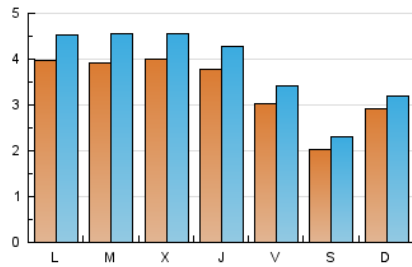
### 3. Por día del mes (Nacional e Internacional)

Día	N. únicos	Visitas	Páginas	Día	N. únicos	Visitas	Páginas	Día	N. únicos	Visitas	Páginas
<b>1</b>	214	249	445	<b>11</b>	306	347	605	<b>21</b>	331	371	607
<b>2</b>	178	211	359	<b>12</b>	329	387	694	<b>22</b>	323	372	618
<b>3</b>	196	216	346	<b>13</b>	322	359	699	<b>23</b>	195	215	340
<b>4</b>	336	396	640	<b>14</b>	385	428	728	<b>24</b>	382	411	576
<b>5</b>	418	486	693	<b>15</b>	333	373	635	<b>25</b>	587	637	1.033
<b>6</b>	439	494	849	<b>16</b>	219	239	371	<b>26</b>	483	554	809
<b>7</b>	341	397	642	<b>17</b>	201	224	337	<b>27</b>	449	529	890
<b>8</b>	258	295	528	<b>18</b>	363	430	717	<b>28</b>	452	516	931
<b>9</b>	195	215	358	<b>19</b>	332	398	602	<b>29</b>	381	426	620
<b>10</b>	215	240	328	<b>20</b>	385	436	738	<b>30</b>	235	274	400
								<b>31</b>	469	509	671

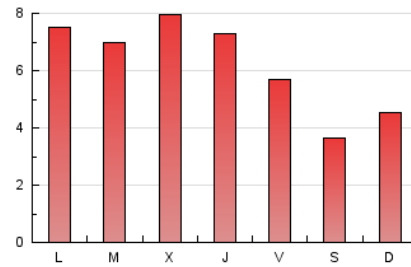
#### 4. Gráficas (Nacional e Internacional)

##### 4.1 Por día de la semana (promedio)

N. únicos / Visitas (x 100)

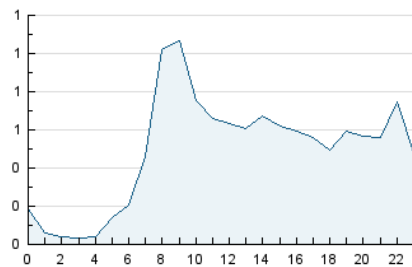


Páginas (x 100)

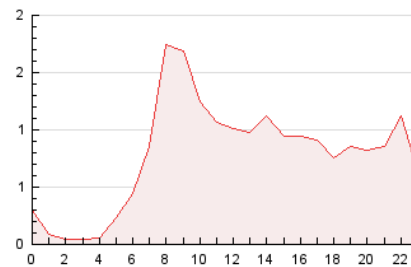


##### 4.2 Por franja horaria (promedio)

Visitas\_ (x 1000)

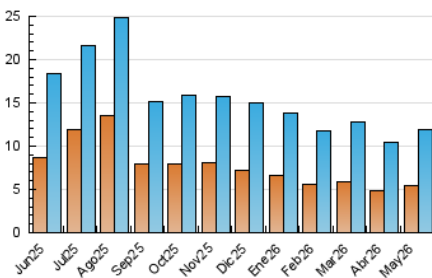


Páginas (x 1000)

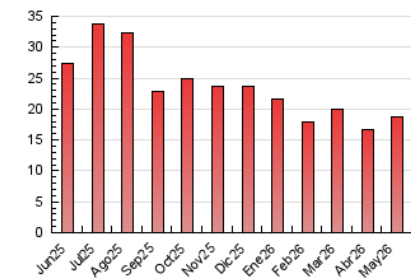


##### 4.3 Por meses

N. únicos / Visitas (x 1000)



Páginas (x 1000)





## INFORMACION Y CONTROL DE PUBLICACIONES, S.A.

Velázquez, 46, 1º Drcha - Tel. 91 435 00 32 Fax 91 435 96 05 - 28001 - MADRID  
Av. Diagonal 497, 5a planta - Tel 93 439 24 18 Fax 93 419 25 34 - 08029 - BARCELONA

### Anexo - Tráfico Nacional

**Título:** INFOANOIA.CAT  
**URL Primaria:** http://infoanoia.cat  
**Editor:** Ana Belén Vallejo Pallarès  
**Domicilio:** Verge del cap, 23 2º 1ª  
**Ciudad:** 08788 Vilanova del Camí  
**Teléfono:**  
**Fax:**  
**E-mail:**  
**Clasificación:** Noticias e Información  
**Sub-Clasificación:** Noticias globales y actualidad



#### 1. Cifras totales y promedios (Nacional)

MES - AÑO	NAVEGADORES UNICOS	VISITAS	PAGINAS
Mayo - 2026	5.272	11.763	18.501
<b>PROMEDIO DIARIO</b>	<b>326</b>	<b>370</b>	<b>597</b>
<b>PROMEDIO LUNES-VIERNES</b>	<b>364</b>	<b>417</b>	<b>688</b>
<b>PROMEDIO SABADO-DOMINGO</b>	<b>246</b>	<b>273</b>	<b>405</b>
<b>PAGINAS / VISITAS</b>	<b>1,61</b>		
<b>DURACION MEDIA VISITAS</b>	<b>0:01:00</b>		
<b>TIEMPO INTERACCIÓN MEDIO</b>	<b>-</b>		

#### 2. Secciones (Nacional)

	PAGINAS	%
<b>HOME</b>	7.957	43.01 %
<b>RESTO</b>	10.544	56.99 %

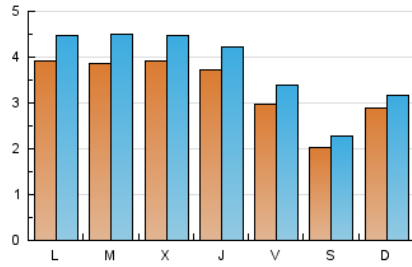
#### 3. Por día del mes (Nacional)

Día	N. únicos	Visitas	Páginas	Día	N. únicos	Visitas	Páginas	Día	N. únicos	Visitas	Páginas
<b>1</b>	209	244	440	<b>11</b>	304	345	603	<b>21</b>	324	364	593
<b>2</b>	177	210	358	<b>12</b>	323	379	606	<b>22</b>	318	367	612
<b>3</b>	194	214	343	<b>13</b>	321	357	697	<b>23</b>	192	212	335
<b>4</b>	334	394	638	<b>14</b>	378	421	709	<b>24</b>	380	408	573
<b>5</b>	411	479	686	<b>15</b>	329	369	624	<b>25</b>	577	626	1.022
<b>6</b>	435	489	831	<b>16</b>	217	237	369	<b>26</b>	480	550	802
<b>7</b>	336	392	634	<b>17</b>	195	218	329	<b>27</b>	442	522	881
<b>8</b>	256	292	516	<b>18</b>	358	425	707	<b>28</b>	444	507	918
<b>9</b>	193	213	356	<b>19</b>	326	392	595	<b>29</b>	375	419	608
<b>10</b>	212	237	324	<b>20</b>	374	425	726	<b>30</b>	235	274	400
								<b>31</b>	464	504	666

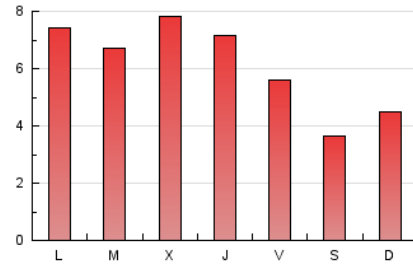
### 4. Gráficas (Nacional)

#### 4.1 Por día de la semana (promedio)

N. únicos / Visitas (x 100)

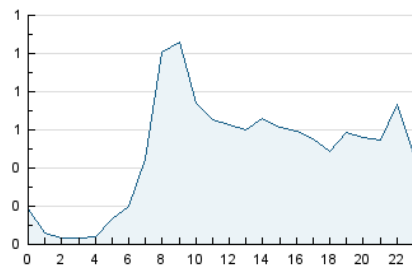


Páginas (x 100)

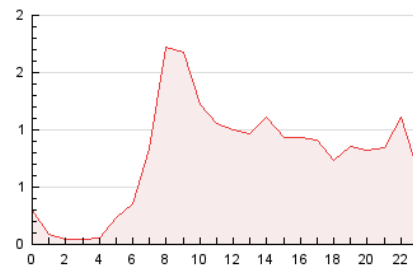


#### 4.2 Por franja horaria (promedio)

Visitas\_ (x 1000)

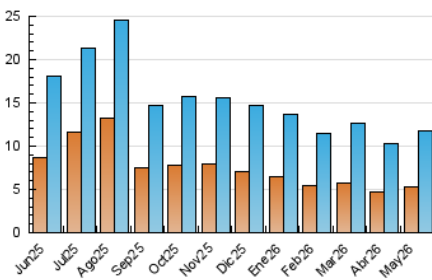


Páginas (x 1000)

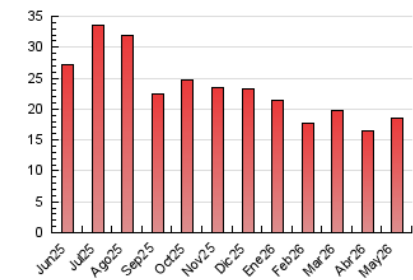


#### 4.3 Por meses

N. únicos / Visitas (x 1000)



Páginas (x 1000)



## 5. Observaciones

Este Medio Electrónico de Comunicación ha sido medido por la herramienta Google Analytics de Google (GA4).

## 6. Definiciones básicas (Para más información ver Normas Técnicas para el Control de los Medios Electrónicos de Comunicación)

### Página Vista:

Conjunto de ficheros enviado a un usuario como resultado de una petición del mismo recibida por el servidor. Cuando la página está formada por varios marcos (frames), el conjunto de los mismos tendrá, a efectos de cómputo, la consideración de una página unitaria.

### Visita:

Una secuencia ininterrumpida de páginas servidas a un usuario válido. Si dicho usuario no realiza peticiones de páginas en un periodo de tiempo (30 min) la siguiente petición constituirá el inicio de una nueva visita.

### Navegador Único:

Total de combinaciones únicas de una dirección IP y un identificador adicional. Los medios pueden utilizar cookies o el Identificador de Alta de registro.

### Duración Página Vista:

Tiempo acumulado en segundos de todas las páginas vistas (en visitas de dos o más páginas vistas), dividido por el número total de páginas vistas.

### Duración Visita:

Tiempo en segundos de todas las visitas de dos o más páginas vistas, dividido por el número total de visitas de dos o más páginas vistas.

### Tráfico nacional:

Audiencia/difusión correspondiente a España medida en base a los datos de las direcciones IP registradas por el sistema de medición.

## 7. Opinión

De OJDinteractiva, la división de INFORMACIÓN Y CONTROL DE PUBLICACIONES S.A.:

Hemos examinado la información facilitada por el editor del medio electrónico para el periodo que comprende la presente certificación.

Nuestro examen se ha realizado de acuerdo con las normas y procedimientos establecidos en las Normas Técnicas para el Control de los Medios Electrónicos de Comunicación.

En nuestra opinión, la presente acta presenta razonablemente la difusión/audiencia registrada por este medio electrónico.

### ADVERTENCIA:

El trabajo de OJDinteractiva, la división de INFORMACIÓN Y CONTROL DE PUBLICACIONES S.A (INTROL) se limita a la realización de pruebas para la revisión de los datos de recuento suministrados por el editor con la finalidad de expresar una opinión sobre la razonabilidad de dichos datos de acuerdo con las Normas Técnicas para el control de los MEC.

Por tanto, INTROL no acepta responsabilidad alguna por las inexactitudes o errores que puedan existir en los datos de recuento. Tampoco acepta ninguna responsabilidad por la falsedad en los datos de recuento recibidos del editor, ni por otros datos de medición que no están incluidos en el análisis.

Junio - 2026

OJDinteractiva