



## INFORMACION Y CONTROL DE PUBLICACIONES, S.A.

Velázquez, 46, 1º Drcha - Tel. 91 435 00 32 Fax 91 435 96 05 - 28001 - MADRID  
 Entença, 218 Entr. 7 - Tel 93 439 24 18 Fax 93 419 25 34 - 08029 - BARCELONA

**Título:** FARMACEUTICS  
**URL Primaria:** http://www.cofb.net  
**Editor:** Col·legi de Farmacèutics de la Província de Barcelona  
**Domicilio:** Girona, 64  
**Ciudad:** 08009 BARCELONA  
**Teléfono:** 93 244 07 10  
**Fax:** 93 245 44 31  
**E-mail:** cofb@cofb.net  
**Clasificación:** Información Corporativa  
**Sub-Clasificación:** Información Corporativa



### 1. Cifras totales y promedios (Nacional e Internacional)

MES - AÑO	NAVEGADORES UNICOS	VISITAS	PAGINAS
Octubre - 2019	23.335	115.432	500.178
<b>PROMEDIO DIARIO</b>	<b>2.187</b>	<b>3.724</b>	<b>16.135</b>
<b>PROMEDIO LUNES-VIERNES</b>	2.677	4.653	20.186
<b>PROMEDIO SABADO-DOMINGO</b>	778	1.052	4.487
<b>PAGINAS / VISITAS</b>	4,33		
<b>DURACION MEDIA VISITAS</b>	0:03:34		
<b>DURACION MEDIA PAGINAS</b>	0:01:04		

### 2. Secciones (Nacional e Internacional)

	PAGINAS	%
<b>HOME</b>	64.246	12.84 %
<b>RESTO</b>	435.932	87.16 %

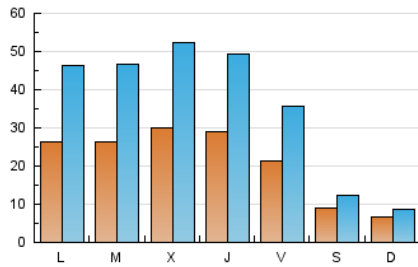
### 3. Por día del mes (Nacional e Internacional)

Día	N. únicos	Visitas	Páginas	Día	N. únicos	Visitas	Páginas	Día	N. únicos	Visitas	Páginas
1	2.996	5.285	25.020	11	2.089	3.562	15.257	21	2.809	4.894	21.124
2	3.937	6.840	29.637	12	579	761	3.470	22	2.568	4.547	19.748
3	2.769	4.771	20.440	13	629	832	3.570	23	2.271	4.051	17.710
4	2.186	3.720	16.258	14	2.476	4.402	19.530	24	2.717	4.760	21.243
5	997	1.385	5.812	15	2.348	4.191	17.394	25	2.321	3.955	17.415
6	777	986	4.364	16	3.534	5.846	22.301	26	1.116	1.520	6.357
7	2.569	4.575	20.557	17	3.710	6.107	24.655	27	577	773	3.074
8	2.687	4.732	20.814	18	1.880	3.016	11.989	28	2.635	4.705	20.006
9	2.544	4.540	19.574	19	915	1.306	5.296	29	2.551	4.507	19.792
10	2.493	4.332	19.072	20	635	852	3.956	30	2.732	4.904	22.458
								31	2.748	4.775	22.285

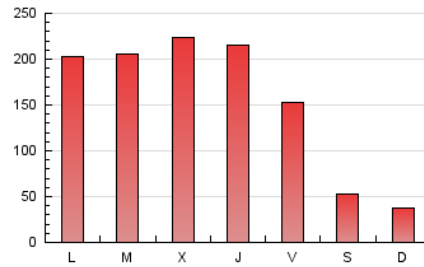
4. Gráficas (Nacional e Internacional)

4.1 Por día de la semana (promedio)

N. únicos / Visitas (x 100)

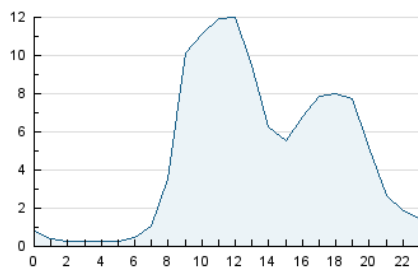


Páginas (x 100)

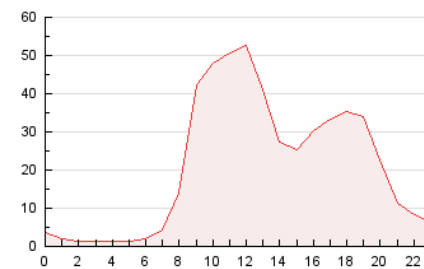


4.2 Por franja horaria (promedio)

Visitas (x 1000)

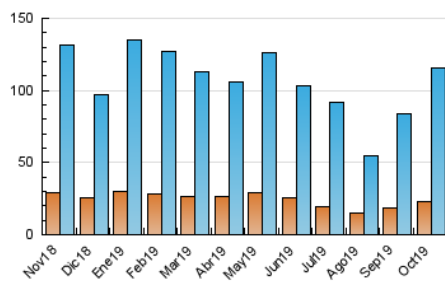


Páginas (x 1000)

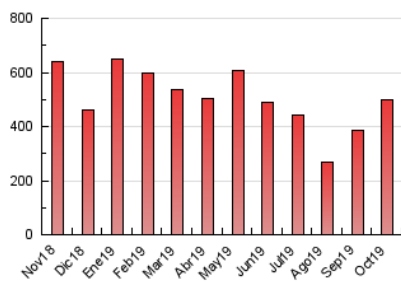


4.3 Por meses

N. únicos / Visitas (x 1000)



Páginas (x 1000)





## INFORMACION Y CONTROL DE PUBLICACIONES, S.A.

Velázquez, 46, 1º Drcha - Tel. 91 435 00 32 Fax 91 435 96 05 - 28001 - MADRID  
 Entença, 218 Entr. 7 - Tel 93 439 24 18 Fax 93 419 25 34 - 08029 - BARCELONA

### Anexo - Tráfico Nacional

**Título:** FARMACEUTICS  
**URL Primaria:** http://www.cofb.net  
**Editor:** Col·legi de Farmacèutics de la Província de Barcelona  
**Domicilio:** Girona, 64  
**Ciudad:** 08009 BARCELONA  
**Teléfono:** 93 244 07 10  
**Fax:** 93 245 44 31  
**E-mail:** cofb@cofb.net  
**Clasificación:** Información Corporativa  
**Sub-Clasificación:** Información Corporativa



#### 1. Cifras totales y promedios (Nacional)

MES - AÑO	NAVEGADORES UNICOS	VISITAS	PAGINAS
Octubre - 2019	21.814	113.650	497.206
<b>PROMEDIO DIARIO</b>	<b>2.134</b>	<b>3.666</b>	<b>16.039</b>
<b>PROMEDIO LUNES-VIERNES</b>	<b>2.623</b>	<b>4.593</b>	<b>20.077</b>
<b>PROMEDIO SABADO-DOMINGO</b>	<b>727</b>	<b>1.000</b>	<b>4.429</b>
<b>PAGINAS / VISITAS</b>	<b>4,37</b>		
<b>DURACION MEDIA VISITAS</b>	<b>0:03:37</b>		
<b>DURACION MEDIA PAGINAS</b>	<b>0:01:04</b>		

#### 2. Secciones (Nacional)

	PAGINAS	%
<b>HOME</b>	64.038	12.88 %
<b>RESTO</b>	433.168	87.12 %

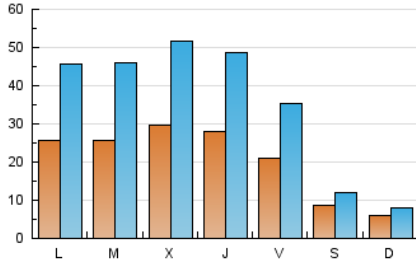
#### 3. Por día del mes (Nacional)

Día	N. únicos	Visitas	Páginas	Día	N. únicos	Visitas	Páginas	Día	N. únicos	Visitas	Páginas
1	2.952	5.238	24.920	11	2.051	3.521	15.179	21	2.787	4.866	21.053
2	3.878	6.765	29.457	12	569	750	3.457	22	2.550	4.527	19.716
3	2.726	4.720	20.325	13	613	814	3.533	23	2.253	4.031	17.603
4	2.153	3.685	16.210	14	2.461	4.381	19.485	24	2.697	4.736	21.187
5	989	1.377	5.800	15	2.297	4.129	17.276	25	2.297	3.929	17.331
6	708	916	4.279	16	3.501	5.807	22.196	26	969	1.373	6.210
7	2.543	4.545	20.469	17	3.650	6.036	24.517	27	437	632	2.924
8	2.666	4.704	20.709	18	1.866	2.996	11.935	28	2.462	4.526	19.754
9	2.529	4.521	19.529	19	913	1.302	5.288	29	2.399	4.353	19.610
10	2.432	4.269	18.991	20	620	836	3.938	30	2.617	4.785	22.257
								31	2.555	4.580	22.068

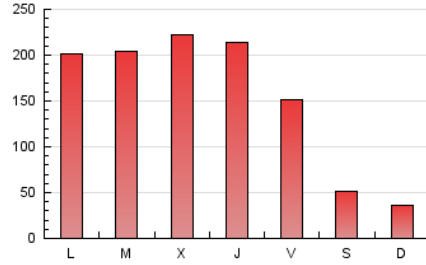
### 4. Gráficas (Nacional)

#### 4.1 Por día de la semana (promedio)

N. únicos / Visitas (x 100)

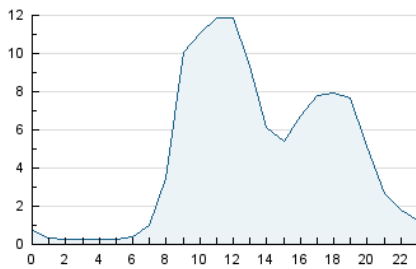


Páginas (x 100)

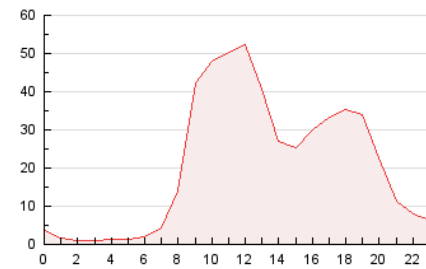


#### 4.2 Por franja horaria (promedio)

Visitas (x 1000)

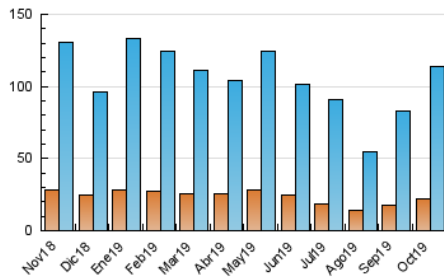


Páginas (x 1000)

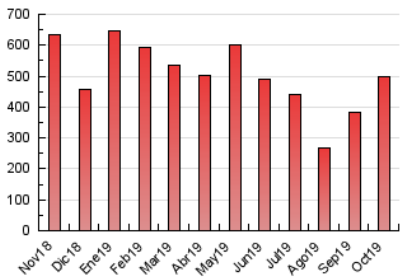


#### 4.3 Por meses

N. únicos / Visitas (x 1000)



Páginas (x 1000)



## 5. Observaciones

Este Medio Electrónico de Comunicación ha sido medido por la herramienta Google Analytics de Google

## 6. Definiciones básicas (Para más información ver Normas Técnicas para el Control de los Medios Electrónicos de Comunicación)

### Página Vista:

Conjunto de ficheros enviado a un usuario como resultado de una petición del mismo recibida por el servidor. Cuando la página está formada por varios marcos (frames), el conjunto de los mismos tendrá, a efectos de cómputo, la consideración de una página unitaria.

### Visita:

Una secuencia ininterrumpida de páginas servidas a un usuario válido. Si dicho usuario no realiza peticiones de páginas en un periodo de tiempo (30 min) la siguiente petición constituirá el inicio de una nueva visita.

### Navegador Único:

Total de combinaciones únicas de una dirección IP y un identificador adicional. Los medios pueden utilizar cookies o el Identificador de Alta de registro.

### Duración Página Vista:

Tiempo acumulado en segundos de todas las páginas vistas (en visitas de dos o más páginas vistas), dividido por el número total de páginas vistas.

### Duración Visita:

Tiempo en segundos de todas las visitas de dos o más páginas vistas, dividido por el número total de visitas de dos o más páginas vistas.

### Tráfico nacional:

Audiencia/difusión correspondiente a España medida en base a los datos de las direcciones IP registradas por el sistema de medición.

## 7. Opinión

De OJDinteractiva, la división de INFORMACIÓN Y CONTROL DE PUBLICACIONES S.A.:

Hemos examinado la información facilitada por el editor del medio electrónico para el periodo que comprende la presente certificación.

Nuestro examen se ha realizado de acuerdo con las normas y procedimientos establecidos en las Normas Técnicas para el Control de los Medios Electrónicos de Comunicación.

En nuestra opinión, la presente acta presenta razonablemente la difusión/audiencia registrada por este medio electrónico.

### ADVERTENCIA:

El trabajo de OJDinteractiva, la división de INFORMACIÓN Y CONTROL DE PUBLICACIONES S.A (INTROL) se limita a la realización de pruebas para la revisión de los datos de recuento suministrados por el editor con la finalidad de expresar una opinión sobre la razonabilidad de dichos datos de acuerdo con las Normas Técnicas para el control de los MEC.

Por tanto, INTROL no acepta responsabilidad alguna por las inexactitudes o errores que puedan existir en los datos de recuento. Tampoco acepta ninguna responsabilidad por la falsedad en los datos de recuento recibidos del editor, ni por otros datos de medición que no están incluidos en el análisis.

Noviembre - 2019

OJDinteractiva