



## INFORMACION Y CONTROL DE PUBLICACIONES, S.A.

Velázquez, 46, 1º Drcha - Tel. 91 435 00 32 Fax 91 435 96 05 - 28001 - MADRID  
 Entença, 218 Entr. 7 - Tel 93 439 24 18 Fax 93 419 25 34 - 08029 - BARCELONA

**Título:** FARMACEUTICS  
**URL Primaria:** http://www.cofb.net  
**Editor:** Col·legi de Farmacèutics de la Província de Barcelona  
**Domicilio:** Girona, 64  
**Ciudad:** 08009 BARCELONA  
**Teléfono:** 93 244 07 10  
**Fax:** 93 245 44 31  
**E-mail:** cofb@cofb.net  
**Clasificación:** Información Corporativa  
**Sub-Clasificación:** Información Corporativa



### 1. Cifras totales y promedios (Nacional e Internacional)

MES - AÑO	NAVEGADORES UNICOS	VISITAS	PAGINAS
Agosto - 2019	14.952	55.126	268.843
<b>PROMEDIO DIARIO</b>	<b>1.138</b>	<b>1.778</b>	<b>8.672</b>
<b>PROMEDIO LUNES-VIERNES</b>	1.377	2.207	10.821
<b>PROMEDIO SABADO-DOMINGO</b>	552	730	3.421
<b>PAGINAS / VISITAS</b>	4,88		
<b>DURACION MEDIA VISITAS</b>	0:03:30		
<b>DURACION MEDIA PAGINAS</b>	0:00:54		

### 2. Secciones (Nacional e Internacional)

	PAGINAS	%
<b>HOME</b>	33.348	12.40 %
<b>RESTO</b>	235.495	87.60 %

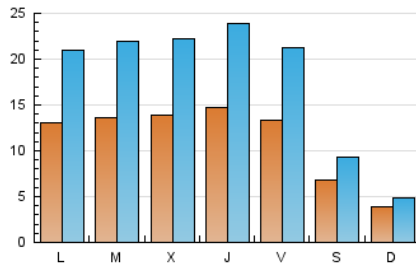
### 3. Por día del mes (Nacional e Internacional)

Día	N. únicos	Visitas	Páginas	Día	N. únicos	Visitas	Páginas	Día	N. únicos	Visitas	Páginas
1	2.286	3.915	20.008	11	389	488	2.109	21	1.220	1.911	9.519
2	1.541	2.464	11.486	12	1.142	1.796	8.558	22	1.220	1.913	9.341
3	650	889	3.749	13	1.201	1.893	8.913	23	1.098	1.683	7.722
4	389	490	2.136	14	1.081	1.683	8.970	24	561	768	3.634
5	1.313	2.119	10.257	15	430	532	2.745	25	388	465	2.334
6	1.494	2.327	11.483	16	1.002	1.522	7.635	26	1.587	2.601	12.414
7	1.505	2.383	11.149	17	507	688	3.244	27	1.583	2.658	13.196
8	1.520	2.445	11.754	18	407	483	2.476	28	1.765	2.892	14.454
9	1.222	1.934	9.389	19	1.160	1.847	10.266	29	1.923	3.164	14.628
10	587	766	3.810	20	1.178	1.876	9.815	30	1.828	3.001	14.356
								31	1.089	1.530	7.293

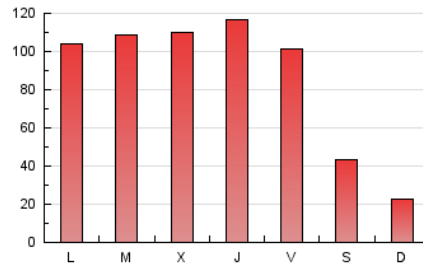
4. Gráficas (Nacional e Internacional)

4.1 Por día de la semana (promedio)

N. únicos / Visitas (x 100)

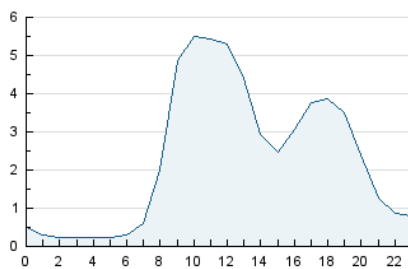


Páginas (x 100)

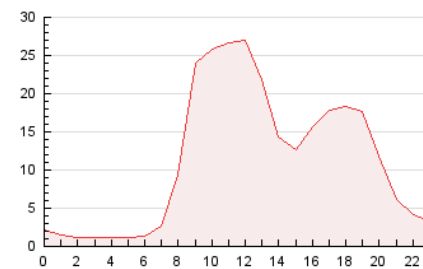


4.2 Por franja horaria (promedio)

Visitas (x 1000)

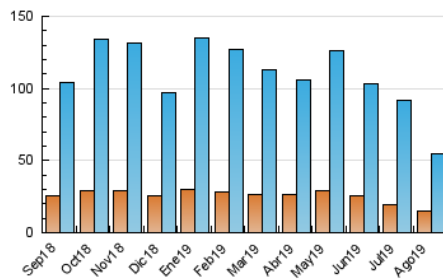


Páginas (x 1000)

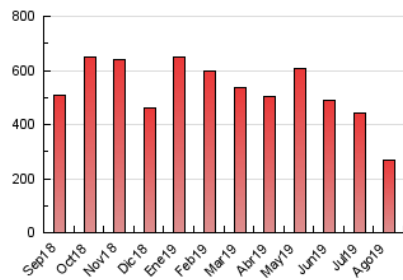


4.3 Por meses

N. únicos / Visitas (x 1000)



Páginas (x 1000)





## INFORMACION Y CONTROL DE PUBLICACIONES, S.A.

Velázquez, 46, 1º Drcha - Tel. 91 435 00 32 Fax 91 435 96 05 - 28001 - MADRID  
 Entença, 218 Entr. 7 - Tel 93 439 24 18 Fax 93 419 25 34 - 08029 - BARCELONA

### Anexo - Tráfico Nacional

**Título:** FARMACEUTICS  
**URL Primaria:** http://www.cofb.net  
**Editor:** Col·legi de Farmacèutics de la Província de Barcelona  
**Domicilio:** Girona, 64  
**Ciudad:** 08009 BARCELONA  
**Teléfono:** 93 244 07 10  
**Fax:** 93 245 44 31  
**E-mail:** cofb@cofb.net  
**Clasificación:** Información Corporativa  
**Sub-Clasificación:** Información Corporativa



#### 1. Cifras totales y promedios (Nacional)

MES - AÑO	NAVEGADORES UNICOS	VISITAS	PAGINAS
Agosto - 2019	14.550	54.539	267.201
<b>PROMEDIO DIARIO</b>	<b>1.121</b>	<b>1.759</b>	<b>8.619</b>
<b>PROMEDIO LUNES-VIERNES</b>	<b>1.358</b>	<b>2.185</b>	<b>10.755</b>
<b>PROMEDIO SABADO-DOMINGO</b>	<b>541</b>	<b>718</b>	<b>3.398</b>
<b>PAGINAS / VISITAS</b>	<b>4,90</b>		
<b>DURACION MEDIA VISITAS</b>	<b>0:03:31</b>		
<b>DURACION MEDIA PAGINAS</b>	<b>0:00:54</b>		

#### 2. Secciones (Nacional)

	PAGINAS	%
<b>HOME</b>	33.135	12.40 %
<b>RESTO</b>	234.066	87.60 %

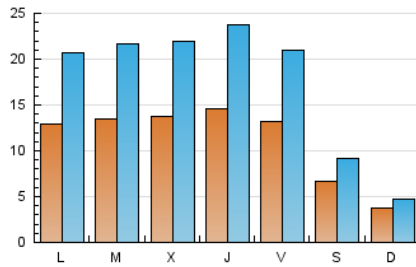
#### 3. Por día del mes (Nacional)

Día	N. únicos	Visitas	Páginas	Día	N. únicos	Visitas	Páginas	Día	N. únicos	Visitas	Páginas
1	2.268	3.889	19.935	11	365	464	2.081	21	1.211	1.902	9.472
2	1.509	2.431	11.424	12	1.124	1.776	8.511	22	1.199	1.890	9.290
3	645	884	3.744	13	1.192	1.882	8.886	23	1.080	1.663	7.675
4	381	481	2.121	14	1.064	1.664	8.875	24	552	759	3.588
5	1.304	2.109	10.214	15	416	518	2.711	25	382	459	2.318
6	1.477	2.304	11.427	16	983	1.503	7.606	26	1.571	2.580	12.356
7	1.477	2.349	11.092	17	503	682	3.223	27	1.558	2.631	13.114
8	1.508	2.432	11.723	18	394	470	2.459	28	1.729	2.849	14.277
9	1.206	1.917	9.319	19	1.153	1.839	10.225	29	1.888	3.126	14.505
10	569	746	3.780	20	1.170	1.866	9.747	30	1.789	2.957	14.234
								31	1.076	1.517	7.269

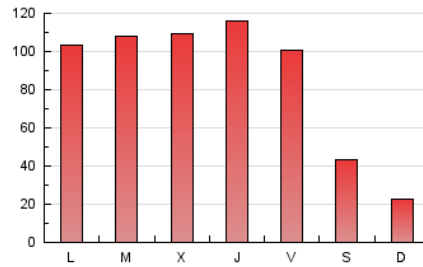
4. Gráficas (Nacional)

4.1 Por día de la semana (promedio)

N. únicos / Visitas (x 100)

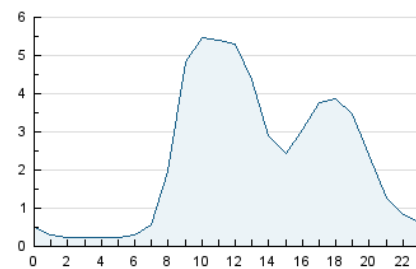


Páginas (x 100)

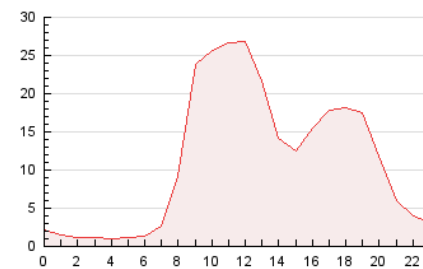


4.2 Por franja horaria (promedio)

Visitas (x 1000)

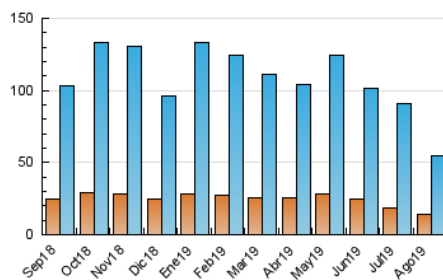


Páginas (x 1000)

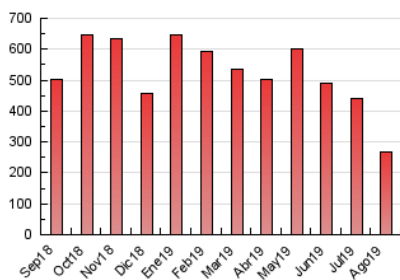


4.3 Por meses

N. únicos / Visitas (x 1000)



Páginas (x 1000)



## 5. Observaciones

Este Medio Electrónico de Comunicación ha sido medido por la herramienta Google Analytics de Google

## 6. Definiciones básicas (Para más información ver Normas Técnicas para el Control de los Medios Electrónicos de Comunicación)

### Página Vista:

Conjunto de ficheros enviado a un usuario como resultado de una petición del mismo recibida por el servidor. Cuando la página está formada por varios marcos (frames), el conjunto de los mismos tendrá, a efectos de cómputo, la consideración de una página unitaria.

### Visita:

Una secuencia ininterrumpida de páginas servidas a un usuario válido. Si dicho usuario no realiza peticiones de páginas en un periodo de tiempo (30 min) la siguiente petición constituirá el inicio de una nueva visita.

### Navegador Único:

Total de combinaciones únicas de una dirección IP y un identificador adicional. Los medios pueden utilizar cookies o el Identificador de Alta de registro.

### Duración Página Vista:

Tiempo acumulado en segundos de todas las páginas vistas (en visitas de dos o más páginas vistas), dividido por el número total de páginas vistas.

### Duración Visita:

Tiempo en segundos de todas las visitas de dos o más páginas vistas, dividido por el número total de visitas de dos o más páginas vistas.

### Tráfico nacional:

Audiencia/difusión correspondiente a España medida en base a los datos de las direcciones IP registradas por el sistema de medición.

## 7. Opinión

De OJDinteractiva, la división de INFORMACIÓN Y CONTROL DE PUBLICACIONES S.A.:

Hemos examinado la información facilitada por el editor del medio electrónico para el periodo que comprende la presente certificación.

Nuestro examen se ha realizado de acuerdo con las normas y procedimientos establecidos en las Normas Técnicas para el Control de los Medios Electrónicos de Comunicación.

En nuestra opinión, la presente acta presenta razonablemente la difusión/audiencia registrada por este medio electrónico.

### ADVERTENCIA:

El trabajo de OJDinteractiva, la división de INFORMACIÓN Y CONTROL DE PUBLICACIONES S.A (INTROL) se limita a la realización de pruebas para la revisión de los datos de recuento suministrados por el editor con la finalidad de expresar una opinión sobre la razonabilidad de dichos datos de acuerdo con las Normas Técnicas para el control de los MEC.

Por tanto, INTROL no acepta responsabilidad alguna por las inexactitudes o errores que puedan existir en los datos de recuento. Tampoco acepta ninguna responsabilidad por la falsedad en los datos de recuento recibidos del editor, ni por otros datos de medición que no están incluidos en el análisis.

Septiembre - 2019

OJDinteractiva