



## INFORMACION Y CONTROL DE PUBLICACIONES, S.A.

Velázquez, 46, 1º Drcha - Tel. 91 435 00 32 Fax 91 435 96 05 - 28001 - MADRID  
 Entença, 218 Entr. 7 - Tel 93 439 24 18 Fax 93 419 25 34 - 08029 - BARCELONA

**Título:** DIARILAVEU.COM  
**URL Primaria:** http://www.diarilaveu.com  
**Editor:** Edicions La Veu del País Valencià, SCOOP  
**Domicilio:** Pérez Cabello, 1º 1ª  
**Ciudad:** 46270 Castelló de la Rivera/Villanueva de Castellón  
**Teléfono:**  
**Fax:**  
**E-mail:**  
**Clasificación:** Noticias e Información  
**Sub-Clasificación:** Noticias globales y actualidad

DIARI  LAVEU

### 1. Cifras totales y promedios (Nacional e Internacional)

MES - AÑO	NAVEGADORES UNICOS	VISITAS	PAGINAS
Octubre - 2018	119.653	241.612	524.395
<b>PROMEDIO DIARIO</b>	<b>6.700</b>	<b>7.794</b>	<b>16.916</b>
<b>PROMEDIO LUNES-VIERNES</b>	7.064	8.223	17.737
<b>PROMEDIO SABADO-DOMINGO</b>	5.654	6.561	14.554
<b>PAGINAS / VISITAS</b>	2,17		
<b>DURACION MEDIA VISITAS</b>	0:01:27		
<b>DURACION MEDIA PAGINAS</b>	0:01:14		

### 2. Secciones (Nacional e Internacional)

	PAGINAS	%
<b>HOME</b>	79.396	15.14 %
<b>RESTO</b>	444.999	84.86 %

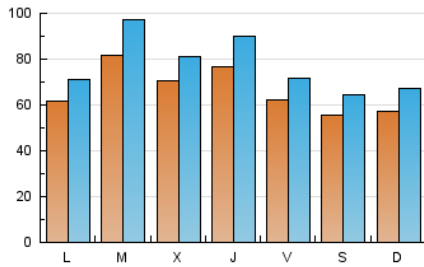
### 3. Por día del mes (Nacional e Internacional)

Día	N. únicos	Visitas	Páginas	Día	N. únicos	Visitas	Páginas	Día	N. únicos	Visitas	Páginas
1	4.000	4.657	7.688	11	9.964	11.525	20.628	21	5.908	6.889	12.998
2	4.121	4.792	11.092	12	7.912	8.772	14.131	22	8.064	9.100	14.282
3	4.931	5.640	9.681	13	7.125	8.057	12.825	23	6.448	7.398	11.656
4	5.348	6.263	11.218	14	6.486	7.334	11.795	24	8.716	9.895	15.373
5	5.321	6.183	10.003	15	5.436	6.248	10.842	25	6.436	7.444	11.976
6	4.916	5.611	9.431	16	11.683	13.175	19.135	26	5.627	6.459	10.755
7	4.976	5.719	9.045	17	8.164	9.222	13.823	27	4.849	5.653	9.406
8	8.368	9.738	15.346	18	9.014	10.700	20.728	28	5.619	6.848	35.684
9	13.689	17.480	71.782	19	6.080	7.216	15.792	29	4.868	5.738	24.401
10	9.436	11.160	45.625	20	5.356	6.373	15.251	30	4.931	5.769	12.824
								31	3.910	4.554	9.179

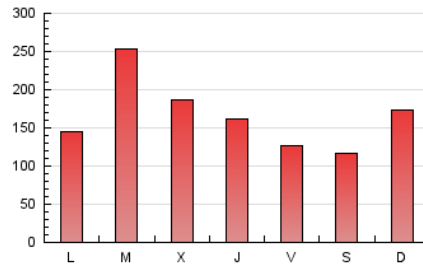
4. Gráficas (Nacional e Internacional)

4.1 Por día de la semana (promedio)

N. únicos / Visitas (x 100)

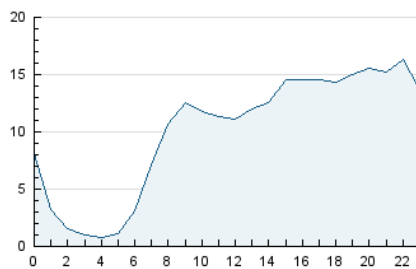


Páginas (x 100)

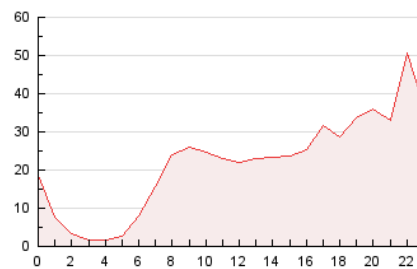


4.2 Por franja horaria (promedio)

Visitas (x 1000)

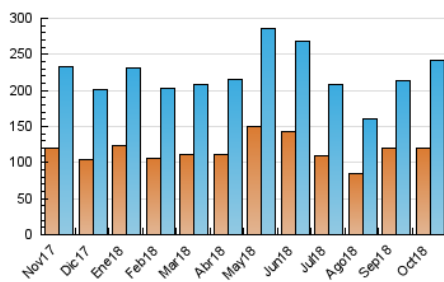


Páginas (x 1000)

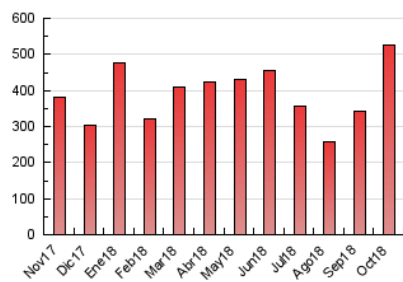


4.3 Por meses

N. únicos / Visitas (x 1000)



Páginas (x 1000)





## INFORMACION Y CONTROL DE PUBLICACIONES, S.A.

Velázquez, 46, 1º Drcha - Tel. 91 435 00 32 Fax 91 435 96 05 - 28001 - MADRID  
Entença, 218 Entr. 7 - Tel 93 439 24 18 Fax 93 419 25 34 - 08029 - BARCELONA

### Anexo - Tráfico Nacional

**Título:** DIARILAVEU.COM  
**URL Primaria:** http://www.diarilaveu.com  
**Editor:** Edicions La Veu del País Valencià, SCOOP  
**Domicilio:** Pérez Cabello, 1º 1ª  
**Ciudad:** 46270 Castelló de la Rivera/Villanueva de Castellón  
**Teléfono:**  
**Fax:**  
**E-mail:**  
**Clasificación:** Noticias e Información  
**Sub-Clasificación:** Noticias globales y actualidad

DIARI  LA VEU

#### 1. Cifras totales y promedios (Nacional)

MES - AÑO	NAVEGADORES UNICOS	VISITAS	PAGINAS
Octubre - 2018	114.012	232.440	507.972
<b>PROMEDIO DIARIO</b>	<b>6.434</b>	<b>7.498</b>	<b>16.386</b>
<b>PROMEDIO LUNES-VIERNES</b>	6.785	7.910	17.169
<b>PROMEDIO SABADO-DOMINGO</b>	5.426	6.314	14.135
<b>PAGINAS / VISITAS</b>	2,19		
<b>DURACION MEDIA VISITAS</b>	0:01:28		
<b>DURACION MEDIA PAGINAS</b>	0:01:14		

#### 2. Secciones (Nacional)

	PAGINAS	%
<b>HOME</b>	76.816	15.12 %
<b>RESTO</b>	431.156	84.88 %

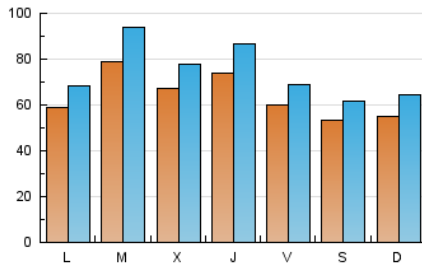
#### 3. Por día del mes (Nacional)

Día	N. únicos	Visitas	Páginas	Día	N. únicos	Visitas	Páginas	Día	N. únicos	Visitas	Páginas
1	3.852	4.499	7.468	11	9.561	11.064	19.913	21	5.617	6.576	12.552
2	3.957	4.606	10.691	12	7.572	8.411	13.602	22	7.715	8.719	13.758
3	4.740	5.427	9.350	13	6.819	7.737	12.361	23	6.191	7.111	11.283
4	5.141	6.025	10.577	14	6.231	7.068	11.446	24	8.419	9.566	14.888
5	5.122	5.954	9.625	15	5.213	6.001	10.435	25	6.174	7.155	11.590
6	4.765	5.449	9.191	16	11.255	12.705	18.513	26	5.382	6.188	10.369
7	4.793	5.526	8.801	17	7.835	8.860	13.313	27	4.661	5.452	9.148
8	8.110	9.451	14.933	18	8.712	10.351	20.241	28	5.373	6.574	35.042
9	13.236	16.913	69.859	19	5.831	6.930	15.147	29	4.636	5.474	23.857
10	9.042	10.720	44.390	20	5.146	6.133	14.535	30	4.682	5.491	12.286
								31	3.679	4.304	8.808

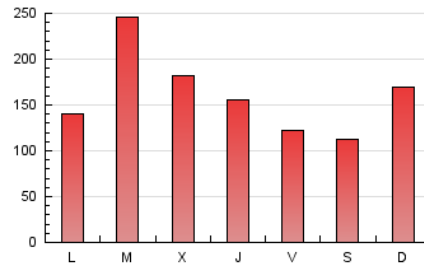
#### 4. Gráficas (Nacional)

##### 4.1 Por día de la semana (promedio)

N. únicos / Visitas (x 100)

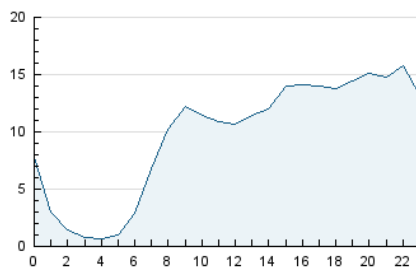


Páginas (x 100)

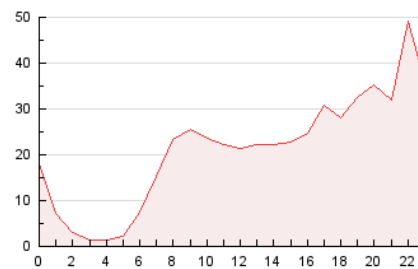


##### 4.2 Por franja horaria (promedio)

Visitas (x 1000)

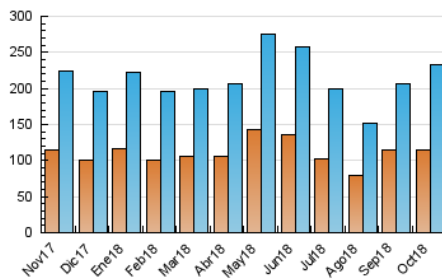


Páginas (x 1000)

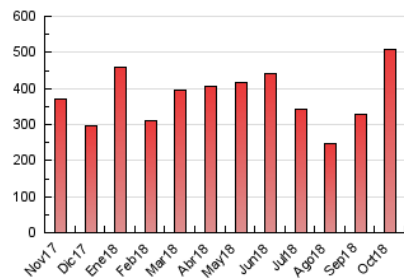


##### 4.3 Por meses

N. únicos / Visitas (x 1000)



Páginas (x 1000)



## 5. Observaciones

Este Medio Electrónico de Comunicación ha sido medido por la herramienta Google Analytics de Google

## 6. Definiciones básicas (Para más información ver Normas Técnicas para el Control de los Medios Electrónicos de Comunicación)

### Página Vista:

Conjunto de ficheros enviado a un usuario como resultado de una petición del mismo recibida por el servidor. Cuando la página está formada por varios marcos (frames), el conjunto de los mismos tendrá, a efectos de cómputo, la consideración de una página unitaria.

### Visita:

Una secuencia ininterrumpida de páginas servidas a un usuario válido. Si dicho usuario no realiza peticiones de páginas en un periodo de tiempo (30 min) la siguiente petición constituirá el inicio de una nueva visita.

### Navegador Único:

Total de combinaciones únicas de una dirección IP y un identificador adicional. Los medios pueden utilizar cookies o el Identificador de Alta de registro.

### Duración Página Vista:

Tiempo acumulado en segundos de todas las páginas vistas (en visitas de dos o más páginas vistas), dividido por el número total de páginas vistas.

### Duración Visita:

Tiempo en segundos de todas las visitas de dos o más páginas vistas, dividido por el número total de visitas de dos o más páginas vistas.

### Tráfico nacional:

Audiencia/difusión correspondiente a España medida en base a los datos de las direcciones IP registradas por el sistema de medición.

## 7. Opinión

De OJDinteractiva, la división de INFORMACIÓN Y CONTROL DE PUBLICACIONES S.A.:

Hemos examinado la información facilitada por el editor del medio electrónico para el periodo que comprende la presente certificación.

Nuestro examen se ha realizado de acuerdo con las normas y procedimientos establecidos en las Normas Técnicas para el Control de los Medios Electrónicos de Comunicación.

En nuestra opinión, la presente acta presenta razonablemente la difusión/audiencia registrada por este medio electrónico.

### ADVERTENCIA:

El trabajo de OJDinteractiva, la división de INFORMACIÓN Y CONTROL DE PUBLICACIONES S.A (INTROL) se limita a la realización de pruebas para la revisión de los datos de recuento suministrados por el editor con la finalidad de expresar una opinión sobre la razonabilidad de dichos datos de acuerdo con las Normas Técnicas para el control de los MEC.

Por tanto, INTROL no acepta responsabilidad alguna por las inexactitudes o errores que puedan existir en los datos de recuento. Tampoco acepta ninguna responsabilidad por la falsedad en los datos de recuento recibidos del editor, ni por otros datos de medición que no están incluidos en el análisis.

Noviembre - 2018

OJDinteractiva