



## INFORMACION Y CONTROL DE PUBLICACIONES, S.A.

Velázquez, 46, 1º Drcha - Tel. 91 435 00 32 Fax 91 435 96 05 - 28001 - MADRID  
 Entença, 218 Entr. 7 - Tel 93 439 24 18 Fax 93 419 25 34 - 08029 - BARCELONA

**Título:** DIARILAVEU.COM  
**URL Primaria:** http://www.diarilaveu.com  
**Editor:** Edicions Diari La Veu Coop. V.  
**Domicilio:** Pérez Cabello, 1º 1ª  
**Ciudad:** 46270 CASTELLÓ DE LA RIBERA  
**Teléfono:**  
**Fax:**  
**E-mail:**  
**Clasificación:** Noticias e Información  
**Sub-Clasificación:** Noticias globales y actualidad

DIARI  LAVEU

### 1. Cifras totales y promedios (Nacional e Internacional)

MES - AÑO	NAVEGADORES UNICOS	VISITAS	PAGINAS
Mayo - 2019	158.678	345.510	513.073
<b>PROMEDIO DIARIO</b>	<b>9.532</b>	<b>11.145</b>	<b>16.551</b>
<b>PROMEDIO LUNES-VIERNES</b>	9.475	11.022	16.357
<b>PROMEDIO SABADO-DOMINGO</b>	9.697	11.501	17.108
<b>PAGINAS / VISITAS</b>	1,48		
<b>DURACION MEDIA VISITAS</b>	0:01:19		
<b>DURACION MEDIA PAGINAS</b>	0:02:42		

### 2. Secciones (Nacional e Internacional)

	PAGINAS	%
<b>HOME</b>	86.346	16.83 %
<b>RESTO</b>	426.727	83.17 %

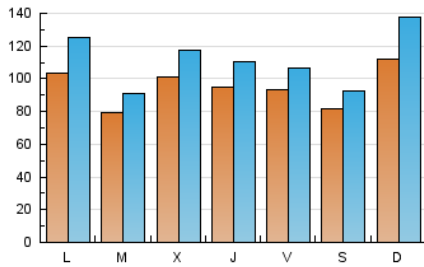
### 3. Por día del mes (Nacional e Internacional)

Día	N. únicos	Visitas	Páginas	Día	N. únicos	Visitas	Páginas	Día	N. únicos	Visitas	Páginas
1	9.630	11.178	16.585	11	9.083	10.656	14.440	21	6.361	7.264	11.552
2	8.148	9.745	15.011	12	11.332	12.906	17.798	22	11.334	13.168	18.621
3	10.735	12.415	17.435	13	8.618	10.007	15.089	23	11.848	13.381	18.874
4	9.657	10.693	14.030	14	7.042	8.187	12.777	24	13.282	14.820	20.443
5	7.375	8.282	11.963	15	9.632	10.971	15.338	25	8.819	9.735	13.507
6	5.500	6.391	10.398	16	9.412	11.153	17.465	26	21.336	28.377	47.775
7	6.502	7.388	11.665	17	9.723	11.113	15.816	27	19.678	25.063	38.809
8	7.459	8.565	13.215	18	5.214	5.937	8.891	28	11.916	13.629	19.593
9	9.120	10.220	15.176	19	4.756	5.419	8.458	29	12.585	14.697	20.614
10	6.607	7.621	11.503	20	7.505	8.767	13.031	30	9.069	10.537	15.347
								31	6.212	7.225	11.854

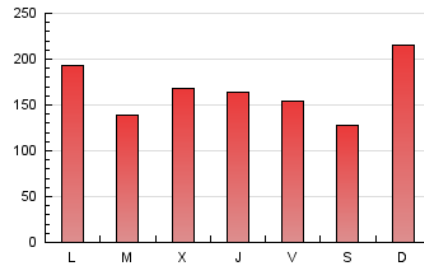
4. Gráficas (Nacional e Internacional)

4.1 Por día de la semana (promedio)

N. únicos / Visitas (x 100)

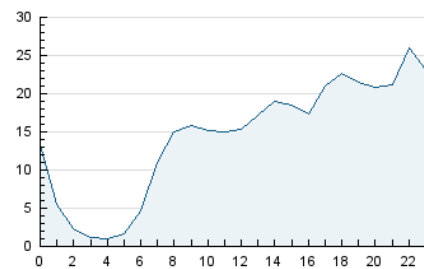


Páginas (x 100)

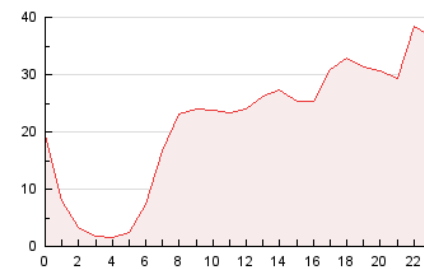


4.2 Por franja horaria (promedio)

Visitas (x 1000)

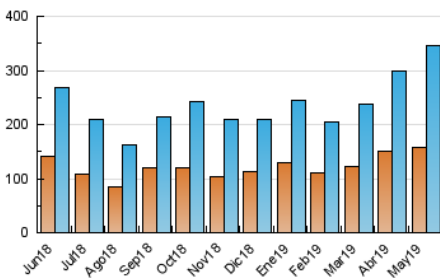


Páginas (x 1000)

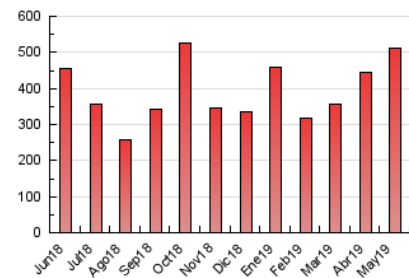


4.3 Por meses

N. únicos / Visitas (x 1000)



Páginas (x 1000)





## INFORMACION Y CONTROL DE PUBLICACIONES, S.A.

Velázquez, 46, 1º Drcha - Tel. 91 435 00 32 Fax 91 435 96 05 - 28001 - MADRID  
 Entença, 218 Entr. 7 - Tel 93 439 24 18 Fax 93 419 25 34 - 08029 - BARCELONA

### Anexo - Tráfico Nacional

**Título:** DIARILAVEU.COM  
**URL Primaria:** http://www.diarilaveu.com  
**Editor:** Edicions Diari La Veu Coop. V.  
**Domicilio:** Pérez Cabello, 1º 1ª  
**Ciudad:** 46270 CASTELLÓ DE LA RIBERA  
**Teléfono:**  
**Fax:**  
**E-mail:**  
**Clasificación:** Noticias e Información  
**Sub-Clasificación:** Noticias globales y actualidad

DIARI  LA VEU

#### 1. Cifras totales y promedios (Nacional)

MES - AÑO	NAVEGADORES UNICOS	VISITAS	PAGINAS
Mayo - 2019	151.531	332.581	495.095
<b>PROMEDIO DIARIO</b>	<b>9.168</b>	<b>10.728</b>	<b>15.971</b>
<b>PROMEDIO LUNES-VIERNES</b>	9.105	10.599	15.764
<b>PROMEDIO SABADO-DOMINGO</b>	9.349	11.101	16.566
<b>PAGINAS / VISITAS</b>	1,49		
<b>DURACION MEDIA VISITAS</b>	0:01:20		
<b>DURACION MEDIA PAGINAS</b>	0:02:43		

#### 2. Secciones (Nacional)

	PAGINAS	%
<b>HOME</b>	83.241	16.81 %
<b>RESTO</b>	411.854	83.19 %

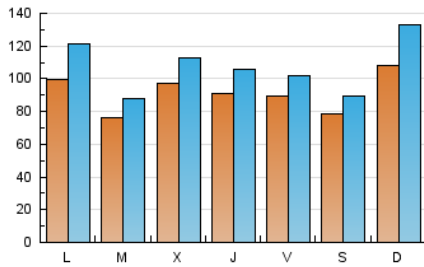
#### 3. Por día del mes (Nacional)

Día	N. únicos	Visitas	Páginas	Día	N. únicos	Visitas	Páginas	Día	N. únicos	Visitas	Páginas
1	9.300	10.795	16.044	11	8.764	10.288	13.940	21	6.079	6.951	11.148
2	7.791	9.329	14.319	12	10.973	12.496	17.220	22	10.891	12.669	17.983
3	10.287	11.907	16.754	13	8.342	9.687	14.594	23	11.327	12.826	18.153
4	9.262	10.255	13.488	14	6.761	7.858	12.272	24	12.780	14.279	19.761
5	7.043	7.923	11.478	15	9.185	10.465	14.660	25	8.505	9.399	13.105
6	5.262	6.124	9.960	16	9.007	10.678	16.801	26	20.755	27.619	46.698
7	6.267	7.122	11.260	17	9.376	10.722	15.275	27	19.039	24.245	37.612
8	7.227	8.301	12.810	18	4.989	5.681	8.500	28	11.474	13.118	18.845
9	8.788	9.849	14.679	19	4.502	5.150	8.100	29	12.111	14.133	19.874
10	6.326	7.310	11.071	20	7.113	8.342	12.497	30	8.760	10.171	14.831
								31	5.913	6.889	11.363

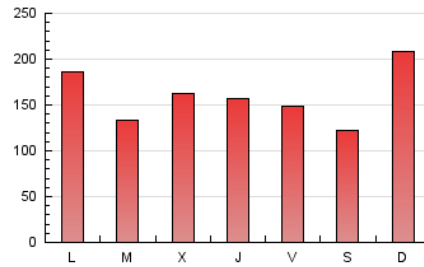
#### 4. Gráficas (Nacional)

##### 4.1 Por día de la semana (promedio)

N. únicos / Visitas (x 100)

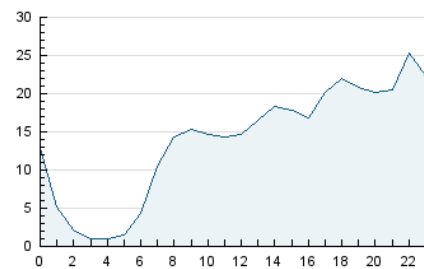


Páginas (x 100)

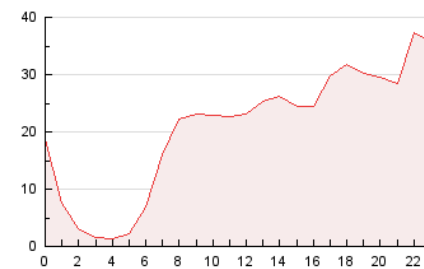


##### 4.2 Por franja horaria (promedio)

Visitas (x 1000)

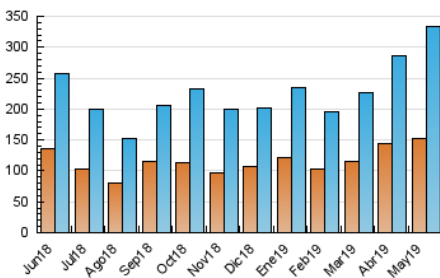


Páginas (x 1000)

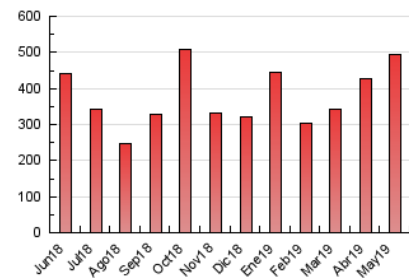


##### 4.3 Por meses

N. únicos / Visitas (x 1000)



Páginas (x 1000)



## 5. Observaciones

Este Medio Electrónico de Comunicación ha sido medido por la herramienta Google Analytics de Google

## 6. Definiciones básicas (Para más información ver Normas Técnicas para el Control de los Medios Electrónicos de Comunicación)

### Página Vista:

Conjunto de ficheros enviado a un usuario como resultado de una petición del mismo recibida por el servidor. Cuando la página está formada por varios marcos (frames), el conjunto de los mismos tendrá, a efectos de cómputo, la consideración de una página unitaria.

### Visita:

Una secuencia ininterrumpida de páginas servidas a un usuario válido. Si dicho usuario no realiza peticiones de páginas en un periodo de tiempo (30 min) la siguiente petición constituirá el inicio de una nueva visita.

### Navegador Único:

Total de combinaciones únicas de una dirección IP y un identificador adicional. Los medios pueden utilizar cookies o el Identificador de Alta de registro.

### Duración Página Vista:

Tiempo acumulado en segundos de todas las páginas vistas (en visitas de dos o más páginas vistas), dividido por el número total de páginas vistas.

### Duración Visita:

Tiempo en segundos de todas las visitas de dos o más páginas vistas, dividido por el número total de visitas de dos o más páginas vistas.

### Tráfico nacional:

Audiencia/difusión correspondiente a España medida en base a los datos de las direcciones IP registradas por el sistema de medición.

## 7. Opinión

De OJDinteractiva, la división de INFORMACIÓN Y CONTROL DE PUBLICACIONES S.A.:

Hemos examinado la información facilitada por el editor del medio electrónico para el periodo que comprende la presente certificación.

Nuestro examen se ha realizado de acuerdo con las normas y procedimientos establecidos en las Normas Técnicas para el Control de los Medios Electrónicos de Comunicación.

En nuestra opinión, la presente acta presenta razonablemente la difusión/audiencia registrada por este medio electrónico.

### ADVERTENCIA:

El trabajo de OJDinteractiva, la división de INFORMACIÓN Y CONTROL DE PUBLICACIONES S.A (INTROL) se limita a la realización de pruebas para la revisión de los datos de recuento suministrados por el editor con la finalidad de expresar una opinión sobre la razonabilidad de dichos datos de acuerdo con las Normas Técnicas para el control de los MEC.

Por tanto, INTROL no acepta responsabilidad alguna por las inexactitudes o errores que puedan existir en los datos de recuento. Tampoco acepta ninguna responsabilidad por la falsedad en los datos de recuento recibidos del editor, ni por otros datos de medición que no están incluidos en el análisis.

Junio - 2019

OJDinteractiva