



## INFORMACION Y CONTROL DE PUBLICACIONES, S.A.

Velázquez, 46, 1º Drcha - Tel. 91 435 00 32 Fax 91 435 96 05 - 28001 - MADRID  
Av. Diagonal 497, 5a planta - Tel 93 439 24 18 Fax 93 419 25 34 - 08029 - BARCELONA

**Título:** DIARILAVEU.CAT  
**URL Primaria:** https://www.diarilaveu.cat  
**Editor:** Edicions Diari La Veu Coop. V.  
**Domicilio:** Pérez Cabello, 1º 1ª  
**Ciudad:** 46270 CASTELLÓ DE LA RIBERA  
**Teléfono:**  
**Fax:**  
**E-mail:**  
**Clasificación:** Noticias e Información  
**Sub-Clasificación:** Noticias globales y actualidad

DIARI  LAVEU

### 1. Cifras totales y promedios (Nacional e Internacional)

MES - AÑO	NAVEGADORES UNICOS	VISITAS	PAGINAS
Marzo - 2023	39.237	76.769	131.429
<b>PROMEDIO DIARIO</b>	<b>2.024</b>	<b>2.476</b>	<b>4.240</b>
<b>PROMEDIO LUNES-VIERNES</b>	2.056	2.526	4.378
<b>PROMEDIO SABADO-DOMINGO</b>	1.932	2.335	3.842
<b>PAGINAS / VISITAS</b>	1,71		
<b>DURACION MEDIA VISITAS</b>	0:01:32		
<b>DURACION MEDIA PAGINAS</b>	0:02:09		

### 2. Secciones (Nacional e Internacional)

	PAGINAS	%
<b>HOME</b>	23.884	18.17 %
<b>RESTO</b>	107.545	81.83 %

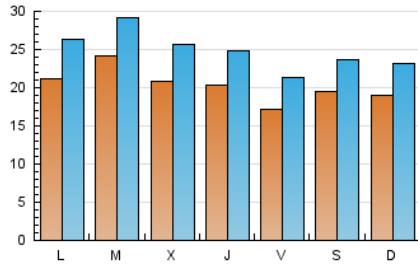
### 3. Por día del mes (Nacional e Internacional)

Día	N. únicos	Visitas	Páginas	Día	N. únicos	Visitas	Páginas	Día	N. únicos	Visitas	Páginas
1	1.939	2.328	4.005	11	2.219	2.681	4.227	21	2.467	2.910	4.738
2	1.784	2.174	3.840	12	1.887	2.250	3.806	22	2.148	2.572	4.566
3	1.490	1.799	3.139	13	2.245	2.714	4.532	23	2.189	2.641	4.492
4	1.347	1.615	2.835	14	1.685	2.067	3.635	24	2.055	2.583	4.532
5	1.517	1.862	3.378	15	1.745	2.199	3.890	25	2.519	3.046	4.686
6	2.143	2.707	4.531	16	1.990	2.473	4.255	26	2.545	3.113	5.019
7	2.353	2.862	4.849	17	1.366	1.681	3.014	27	2.468	3.076	5.213
8	2.252	2.790	4.702	18	1.746	2.096	3.575	28	3.150	3.822	6.434
9	2.043	2.526	4.399	19	1.672	2.017	3.208	29	2.332	2.917	5.168
10	1.466	1.876	3.369	20	1.597	2.008	4.117	30	2.147	2.639	4.570
								31	2.234	2.725	4.705

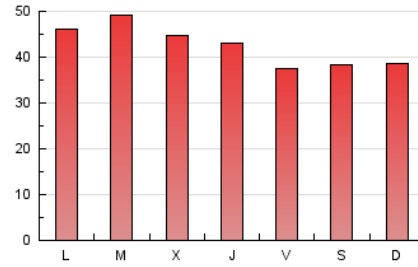
#### 4. Gráficas (Nacional e Internacional)

##### 4.1 Por día de la semana (promedio)

N. únicos / Visitas (x 100)

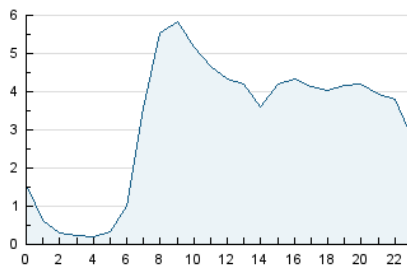


Páginas (x 100)

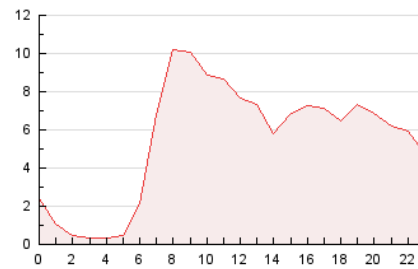


##### 4.2 Por franja horaria (promedio)

Visitas\_ (x 1000)

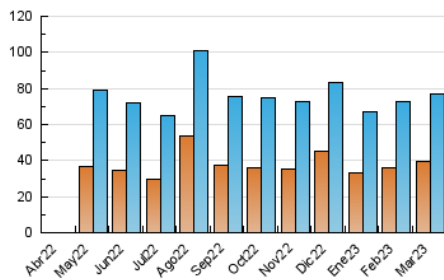


Páginas (x 1000)

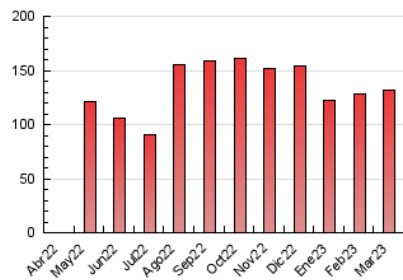


##### 4.3 Por meses

N. únicos / Visitas (x 1000)



Páginas (x 1000)





## INFORMACION Y CONTROL DE PUBLICACIONES, S.A.

Velázquez, 46, 1º Drcha - Tel. 91 435 00 32 Fax 91 435 96 05 - 28001 - MADRID  
Av. Diagonal 497, 5a planta - Tel 93 439 24 18 Fax 93 419 25 34 - 08029 - BARCELONA

### Anexo - Tráfico Nacional

**Título:** DIARILAVEU.CAT  
**URL Primaria:** https://www.diarilaveu.cat  
**Editor:** Edicions Diari La Veu Coop. V.  
**Domicilio:** Pérez Cabello, 1º 1ª  
**Ciudad:** 46270 CASTELLÓ DE LA RIBERA  
**Teléfono:**  
**Fax:**  
**E-mail:**  
**Clasificación:** Noticias e Información  
**Sub-Clasificación:** Noticias globales y actualidad

#### 1. Cifras totales y promedios (Nacional)

MES - AÑO	NAVEGADORES UNICOS	VISITAS	PAGINAS
Marzo - 2023	36.517	73.394	127.219
<b>PROMEDIO DIARIO</b>	<b>1.922</b>	<b>2.368</b>	<b>4.104</b>
<b>PROMEDIO LUNES-VIERNES</b>	1.957	2.420	4.247
<b>PROMEDIO SABADO-DOMINGO</b>	1.821	2.217	3.693
<b>PAGINAS / VISITAS</b>	1,73		
<b>DURACION MEDIA VISITAS</b>	0:01:34		
<b>DURACION MEDIA PAGINAS</b>	0:02:09		

#### 2. Secciones (Nacional)

	PAGINAS	%
<b>HOME</b>	23.390	18.39 %
<b>RESTO</b>	103.829	81.61 %

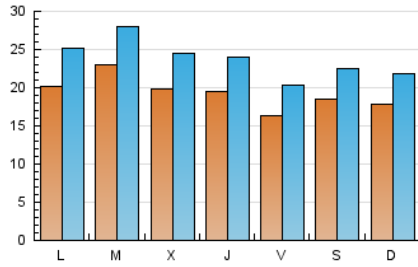
#### 3. Por día del mes (Nacional)

Día	N. únicos	Visitas	Páginas	Día	N. únicos	Visitas	Páginas	Día	N. únicos	Visitas	Páginas
1	1.862	2.243	3.892	11	2.117	2.569	4.080	21	2.366	2.801	4.616
2	1.722	2.110	3.758	12	1.762	2.118	3.625	22	2.038	2.456	4.417
3	1.391	1.697	3.023	13	2.137	2.599	4.386	23	2.114	2.564	4.406
4	1.253	1.516	2.703	14	1.598	1.970	3.517	24	1.963	2.480	4.393
5	1.410	1.754	3.249	15	1.628	2.077	3.730	25	2.405	2.926	4.533
6	2.042	2.599	4.411	16	1.897	2.366	4.115	26	2.433	2.991	4.869
7	2.220	2.726	4.680	17	1.272	1.575	2.858	27	2.369	2.961	5.058
8	2.139	2.670	4.567	18	1.634	1.972	3.423	28	3.043	3.697	6.285
9	1.932	2.410	4.258	19	1.556	1.893	3.063	29	2.222	2.804	5.023
10	1.353	1.760	3.246	20	1.506	1.913	4.000	30	2.050	2.536	4.451
								31	2.156	2.641	4.584

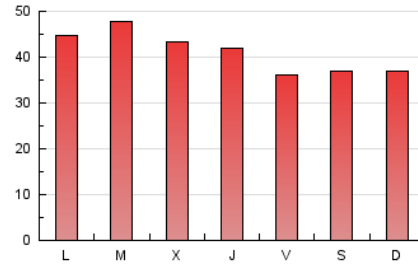
#### 4. Gráficas (Nacional)

##### 4.1 Por día de la semana (promedio)

N. únicos / Visitas (x 100)

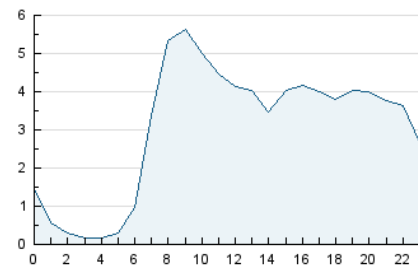


Páginas (x 100)

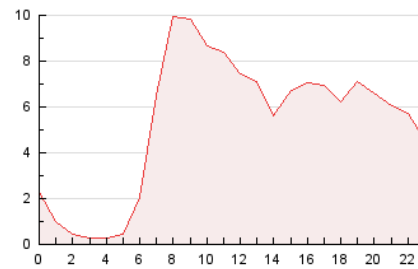


##### 4.2 Por franja horaria (promedio)

Visitas\_ (x 1000)

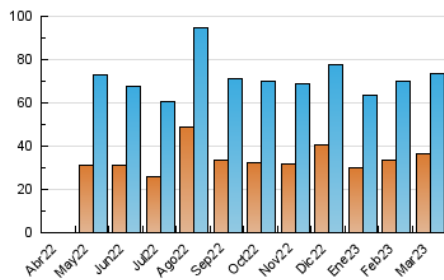


Páginas (x 1000)

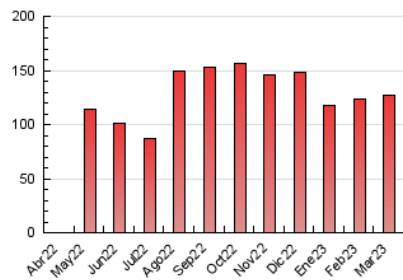


##### 4.3 Por meses

N. únicos / Visitas (x 1000)



Páginas (x 1000)



## 5. Observaciones

Este Medio Electrónico de Comunicación ha sido medido por la herramienta Google Analytics de Google (Universal Analytics)

## 6. Definiciones básicas (Para más información ver Normas Técnicas para el Control de los Medios Electrónicos de Comunicación)

### Página Vista:

Conjunto de ficheros enviado a un usuario como resultado de una petición del mismo recibida por el servidor. Cuando la página está formada por varios marcos (frames), el conjunto de los mismos tendrá, a efectos de cómputo, la consideración de una página unitaria.

### Visita:

Una secuencia ininterrumpida de páginas servidas a un usuario válido. Si dicho usuario no realiza peticiones de páginas en un periodo de tiempo (30 min) la siguiente petición constituirá el inicio de una nueva visita.

### Navegador Único:

Total de combinaciones únicas de una dirección IP y un identificador adicional. Los medios pueden utilizar cookies o el Identificador de Alta de registro.

### Duración Página Vista:

Tiempo acumulado en segundos de todas las páginas vistas (en visitas de dos o más páginas vistas), dividido por el número total de páginas vistas.

### Duración Visita:

Tiempo en segundos de todas las visitas de dos o más páginas vistas, dividido por el número total de visitas de dos o más páginas vistas.

### Tráfico nacional:

Audiencia/difusión correspondiente a España medida en base a los datos de las direcciones IP registradas por el sistema de medición.

## 7. Opinión

De OJDinteractiva, la división de INFORMACIÓN Y CONTROL DE PUBLICACIONES S.A.:

Hemos examinado la información facilitada por el editor del medio electrónico para el periodo que comprende la presente certificación.

Nuestro examen se ha realizado de acuerdo con las normas y procedimientos establecidos en las Normas Técnicas para el Control de los Medios Electrónicos de Comunicación.

En nuestra opinión, la presente acta presenta razonablemente la difusión/audiencia registrada por este medio electrónico.

### ADVERTENCIA:

El trabajo de OJDinteractiva, la división de INFORMACIÓN Y CONTROL DE PUBLICACIONES S.A (INTROL) se limita a la realización de pruebas para la revisión de los datos de recuento suministrados por el editor con la finalidad de expresar una opinión sobre la razonabilidad de dichos datos de acuerdo con las Normas Técnicas para el control de los MEC.

Por tanto, INTROL no acepta responsabilidad alguna por las inexactitudes o errores que puedan existir en los datos de recuento. Tampoco acepta ninguna responsabilidad por la falsedad en los datos de recuento recibidos del editor, ni por otros datos de medición que no están incluidos en el análisis.

Abril - 2023

OJDinteractiva