



## INFORMACION Y CONTROL DE PUBLICACIONES, S.A.

Velázquez, 46, 1º Drcha - Tel. 91 435 00 32 Fax 91 435 96 05 - 28001 - MADRID  
 Entença, 218 Entr. 7 - Tel 93 439 24 18 Fax 93 419 25 34 - 08029 - BARCELONA

**Título:** ELPERIODICO.CAT  
**URL Primaria:** http://www.elperiodico.cat  
**Editor:** El Periódico de Catalunya, S.L.  
**Domicilio:** Consell de Cent, 425-427, plantas 3ª y 4ª  
**Ciudad:** 08009 BARCELONA  
**Teléfono:** 93 265 53 53  
**Fax:**  
**E-mail:**  
**Clasificación:** Noticias e Información  
**Sub-Clasificación:** Noticias globales y actualidad

# el Periódico

### 1. Cifras totales y promedios (Nacional e Internacional)

MES - AÑO	NAVEGADORES UNICOS	VISITAS	PAGINAS
Septiembre - 2020	486.743	1.363.067	2.851.470
<b>PROMEDIO DIARIO</b>	<b>36.530</b>	<b>45.436</b>	<b>95.049</b>
<b>PROMEDIO LUNES-VIERNES</b>	36.360	45.144	96.706
<b>PROMEDIO SABADO-DOMINGO</b>	36.997	46.236	90.492
<b>PAGINAS / VISITAS</b>	2,09		
<b>DURACION MEDIA VISITAS</b>	0:05:30		
<b>DURACION MEDIA PAGINAS</b>	0:05:02		

### 2. Secciones (Nacional e Internacional)

	PAGINAS	%
<b>HOME</b>	831.065	29.15 %
<b>RESTO</b>	2.020.405	70.85 %

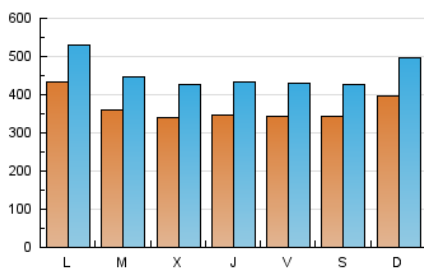
### 3. Por día del mes (Nacional e Internacional)

Día	N. únicos	Visitas	Páginas	Día	N. únicos	Visitas	Páginas	Día	N. únicos	Visitas	Páginas
1	37.113	46.250	94.514	11	34.060	42.830	85.448	21	37.427	46.716	101.210
2	42.920	53.896	105.230	12	34.913	44.240	85.125	22	34.494	42.704	99.663
3	40.233	50.600	103.886	13	36.929	45.866	88.588	23	36.153	44.248	105.701
4	36.046	44.874	94.425	14	57.473	67.343	125.878	24	35.996	44.115	99.085
5	30.939	38.573	78.444	15	39.263	47.844	97.861	25	29.308	36.921	89.820
6	45.347	57.919	106.541	16	31.350	38.625	87.202	26	37.845	47.075	92.255
7	33.861	42.861	92.719	17	32.282	39.795	91.329	27	45.844	57.106	108.262
8	31.181	39.247	86.161	18	38.532	47.383	98.703	28	43.947	55.445	113.218
9	32.313	41.461	89.284	19	34.165	40.683	80.130	29	37.913	46.503	99.686
10	30.255	38.430	80.198	20	29.997	38.428	84.592	30	27.793	35.086	86.312

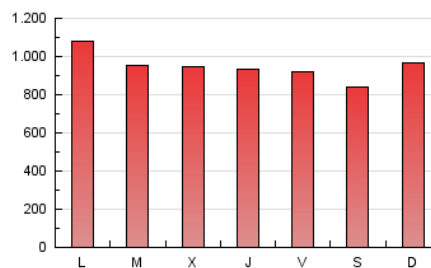
#### 4. Gráficas (Nacional e Internacional)

##### 4.1 Por día de la semana (promedio)

N. únicos / Visitas (x 100)

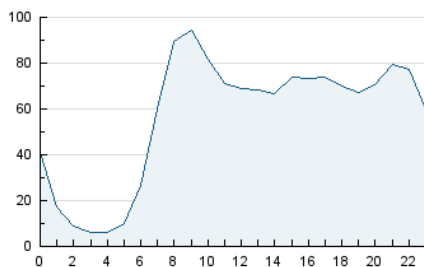


Páginas (x 100)

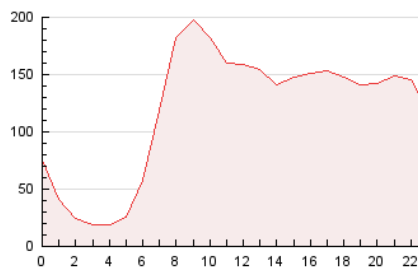


##### 4.2 Por franja horaria (promedio)

Visitas (x 1000)

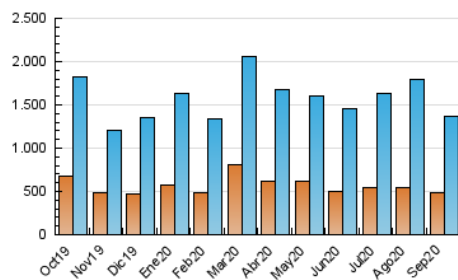


Páginas (x 1000)

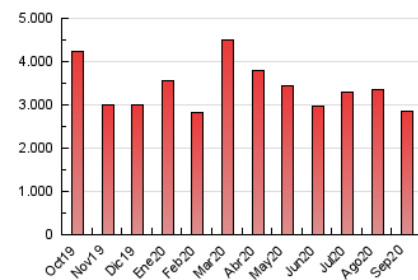


##### 4.3 Por meses

N. únicos / Visitas (x 1000)



Páginas (x 1000)





## INFORMACION Y CONTROL DE PUBLICACIONES, S.A.

Velázquez, 46, 1º Drcha - Tel. 91 435 00 32 Fax 91 435 96 05 - 28001 - MADRID  
 Entença, 218 Entr. 7 - Tel 93 439 24 18 Fax 93 419 25 34 - 08029 - BARCELONA

### Anexo - Tráfico Nacional

**Título:** ELPERIODICO.CAT  
**URL Primaria:** http://www.elperiodico.cat  
**Editor:** El Periódico de Catalunya, S.L.  
**Domicilio:** Consell de Cent, 425-427, plantas 3ª y 4ª  
**Ciudad:** 08009 BARCELONA  
**Teléfono:** 93 265 53 53  
**Fax:**  
**E-mail:**  
**Clasificación:** Noticias e Información  
**Sub-Clasificación:** Noticias globales y actualidad

# el Periódico

#### 1. Cifras totales y promedios (Nacional)

MES - AÑO	NAVEGADORES UNICOS	VISITAS	PAGINAS
Septiembre - 2020	456.259	1.300.728	2.676.858
<b>PROMEDIO DIARIO</b>	<b>34.882</b>	<b>43.358</b>	<b>89.229</b>
<b>PROMEDIO LUNES-VIERNES</b>	<b>34.655</b>	<b>42.988</b>	<b>90.703</b>
<b>PROMEDIO SABADO-DOMINGO</b>	<b>35.505</b>	<b>44.374</b>	<b>85.174</b>
<b>PAGINAS / VISITAS</b>	<b>2,06</b>		
<b>DURACION MEDIA VISITAS</b>	<b>0:05:21</b>		
<b>DURACION MEDIA PAGINAS</b>	<b>0:05:03</b>		

#### 2. Secciones (Nacional)

	PAGINAS	%
<b>HOME</b>	761.071	28.43 %
<b>RESTO</b>	1.915.787	71.57 %

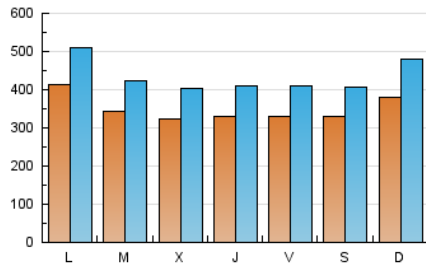
#### 3. Por día del mes (Nacional)

Día	N. únicos	Visitas	Páginas	Día	N. únicos	Visitas	Páginas	Día	N. únicos	Visitas	Páginas
1	35.119	43.858	88.402	11	32.450	40.830	79.535	21	35.573	44.439	95.127
2	41.029	51.478	98.929	12	33.454	42.329	79.707	22	32.850	40.610	93.538
3	38.332	48.208	97.098	13	35.446	44.049	83.415	23	34.558	42.231	98.980
4	34.221	42.648	88.720	14	55.546	65.048	119.150	24	34.449	42.086	93.033
5	29.423	36.748	73.506	15	37.492	45.758	92.646	25	27.887	35.021	83.446
6	43.621	55.782	100.876	16	29.546	36.494	81.455	26	36.371	45.287	86.413
7	32.248	40.784	86.840	17	30.795	37.782	85.532	27	44.356	55.266	102.986
8	29.513	37.090	80.269	18	36.984	45.313	92.843	28	42.109	53.116	107.027
9	30.579	39.161	83.795	19	32.801	38.892	75.309	29	36.293	44.425	93.929
10	28.670	36.327	74.773	20	28.570	36.642	79.182	30	26.167	33.026	80.397

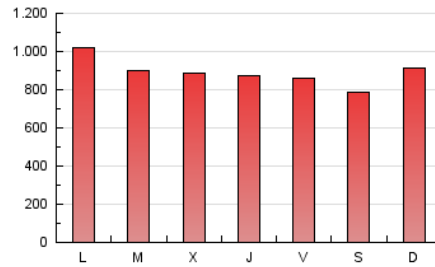
#### 4. Gráficas (Nacional)

##### 4.1 Por día de la semana (promedio)

N. únicos / Visitas (x 100)

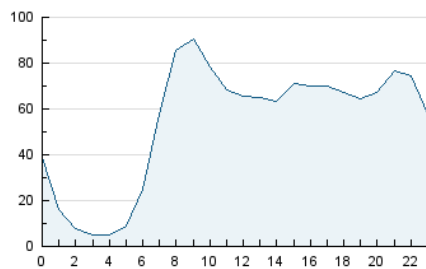


Páginas (x 100)

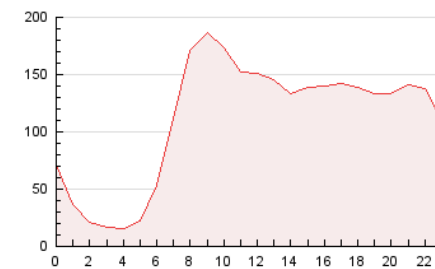


##### 4.2 Por franja horaria (promedio)

Visitas (x 1000)

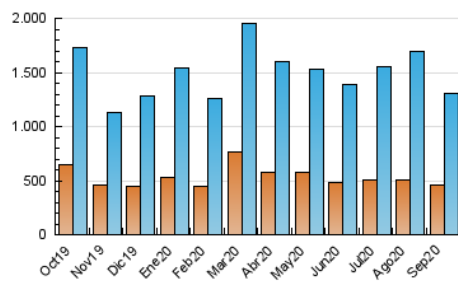


Páginas (x 1000)

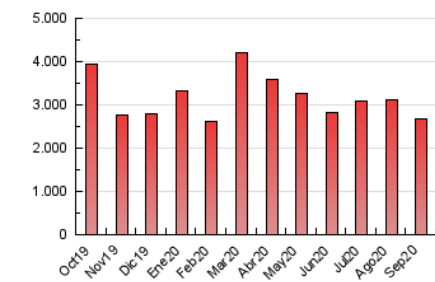


##### 4.3 Por meses

N. únicos / Visitas (x 1000)



Páginas (x 1000)



## 5. Observaciones

Este Medio Electrónico de Comunicación ha sido medido por la herramienta Google Analytics de Google

## 6. Definiciones básicas (Para más información ver Normas Técnicas para el Control de los Medios Electrónicos de Comunicación)

### Página Vista:

Conjunto de ficheros enviado a un usuario como resultado de una petición del mismo recibida por el servidor. Cuando la página está formada por varios marcos (frames), el conjunto de los mismos tendrá, a efectos de cómputo, la consideración de una página unitaria.

### Visita:

Una secuencia ininterrumpida de páginas servidas a un usuario válido. Si dicho usuario no realiza peticiones de páginas en un periodo de tiempo (30 min) la siguiente petición constituirá el inicio de una nueva visita.

### Navegador Único:

Total de combinaciones únicas de una dirección IP y un identificador adicional. Los medios pueden utilizar cookies o el Identificador de Alta de registro.

### Duración Página Vista:

Tiempo acumulado en segundos de todas las páginas vistas (en visitas de dos o más páginas vistas), dividido por el número total de páginas vistas.

### Duración Visita:

Tiempo en segundos de todas las visitas de dos o más páginas vistas, dividido por el número total de visitas de dos o más páginas vistas.

### Tráfico nacional:

Audiencia/difusión correspondiente a España medida en base a los datos de las direcciones IP registradas por el sistema de medición.

## 7. Opinión

De OJDinteractiva, la división de INFORMACIÓN Y CONTROL DE PUBLICACIONES S.A.:

Hemos examinado la información facilitada por el editor del medio electrónico para el periodo que comprende la presente certificación.

Nuestro examen se ha realizado de acuerdo con las normas y procedimientos establecidos en las Normas Técnicas para el Control de los Medios Electrónicos de Comunicación.

En nuestra opinión, la presente acta presenta razonablemente la difusión/audiencia registrada por este medio electrónico.

### ADVERTENCIA:

El trabajo de OJDinteractiva, la división de INFORMACIÓN Y CONTROL DE PUBLICACIONES S.A (INTROL) se limita a la realización de pruebas para la revisión de los datos de recuento suministrados por el editor con la finalidad de expresar una opinión sobre la razonabilidad de dichos datos de acuerdo con las Normas Técnicas para el control de los MEC.

Por tanto, INTROL no acepta responsabilidad alguna por las inexactitudes o errores que puedan existir en los datos de recuento. Tampoco acepta ninguna responsabilidad por la falsedad en los datos de recuento recibidos del editor, ni por otros datos de medición que no están incluidos en el análisis.

Octubre - 2020

OJDinteractiva