



## INFORMACION Y CONTROL DE PUBLICACIONES, S.A.

Velázquez, 46, 1ª Drcha - Tel. 91 435 00 32 Fax 91 435 96 05 - 28001 - MADRID  
Av. Diagonal 497, 5a planta - Tel 93 439 24 18 Fax 93 419 25 34 - 08029 - BARCELONA

**Título:** ELPERIODICO.CAT  
**URL Primaria:** http://www.elperiodico.cat  
**Editor:** El Periódico de Catalunya, S.L.  
**Domicilio:** Gran Vía de l Hospitalet, 163-167  
**Ciudad:** 08908 HOSPITALET DE LLOBREGAT  
**Teléfono:** 93 265 53 53  
**Fax:**  
**E-mail:**  
**Clasificación:** Noticias e Información  
**Sub-Clasificación:** Noticias globales y actualidad

# el Periódico

### 1. Cifras totales y promedios (Nacional e Internacional)

MES - AÑO	NAVEGADORES UNICOS	VISITAS	PAGINAS
Agosto - 2023	462.800	1.398.255	2.220.212
<b>PROMEDIO DIARIO</b>	<b>36.923</b>	<b>45.105</b>	<b>71.620</b>
<b>PROMEDIO LUNES-VIERNES</b>	35.415	43.260	69.242
<b>PROMEDIO SABADO-DOMINGO</b>	41.258	50.410	78.456
<b>PAGINAS / VISITAS</b>	1,59		
<b>DURACION MEDIA VISITAS</b>	0:03:30		
<b>TIEMPO INTERACCIÓN MEDIO</b>	0:04:06		

### 2. Secciones (Nacional e Internacional)

	PAGINAS	%
<b>HOME</b>	385.806	17.38 %
<b>RESTO</b>	1.834.406	82.62 %

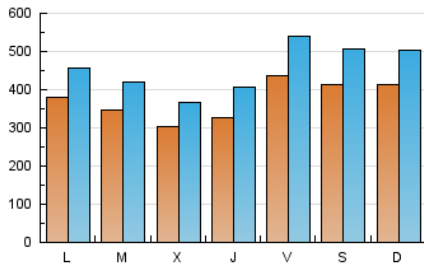
### 3. Por día del mes (Nacional e Internacional)

Día	N. únicos	Visitas	Páginas	Día	N. únicos	Visitas	Páginas	Día	N. únicos	Visitas	Páginas
1	31.141	38.670	60.659	11	35.782	43.334	70.625	21	43.950	52.860	84.958
2	26.533	31.704	51.859	12	34.296	40.994	63.524	22	39.962	49.466	77.932
3	35.997	43.593	71.806	13	31.972	37.870	59.228	23	36.980	46.864	72.006
4	37.379	45.024	72.736	14	26.202	30.278	51.057	24	44.019	55.298	88.112
5	37.649	46.031	72.020	15	35.198	42.317	67.606	25	58.237	74.866	116.346
6	48.323	60.372	92.251	16	27.149	32.977	53.171	26	53.291	65.445	99.801
7	49.264	59.669	91.029	17	25.411	32.217	52.868	27	45.589	54.186	86.840
8	30.829	36.797	61.996	18	43.319	52.566	79.669	28	31.951	39.665	65.905
9	23.906	28.095	48.256	19	40.141	50.140	77.233	29	35.969	43.300	70.452
10	27.031	34.034	55.314	20	38.802	48.245	76.747	30	36.672	44.001	69.042
								31	31.659	37.377	59.164

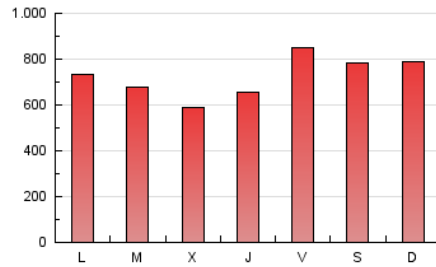
4. Gráficas (Nacional e Internacional)

4.1 Por día de la semana (promedio)

N. únicos / Visitas (x 100)



Páginas (x 100)



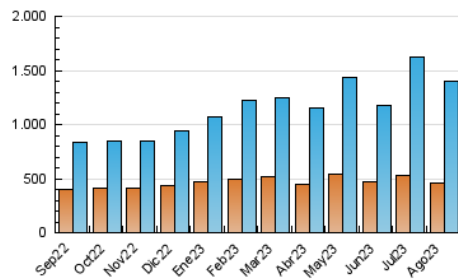
4.2 Por franja horaria (promedio)

Visitas\_ (x 1000)

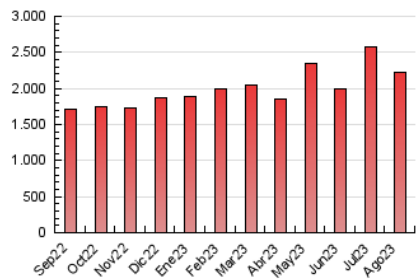
Páginas (x 1000)

4.3 Por meses

N. únicos / Visitas (x 1000)



Páginas (x 1000)





## INFORMACION Y CONTROL DE PUBLICACIONES, S.A.

Velázquez, 46, 1ª Drcha - Tel. 91 435 00 32 Fax 91 435 96 05 - 28001 - MADRID  
 Av. Diagonal 497, 5a planta - Tel 93 439 24 18 Fax 93 419 25 34 - 08029 - BARCELONA

### Anexo - Tráfico Nacional

**Título:** ELPERIODICO.CAT  
**URL Primaria:** http://www.elperiodico.cat  
**Editor:** El Periódico de Catalunya, S.L.  
**Domicilio:** Gran Vía de l Hospitalet, 163-167  
**Ciudad:** 08908 HOSPITALET DE LLOBREGAT  
**Teléfono:** 93 265 53 53  
**Fax:**  
**E-mail:**  
**Clasificación:** Noticias e Información  
**Sub-Clasificación:** Noticias globales y actualidad

# el Periódico

#### 1. Cifras totales y promedios (Nacional)

MES - AÑO	NAVEGADORES UNICOS	VISITAS	PAGINAS
Agosto - 2023	435.780	1.337.034	2.113.534
<b>PROMEDIO DIARIO</b>	<b>35.367</b>	<b>43.130</b>	<b>68.179</b>
<b>PROMEDIO LUNES-VIERNES</b>	<b>33.877</b>	<b>41.308</b>	<b>65.812</b>
<b>PROMEDIO SABADO-DOMINGO</b>	<b>39.649</b>	<b>48.370</b>	<b>74.982</b>
<b>PAGINAS / VISITAS</b>	<b>1,58</b>		
<b>DURACION MEDIA VISITAS</b>	<b>0:03:27</b>		
<b>TIEMPO INTERACCIÓN MEDIO</b>	<b>0:04:12</b>		

#### 2. Secciones (Nacional)

	PAGINAS	%
<b>HOME</b>	351.158	16.61 %
<b>RESTO</b>	1.762.376	83.39 %

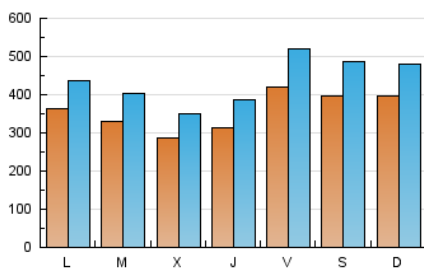
#### 3. Por día del mes (Nacional)

Día	N. únicos	Visitas	Páginas	Día	N. únicos	Visitas	Páginas	Día	N. únicos	Visitas	Páginas
1	29.731	36.687	57.798	11	34.223	41.188	66.965	21	42.192	50.721	80.691
2	25.370	30.378	49.419	12	32.813	39.161	60.450	22	38.121	47.425	73.981
3	34.668	42.064	69.013	13	30.458	36.219	56.051	23	35.285	44.784	68.195
4	35.795	43.153	69.313	14	24.802	28.721	48.069	24	42.296	52.880	84.006
5	36.071	44.037	68.987	15	33.510	40.358	63.844	25	56.332	72.361	111.463
6	46.714	58.182	88.760	16	25.728	31.113	50.131	26	51.707	63.473	96.057
7	47.576	57.126	86.919	17	24.053	30.297	49.609	27	43.796	52.139	83.189
8	29.312	34.815	58.748	18	41.684	50.809	75.957	28	30.470	37.718	62.348
9	22.440	26.397	45.382	19	38.401	47.787	73.383	29	34.572	41.596	67.249
10	25.467	31.799	51.995	20	37.228	45.962	72.978	30	35.167	42.215	66.107
								31	30.382	35.469	56.477

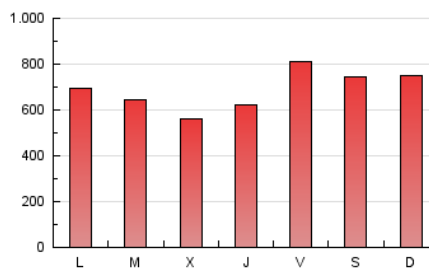
#### 4. Gráficas (Nacional)

##### 4.1 Por día de la semana (promedio)

N. únicos / Visitas (x 100)



Páginas (x 100)



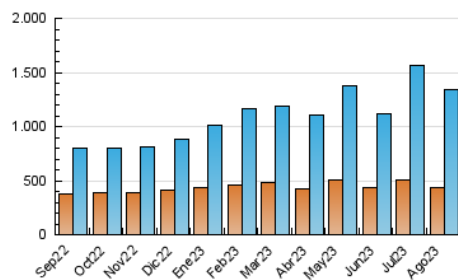
##### 4.2 Por franja horaria (promedio)

Visitas\_ (x 1000)

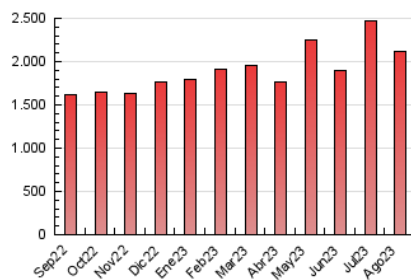
Páginas (x 1000)

##### 4.3 Por meses

N. únicos / Visitas (x 1000)



Páginas (x 1000)



## 5. Observaciones

Este Medio Electrónico de Comunicación ha sido medido por la herramienta Google Analytics de Google (GA4)

## 6. Definiciones básicas (Para más información ver Normas Técnicas para el Control de los Medios Electrónicos de Comunicación)

### Página Vista:

Conjunto de ficheros enviado a un usuario como resultado de una petición del mismo recibida por el servidor. Cuando la página está formada por varios marcos (frames), el conjunto de los mismos tendrá, a efectos de cómputo, la consideración de una página unitaria.

### Visita:

Una secuencia ininterrumpida de páginas servidas a un usuario válido. Si dicho usuario no realiza peticiones de páginas en un periodo de tiempo (30 min) la siguiente petición constituirá el inicio de una nueva visita.

### Navegador Único:

Total de combinaciones únicas de una dirección IP y un identificador adicional. Los medios pueden utilizar cookies o el Identificador de Alta de registro.

### Duración Página Vista:

Tiempo acumulado en segundos de todas las páginas vistas (en visitas de dos o más páginas vistas), dividido por el número total de páginas vistas.

### Duración Visita:

Tiempo en segundos de todas las visitas de dos o más páginas vistas, dividido por el número total de visitas de dos o más páginas vistas.

### Tráfico nacional:

Audiencia/difusión correspondiente a España medida en base a los datos de las direcciones IP registradas por el sistema de medición.

## 7. Opinión

De OJDinteractiva, la división de INFORMACIÓN Y CONTROL DE PUBLICACIONES S.A.:

Hemos examinado la información facilitada por el editor del medio electrónico para el periodo que comprende la presente certificación.

Nuestro examen se ha realizado de acuerdo con las normas y procedimientos establecidos en las Normas Técnicas para el Control de los Medios Electrónicos de Comunicación.

En nuestra opinión, la presente acta presenta razonablemente la difusión/audiencia registrada por este medio electrónico.

### ADVERTENCIA:

El trabajo de OJDinteractiva, la división de INFORMACIÓN Y CONTROL DE PUBLICACIONES S.A (INTROL) se limita a la realización de pruebas para la revisión de los datos de recuento suministrados por el editor con la finalidad de expresar una opinión sobre la razonabilidad de dichos datos de acuerdo con las Normas Técnicas para el control de los MEC.

Por tanto, INTROL no acepta responsabilidad alguna por las inexactitudes o errores que puedan existir en los datos de recuento. Tampoco acepta ninguna responsabilidad por la falsedad en los datos de recuento recibidos del editor, ni por otros datos de medición que no están incluidos en el análisis.

Septiembre - 2023

OJDinteractiva