



INFORMACION Y CONTROL DE PUBLICACIONES, S.A.

Velázquez, 46, 1º Drcha - Tel. 91 435 00 32 Fax 91 435 96 05 - 28001 - MADRID
Av. Diagonal 497, 5a planta - Tel 93 439 24 18 Fax 93 419 25 34 - 08029 - BARCELONA

Título: ARA.CAT - ARA.AD
URL Primaria: http://www.ara.ad
Editor: Edició de Premsa Periòdica Ara, S.L.
Domicilio: Calle Diputació, 119
Ciudad: 08015 BARCELONA
Teléfono: 93 202 95 95
Fax: 93 451 92 64
E-mail:
Clasificación: Noticias e Información
Sub-Clasificación: Noticias globales y actualidad

araandorra

1. Cifras totales y promedios (Nacional e Internacional)

MES - AÑO	NAVEGADORES UNICOS	VISITAS	PAGINAS
Octubre - 2021	50.468	97.146	135.978
PROMEDIO DIARIO	2.759	3.134	4.386
PROMEDIO LUNES-VIERNES	3.151	3.612	5.106
PROMEDIO SABADO-DOMINGO	1.937	2.130	2.876
PAGINAS / VISITAS	1,40		
DURACION MEDIA VISITAS	0:00:46		
DURACION MEDIA PAGINAS	0:01:56		

2. Secciones (Nacional e Internacional)

	PAGINAS	%
HOME	28.131	20.69 %
RESTO	107.847	79.31 %

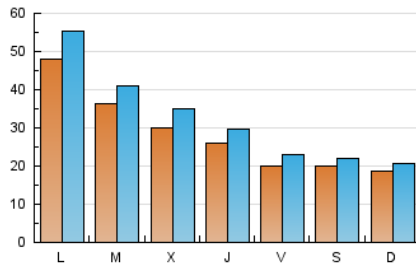
3. Por día del mes (Nacional e Internacional)

Día	N. únicos	Visitas	Páginas	Día	N. únicos	Visitas	Páginas	Día	N. únicos	Visitas	Páginas
1	1.909	2.162	3.104	11	5.843	6.774	9.751	21	2.621	2.949	4.208
2	1.946	2.147	2.941	12	2.745	3.148	4.371	22	1.733	1.933	2.733
3	1.687	1.864	2.510	13	2.662	3.062	4.329	23	1.621	1.804	2.465
4	2.081	2.411	3.527	14	2.745	3.179	4.444	24	1.426	1.615	2.412
5	2.323	2.725	3.790	15	2.212	2.502	3.688	25	6.090	7.166	10.166
6	3.014	3.597	5.541	16	1.536	1.722	2.414	26	5.963	6.776	9.334
7	2.358	2.711	3.973	17	2.238	2.510	3.503	27	3.350	3.883	5.789
8	2.506	2.924	4.199	18	5.222	5.785	7.555	28	2.628	2.997	4.176
9	3.766	4.025	5.143	19	3.464	3.803	4.984	29	1.688	1.933	2.819
10	2.716	2.900	3.754	20	3.009	3.424	4.737	30	1.162	1.291	1.698
								31	1.276	1.424	1.920

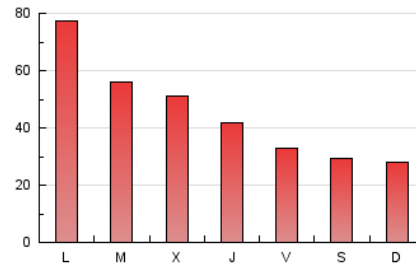
4. Gráficas (Nacional e Internacional)

4.1 Por día de la semana (promedio)

N. únicos / Visitas (x 100)



Páginas (x 100)

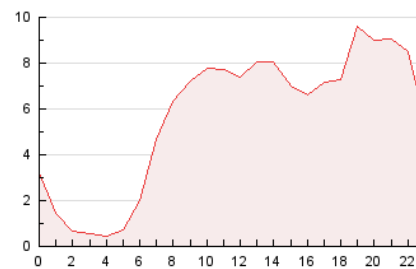


4.2 Por franja horaria (promedio)

Visitas_ (x 1000)

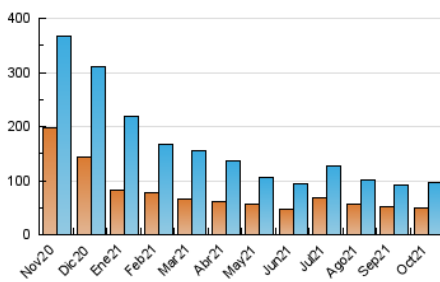


Páginas (x 1000)

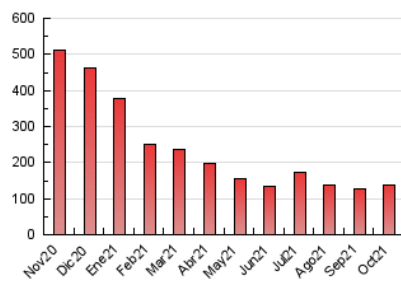


4.3 Por meses

N. únicos / Visitas (x 1000)



Páginas (x 1000)





INFORMACION Y CONTROL DE PUBLICACIONES, S.A.

Velázquez, 46, 1º Drcha - Tel. 91 435 00 32 Fax 91 435 96 05 - 28001 - MADRID
 Av. Diagonal 497, 5a planta - Tel 93 439 24 18 Fax 93 419 25 34 - 08029 - BARCELONA

Anexo - Tráfico Nacional

Título: ARA.CAT - ARA.AD
URL Primaria: http://www.ara.ad
Editor: Edició de Premsa Periòdica Ara, S.L.
Domicilio: Calle Diputació, 119
Ciudad: 08015 BARCELONA
Teléfono: 93 202 95 95
Fax: 93 451 92 64
E-mail:
Clasificación: Noticias e Información
Sub-Clasificación: Noticias globales y actualidad

araandorra

1. Cifras totales y promedios (Nacional)

MES - AÑO	NAVEGADORES UNICOS	VISITAS	PAGINAS
Octubre - 2021	18.806	27.454	36.999
PROMEDIO DIARIO	818	886	1.194
PROMEDIO LUNES-VIERNES	877	954	1.289
PROMEDIO SABADO-DOMINGO	693	742	993
PAGINAS / VISITAS	1,35		
DURACION MEDIA VISITAS		0:00:34	
DURACION MEDIA PAGINAS		0:01:38	

2. Secciones (Nacional)

	PAGINAS	%
HOME	6.457	17.45 %
RESTO	30.542	82.55 %

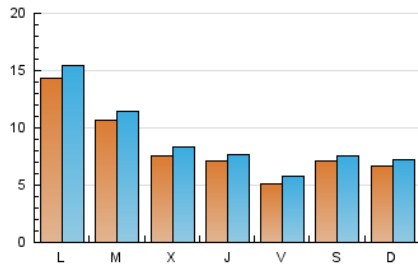
3. Por día del mes (Nacional)

Día	N. únicos	Visitas	Páginas	Día	N. únicos	Visitas	Páginas	Día	N. únicos	Visitas	Páginas
1	442	495	719	11	1.694	1.840	2.566	21	858	921	1.309
2	570	601	819	12	737	809	1.110	22	474	523	737
3	539	587	812	13	638	702	1.008	23	410	439	636
4	466	514	721	14	664	731	1.030	24	376	427	658
5	418	480	659	15	610	684	1.066	25	1.200	1.373	1.918
6	589	670	953	16	442	486	712	26	1.955	2.076	2.595
7	504	566	823	17	701	764	1.147	27	902	978	1.345
8	516	585	779	18	2.364	2.474	3.014	28	798	848	1.086
9	1.831	1.913	2.340	19	1.156	1.214	1.503	29	533	590	883
10	1.346	1.403	1.732	20	892	963	1.242	30	325	352	457
								31	394	446	620

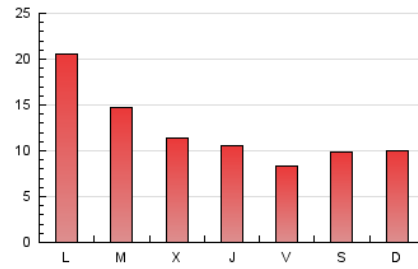
4. Gráficas (Nacional)

4.1 Por día de la semana (promedio)

N. únicos / Visitas (x 100)

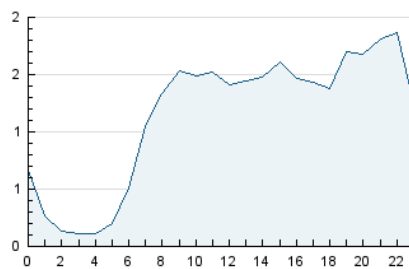


Páginas (x 100)

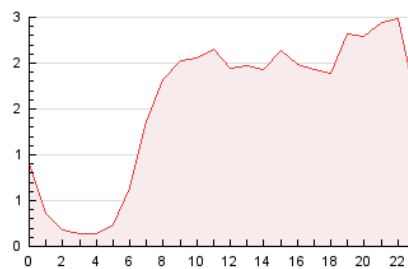


4.2 Por franja horaria (promedio)

Visitas_ (x 1000)

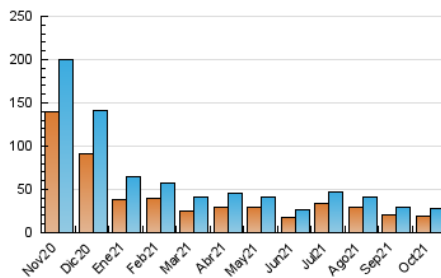


Páginas (x 1000)

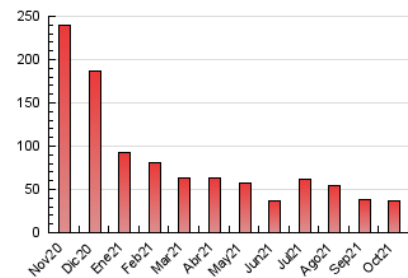


4.3 Por meses

N. únicos / Visitas (x 1000)



Páginas (x 1000)



5. Observaciones

Este Medio Electrónico de Comunicación ha sido medido por la herramienta Google Analytics de Google

6. Definiciones básicas (Para más información ver Normas Técnicas para el Control de los Medios Electrónicos de Comunicación)

Página Vista:

Conjunto de ficheros enviado a un usuario como resultado de una petición del mismo recibida por el servidor. Cuando la página está formada por varios marcos (frames), el conjunto de los mismos tendrá, a efectos de cómputo, la consideración de una página unitaria.

Visita:

Una secuencia ininterrumpida de páginas servidas a un usuario válido. Si dicho usuario no realiza peticiones de páginas en un periodo de tiempo (30 min) la siguiente petición constituirá el inicio de una nueva visita.

Navegador Único:

Total de combinaciones únicas de una dirección IP y un identificador adicional. Los medios pueden utilizar cookies o el Identificador de Alta de registro.

Duración Página Vista:

Tiempo acumulado en segundos de todas las páginas vistas (en visitas de dos o más páginas vistas), dividido por el número total de páginas vistas.

Duración Visita:

Tiempo en segundos de todas las visitas de dos o más páginas vistas, dividido por el número total de visitas de dos o más páginas vistas.

Tráfico nacional:

Audiencia/difusión correspondiente a España medida en base a los datos de las direcciones IP registradas por el sistema de medición.

7. Opinión

De OJDinteractiva, la división de INFORMACIÓN Y CONTROL DE PUBLICACIONES S.A.:

Hemos examinado la información facilitada por el editor del medio electrónico para el periodo que comprende la presente certificación.

Nuestro examen se ha realizado de acuerdo con las normas y procedimientos establecidos en las Normas Técnicas para el Control de los Medios Electrónicos de Comunicación.

En nuestra opinión, la presente certificación presenta razonablemente la difusión/audiencia registrada por este canal.

ADVERTENCIA:

El trabajo de OJDinteractiva, la división de INFORMACIÓN Y CONTROL DE PUBLICACIONES S.A (INTROL) se limita a la realización de pruebas para la revisión de los datos de recuento suministrados por el editor con la finalidad de expresar una opinión sobre la razonabilidad de dichos datos de acuerdo con las Normas Técnicas para el control de los MEC. Por tanto, INTROL no acepta responsabilidad alguna por las inexactitudes o errores que puedan existir en los datos de recuento. Tampoco acepta ninguna responsabilidad por la falsedad en los datos de recuento recibidos del editor, ni por otros datos de medición que no están incluidos en el análisis.

Noviembre - 2021

OJDinteractiva