



## INFORMACION Y CONTROL DE PUBLICACIONES, S.A.

Velázquez, 46, 1º Drcha - Tel. 91 435 00 32 Fax 91 435 96 05 - 28001 - MADRID  
Av. Diagonal 497, 5a planta - Tel 93 439 24 18 Fax 93 419 25 34 - 08029 - BARCELONA

**Título:** ATLANTICO.NET  
**URL Primaria:** http://www.atlantico.net  
**Editor:** Rías Baixas Comunicación, S.A.  
**Domicilio:** Avenida Camelias nº 104  
**Ciudad:** 36211 VIGO  
**Teléfono:**  
**Fax:**  
**E-mail:**  
**Clasificación:** Noticias e Información  
**Sub-Clasificación:** Noticias globales y actualidad

# Atlántico

### 1. Cifras totales y promedios (Nacional e Internacional)

MES - AÑO	NAVEGADORES UNICOS	VISITAS	PAGINAS
Noviembre - 2021	617.713	1.365.737	2.553.650
<b>PROMEDIO DIARIO</b>	<b>38.788</b>	<b>45.525</b>	<b>85.122</b>
<b>PROMEDIO LUNES-VIERNES</b>	38.902	45.723	83.174
<b>PROMEDIO SABADO-DOMINGO</b>	38.474	44.979	90.478
<b>PAGINAS / VISITAS</b>	1,87		
<b>DURACION MEDIA VISITAS</b>	0:02:44		
<b>DURACION MEDIA PAGINAS</b>	0:03:09		

### 2. Secciones (Nacional e Internacional)

	PAGINAS	%
<b>HOME</b>	483.526	18.93 %
<b>RESTO</b>	2.070.124	81.07 %

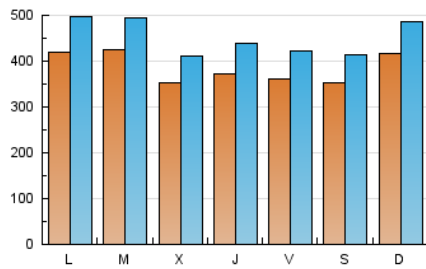
### 3. Por día del mes (Nacional e Internacional)

Día	N. únicos	Visitas	Páginas	Día	N. únicos	Visitas	Páginas	Día	N. únicos	Visitas	Páginas
1	45.702	55.561	94.324	11	31.010	37.159	70.608	21	47.481	55.318	176.025
2	50.039	58.022	95.225	12	36.491	43.535	90.979	22	48.707	55.294	103.606
3	31.091	36.504	66.215	13	27.409	32.251	71.577	23	36.256	42.317	77.747
4	29.322	34.699	67.149	14	35.473	40.694	69.158	24	33.307	40.022	72.321
5	29.589	34.573	67.016	15	39.162	47.216	97.463	25	42.897	50.725	85.146
6	30.066	35.626	68.604	16	44.984	53.067	99.828	26	44.392	51.252	83.706
7	40.396	48.120	89.395	17	43.883	49.776	85.989	27	45.698	53.241	83.659
8	38.730	45.778	86.843	18	45.574	52.561	89.559	28	43.537	50.095	82.649
9	33.205	38.946	70.200	19	33.436	39.471	68.529	29	38.014	45.392	83.468
10	32.478	38.634	72.711	20	37.733	44.483	82.753	30	47.583	55.405	101.198

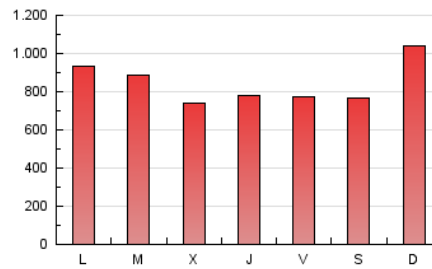
4. Gráficas (Nacional e Internacional)

4.1 Por día de la semana (promedio)

N. únicos / Visitas (x 100)

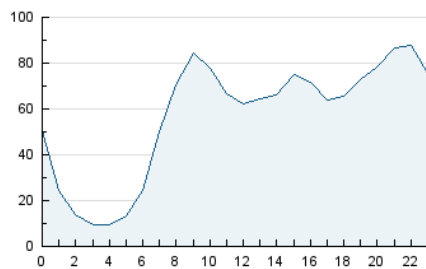


Páginas (x 100)

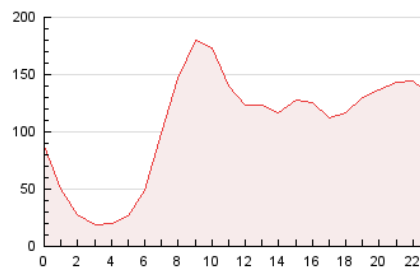


4.2 Por franja horaria (promedio)

Visitas\_ (x 1000)

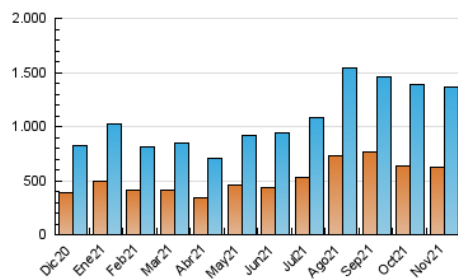


Páginas (x 1000)

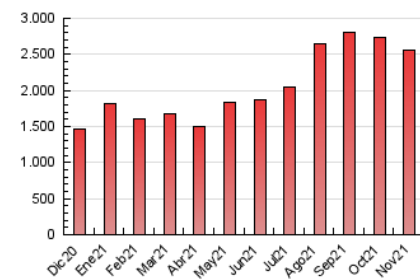


4.3 Por meses

N. únicos / Visitas (x 1000)



Páginas (x 1000)





## INFORMACION Y CONTROL DE PUBLICACIONES, S.A.

Velázquez, 46, 1º Drcha - Tel. 91 435 00 32 Fax 91 435 96 05 - 28001 - MADRID  
Av. Diagonal 497, 5a planta - Tel 93 439 24 18 Fax 93 419 25 34 - 08029 - BARCELONA

### Anexo - Tráfico Nacional

**Título:** ATLANTICO.NET  
**URL Primaria:** http://www.atlantico.net  
**Editor:** Rías Baixas Comunicación, S.A.  
**Domicilio:** Avenida Camelias nº 104  
**Ciudad:** 36211 VIGO  
**Teléfono:**  
**Fax:**  
**E-mail:**  
**Clasificación:** Noticias e Información  
**Sub-Clasificación:** Noticias globales y actualidad

# Atlántico

#### 1. Cifras totales y promedios (Nacional)

MES - AÑO	NAVEGADORES UNICOS	VISITAS	PAGINAS
Noviembre - 2021	556.465	1.290.985	2.423.308
<b>PROMEDIO DIARIO</b>	<b>36.518</b>	<b>43.033</b>	<b>80.777</b>
<b>PROMEDIO LUNES-VIERNES</b>	<b>36.548</b>	<b>43.148</b>	<b>78.725</b>
<b>PROMEDIO SABADO-DOMINGO</b>	<b>36.433</b>	<b>42.716</b>	<b>86.420</b>
<b>PAGINAS / VISITAS</b>	<b>1,88</b>		
<b>DURACION MEDIA VISITAS</b>	<b>0:02:42</b>		
<b>DURACION MEDIA PAGINAS</b>	<b>0:03:05</b>		

#### 2. Secciones (Nacional)

	PAGINAS	%
<b>HOME</b>	466.608	19.26 %
<b>RESTO</b>	1.956.700	80.74 %

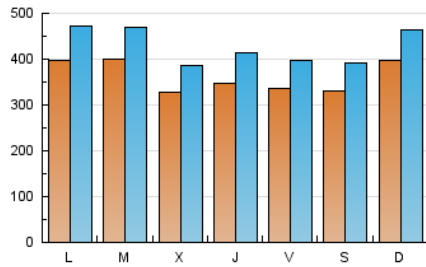
#### 3. Por día del mes (Nacional)

Día	N. únicos	Visitas	Páginas	Día	N. únicos	Visitas	Páginas	Día	N. únicos	Visitas	Páginas
1	43.364	52.899	89.976	11	28.388	34.471	66.175	21	45.491	53.037	170.471
2	47.714	55.470	90.886	12	33.779	40.603	85.133	22	46.475	52.879	99.135
3	28.771	34.016	62.112	13	25.145	29.841	67.337	23	33.802	39.656	73.052
4	27.099	32.294	63.181	14	33.174	38.248	65.209	24	31.193	37.562	68.163
5	27.181	31.982	62.674	15	36.579	44.390	92.149	25	40.694	48.445	81.362
6	28.045	33.552	65.159	16	42.380	50.176	94.579	26	42.115	48.653	79.483
7	38.472	45.810	85.258	17	41.422	47.135	81.409	27	43.707	51.045	79.801
8	36.534	43.324	82.322	18	43.216	50.044	85.323	28	41.591	47.914	79.266
9	30.822	36.395	66.066	19	31.283	37.135	64.755	29	35.857	42.895	79.269
10	30.159	36.087	68.478	20	35.842	42.282	78.861	30	45.233	52.745	96.264

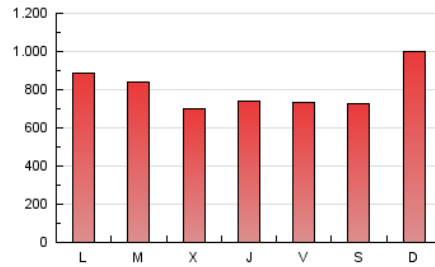
4. Gráficas (Nacional)

4.1 Por día de la semana (promedio)

N. únicos / Visitas (x 100)



Páginas (x 100)

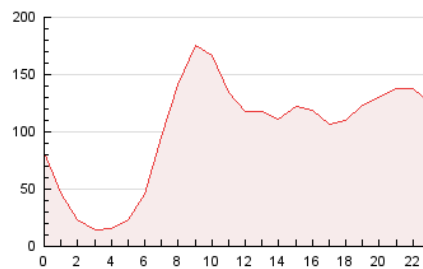


4.2 Por franja horaria (promedio)

Visitas\_ (x 1000)

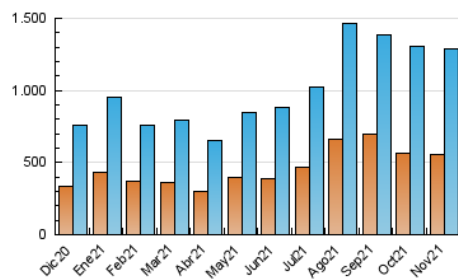


Páginas (x 1000)

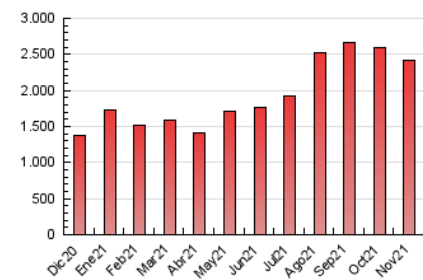


4.3 Por meses

N. únicos / Visitas (x 1000)



Páginas (x 1000)



## 5. Observaciones

Este Medio Electrónico de Comunicación ha sido medido por la herramienta Google Analytics de Google

## 6. Definiciones básicas (Para más información ver Normas Técnicas para el Control de los Medios Electrónicos de Comunicación)

### Página Vista:

Conjunto de ficheros enviado a un usuario como resultado de una petición del mismo recibida por el servidor. Cuando la página está formada por varios marcos (frames), el conjunto de los mismos tendrá, a efectos de cómputo, la consideración de una página unitaria.

### Visita:

Una secuencia ininterrumpida de páginas servidas a un usuario válido. Si dicho usuario no realiza peticiones de páginas en un periodo de tiempo (30 min) la siguiente petición constituirá el inicio de una nueva visita.

### Navegador Único:

Total de combinaciones únicas de una dirección IP y un identificador adicional. Los medios pueden utilizar cookies o el Identificador de Alta de registro.

### Duración Página Vista:

Tiempo acumulado en segundos de todas las páginas vistas (en visitas de dos o más páginas vistas), dividido por el número total de páginas vistas.

### Duración Visita:

Tiempo en segundos de todas las visitas de dos o más páginas vistas, dividido por el número total de visitas de dos o más páginas vistas.

### Tráfico nacional:

Audiencia/difusión correspondiente a España medida en base a los datos de las direcciones IP registradas por el sistema de medición.

## 7. Opinión

De OJDinteractiva, la división de INFORMACIÓN Y CONTROL DE PUBLICACIONES S.A.:

Hemos examinado la información facilitada por el editor del medio electrónico para el periodo que comprende la presente certificación.

Nuestro examen se ha realizado de acuerdo con las normas y procedimientos establecidos en las Normas Técnicas para el Control de los Medios Electrónicos de Comunicación.

En nuestra opinión, la presente acta presenta razonablemente la difusión/audiencia registrada por este medio electrónico.

### ADVERTENCIA:

El trabajo de OJDinteractiva, la división de INFORMACIÓN Y CONTROL DE PUBLICACIONES S.A (INTROL) se limita a la realización de pruebas para la revisión de los datos de recuento suministrados por el editor con la finalidad de expresar una opinión sobre la razonabilidad de dichos datos de acuerdo con las Normas Técnicas para el control de los MEC. Por tanto, INTROL no acepta responsabilidad alguna por las inexactitudes o errores que puedan existir en los datos de recuento. Tampoco acepta ninguna responsabilidad por la falsedad en los datos de recuento recibidos del editor, ni por otros datos de medición que no están incluidos en el análisis.

Diciembre - 2021

OJDinteractiva