



## INFORMACION Y CONTROL DE PUBLICACIONES, S.A.

Velázquez, 46, 1º Drcha - Tel. 91 435 00 32 Fax 91 435 96 05 - 28001 - MADRID  
Av. Diagonal 497, 5a planta - Tel 93 439 24 18 Fax 93 419 25 34 - 08029 - BARCELONA

**Título:** ATLANTICO.NET  
**URL Primaria:** http://www.atlantico.net  
**Editor:** Rías Baixas Comunicación, S.A.  
**Domicilio:** Avenida Camelias nº 104  
**Ciudad:** 36211 VIGO  
**Teléfono:**  
**Fax:**  
**E-mail:**  
**Clasificación:** Noticias e Información  
**Sub-Clasificación:** Noticias globales y actualidad

# Atlántico

### 1. Cifras totales y promedios (Nacional e Internacional)

MES - AÑO	NAVEGADORES UNICOS	VISITAS	PAGINAS
Septiembre - 2021	762.597	1.463.177	2.801.077
<b>PROMEDIO DIARIO</b>	<b>42.019</b>	<b>48.773</b>	<b>93.369</b>
<b>PROMEDIO LUNES-VIERNES</b>	37.539	44.119	91.266
<b>PROMEDIO SABADO-DOMINGO</b>	54.341	61.569	99.154
<b>PAGINAS / VISITAS</b>	1,91		
<b>DURACION MEDIA VISITAS</b>	0:02:32		
<b>DURACION MEDIA PAGINAS</b>	0:02:46		

### 2. Secciones (Nacional e Internacional)

	PAGINAS	%
<b>HOME</b>	480.477	17.15 %
<b>RESTO</b>	2.320.600	82.85 %

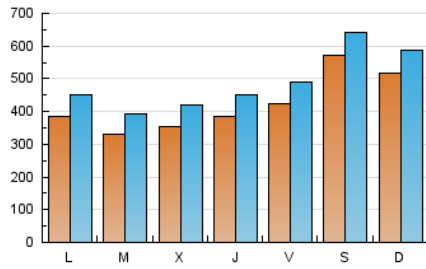
### 3. Por día del mes (Nacional e Internacional)

Día	N. únicos	Visitas	Páginas	Día	N. únicos	Visitas	Páginas	Día	N. únicos	Visitas	Páginas
1	31.402	36.521	64.903	11	48.844	57.761	97.387	21	30.880	37.150	72.153
2	28.147	32.708	62.029	12	36.966	43.790	79.611	22	34.202	41.380	77.666
3	42.259	48.599	82.796	13	36.034	42.817	76.773	23	63.740	71.166	109.036
4	30.301	34.812	60.072	14	31.770	37.570	71.299	24	64.429	73.126	111.368
5	27.302	31.900	67.250	15	38.246	45.094	82.840	25	71.987	79.567	117.293
6	33.408	38.491	68.169	16	31.613	37.376	66.986	26	41.202	47.841	81.963
7	42.188	47.979	84.870	17	29.842	35.197	64.429	27	34.446	41.673	73.896
8	37.046	43.026	77.327	18	76.963	85.090	127.057	28	27.763	34.302	80.595
9	39.507	47.093	88.603	19	101.165	111.792	162.602	29	35.706	43.937	163.311
10	33.533	39.743	77.349	20	50.021	57.531	94.831	30	29.672	38.145	256.613

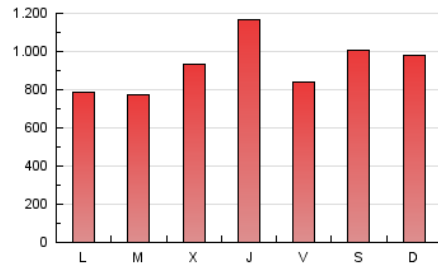
4. Gráficas (Nacional e Internacional)

4.1 Por día de la semana (promedio)

N. únicos / Visitas (x 100)

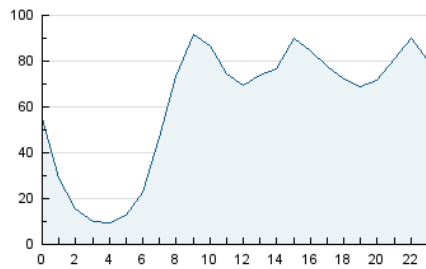


Páginas (x 100)

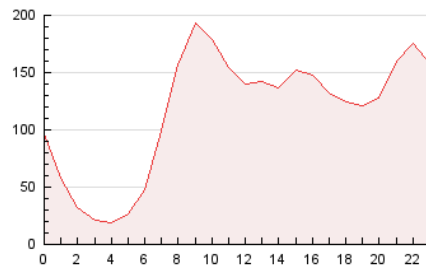


4.2 Por franja horaria (promedio)

Visitas\_ (x 1000)

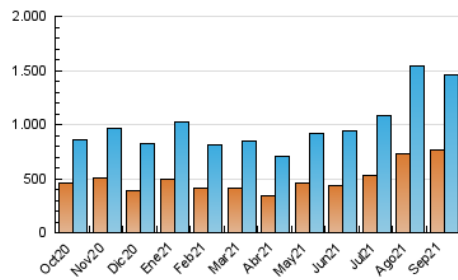


Páginas (x 1000)

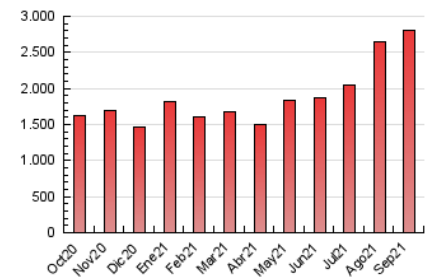


4.3 Por meses

N. únicos / Visitas (x 1000)



Páginas (x 1000)





## INFORMACION Y CONTROL DE PUBLICACIONES, S.A.

Velázquez, 46, 1º Drcha - Tel. 91 435 00 32 Fax 91 435 96 05 - 28001 - MADRID  
Av. Diagonal 497, 5a planta - Tel 93 439 24 18 Fax 93 419 25 34 - 08029 - BARCELONA

### Anexo - Tráfico Nacional

**Título:** ATLANTICO.NET  
**URL Primaria:** http://www.atlantico.net  
**Editor:** Rías Baixas Comunicación, S.A.  
**Domicilio:** Avenida Camelias nº 104  
**Ciudad:** 36211 VIGO  
**Teléfono:**  
**Fax:**  
**E-mail:**  
**Clasificación:** Noticias e Información  
**Sub-Clasificación:** Noticias globales y actualidad

# Atlántico

#### 1. Cifras totales y promedios (Nacional)

MES - AÑO	NAVEGADORES UNICOS	VISITAS	PAGINAS
Septiembre - 2021	697.693	1.383.565	2.664.579
<b>PROMEDIO DIARIO</b>	<b>39.559</b>	<b>46.119</b>	<b>88.819</b>
<b>PROMEDIO LUNES-VIERNES</b>	<b>35.079</b>	<b>41.474</b>	<b>86.572</b>
<b>PROMEDIO SABADO-DOMINGO</b>	<b>51.878</b>	<b>58.892</b>	<b>95.000</b>
<b>PAGINAS / VISITAS</b>	<b>1,93</b>		
<b>DURACION MEDIA VISITAS</b>	<b>0:02:28</b>		
<b>DURACION MEDIA PAGINAS</b>	<b>0:02:40</b>		

#### 2. Secciones (Nacional)

	PAGINAS	%
<b>HOME</b>	462.988	17.38 %
<b>RESTO</b>	2.201.591	82.62 %

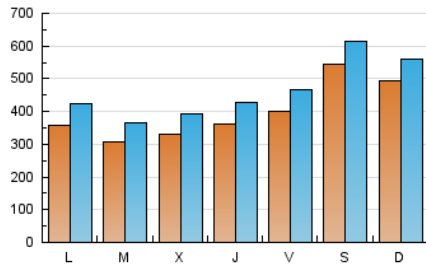
#### 3. Por día del mes (Nacional)

Día	N. únicos	Visitas	Páginas	Día	N. únicos	Visitas	Páginas	Día	N. únicos	Visitas	Páginas
1	29.145	34.137	60.847	11	46.367	55.134	93.277	21	28.394	34.385	67.491
2	25.982	30.366	58.038	12	34.878	41.378	75.633	22	31.092	38.012	72.368
3	40.084	46.305	78.942	13	33.603	40.191	72.409	23	61.193	68.346	104.640
4	28.221	32.552	56.715	14	29.344	34.877	66.885	24	61.265	69.962	106.306
5	25.495	29.873	64.125	15	36.060	42.721	78.662	25	69.250	76.890	113.200
6	31.215	36.032	64.123	16	29.301	34.863	62.995	26	39.097	45.446	77.998
7	39.492	45.150	80.283	17	27.479	32.649	60.351	27	32.016	39.117	69.664
8	34.661	40.328	72.786	18	74.060	81.868	122.230	28	25.631	32.025	76.127
9	37.263	44.540	83.834	19	97.655	107.993	156.821	29	33.362	41.402	157.530
10	31.149	37.205	72.785	20	46.823	54.247	89.176	30	27.183	35.571	248.338

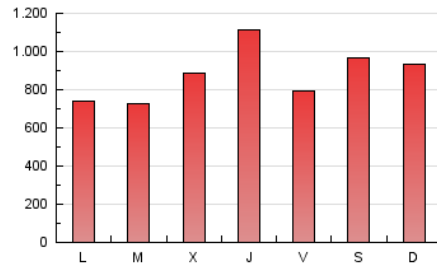
4. Gráficas (Nacional)

4.1 Por día de la semana (promedio)

N. únicos / Visitas (x 100)



Páginas (x 100)

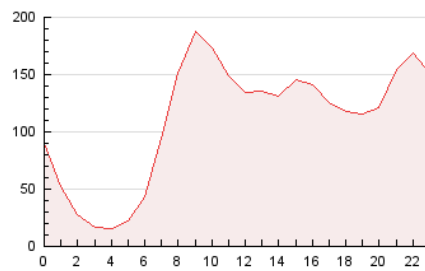


4.2 Por franja horaria (promedio)

Visitas\_ (x 1000)

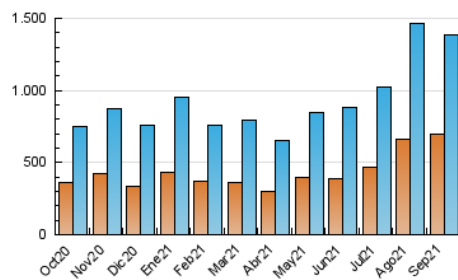


Páginas (x 1000)

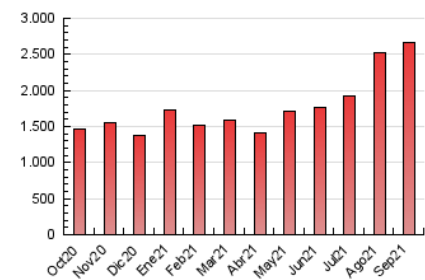


4.3 Por meses

N. únicos / Visitas (x 1000)



Páginas (x 1000)



## 5. Observaciones

Este Medio Electrónico de Comunicación ha sido medido por la herramienta Google Analytics de Google

## 6. Definiciones básicas (Para más información ver Normas Técnicas para el Control de los Medios Electrónicos de Comunicación)

### Página Vista:

Conjunto de ficheros enviado a un usuario como resultado de una petición del mismo recibida por el servidor. Cuando la página está formada por varios marcos (frames), el conjunto de los mismos tendrá, a efectos de cómputo, la consideración de una página unitaria.

### Visita:

Una secuencia ininterrumpida de páginas servidas a un usuario válido. Si dicho usuario no realiza peticiones de páginas en un periodo de tiempo (30 min) la siguiente petición constituirá el inicio de una nueva visita.

### Navegador Único:

Total de combinaciones únicas de una dirección IP y un identificador adicional. Los medios pueden utilizar cookies o el Identificador de Alta de registro.

### Duración Página Vista:

Tiempo acumulado en segundos de todas las páginas vistas (en visitas de dos o más páginas vistas), dividido por el número total de páginas vistas.

### Duración Visita:

Tiempo en segundos de todas las visitas de dos o más páginas vistas, dividido por el número total de visitas de dos o más páginas vistas.

### Tráfico nacional:

Audiencia/difusión correspondiente a España medida en base a los datos de las direcciones IP registradas por el sistema de medición.

## 7. Opinión

De OJDinteractiva, la división de INFORMACIÓN Y CONTROL DE PUBLICACIONES S.A.:

Hemos examinado la información facilitada por el editor del medio electrónico para el periodo que comprende la presente certificación.

Nuestro examen se ha realizado de acuerdo con las normas y procedimientos establecidos en las Normas Técnicas para el Control de los Medios Electrónicos de Comunicación.

En nuestra opinión, la presente acta presenta razonablemente la difusión/audiencia registrada por este medio electrónico.

### ADVERTENCIA:

El trabajo de OJDinteractiva, la división de INFORMACIÓN Y CONTROL DE PUBLICACIONES S.A (INTROL) se limita a la realización de pruebas para la revisión de los datos de recuento suministrados por el editor con la finalidad de expresar una opinión sobre la razonabilidad de dichos datos de acuerdo con las Normas Técnicas para el control de los MEC. Por tanto, INTROL no acepta responsabilidad alguna por las inexactitudes o errores que puedan existir en los datos de recuento. Tampoco acepta ninguna responsabilidad por la falsedad en los datos de recuento recibidos del editor, ni por otros datos de medición que no están incluidos en el análisis.

Octubre - 2021

OJDinteractiva