



## INFORMACION Y CONTROL DE PUBLICACIONES, S.A.

Velázquez, 46, 1º Drcha - Tel. 91 435 00 32 Fax 91 435 96 05 - 28001 - MADRID  
 Entença, 218 Entr. 7 - Tel 93 439 24 18 Fax 93 419 25 34 - 08029 - BARCELONA

**Título:** ATLANTICO.NET  
**URL Primaria:** http://www.atlantico.net  
**Editor:** Rías Baixas Comunicación, S.A.  
**Domicilio:** Avenida Camelias nº 104  
**Ciudad:** 36211 VIGO  
**Teléfono:**  
**Fax:**  
**E-mail:**  
**Clasificación:** Noticias e Información  
**Sub-Clasificación:** Noticias globales y actualidad

# Atlántico

### 1. Cifras totales y promedios (Nacional e Internacional)

MES - AÑO	NAVEGADORES UNICOS	VISITAS	PAGINAS
Septiembre - 2020	520.383	938.140	1.777.142
<b>PROMEDIO DIARIO</b>	<b>27.123</b>	<b>31.271</b>	<b>59.238</b>
<b>PROMEDIO LUNES-VIERNES</b>	<b>28.292</b>	<b>32.510</b>	<b>61.672</b>
<b>PROMEDIO SABADO-DOMINGO</b>	<b>23.907</b>	<b>27.866</b>	<b>52.544</b>
<b>PAGINAS / VISITAS</b>	<b>1,89</b>		
<b>DURACION MEDIA VISITAS</b>	<b>0:02:28</b>		
<b>DURACION MEDIA PAGINAS</b>	<b>0:02:45</b>		

### 2. Secciones (Nacional e Internacional)

	PAGINAS	%
<b>HOME</b>	423.039	23.80 %
<b>RESTO</b>	1.354.103	76.20 %

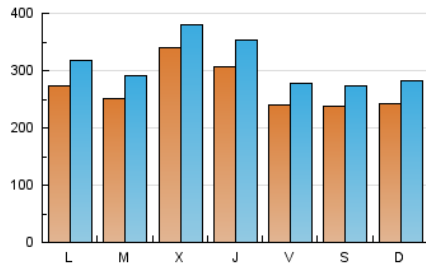
### 3. Por día del mes (Nacional e Internacional)

Día	N. únicos	Visitas	Páginas	Día	N. únicos	Visitas	Páginas	Día	N. únicos	Visitas	Páginas
1	22.961	27.056	52.071	11	19.557	23.115	45.183	21	31.821	36.436	64.848
2	24.329	28.322	52.601	12	17.373	20.881	40.478	22	27.620	32.221	59.182
3	37.578	43.557	99.484	13	20.584	24.162	44.904	23	28.737	32.961	60.379
4	32.520	37.258	72.227	14	26.600	31.303	66.563	24	24.591	28.719	55.011
5	20.044	23.511	44.770	15	23.992	28.174	60.043	25	20.921	24.329	44.463
6	29.020	34.121	71.470	16	25.061	29.091	56.110	26	38.492	43.054	70.007
7	26.696	31.238	61.940	17	32.207	36.911	69.426	27	24.907	29.342	56.042
8	29.334	32.991	61.042	18	22.763	26.686	51.770	28	23.903	27.745	49.781
9	73.845	79.150	126.685	19	18.824	22.186	43.448	29	21.860	25.215	46.065
10	28.032	32.401	63.066	20	22.009	25.672	49.229	30	17.500	20.332	38.854

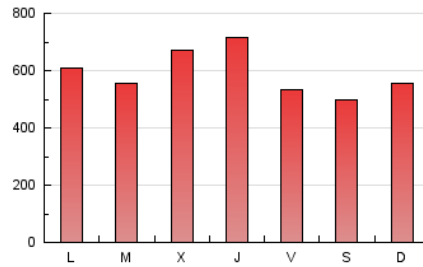
4. Gráficas (Nacional e Internacional)

4.1 Por día de la semana (promedio)

N. únicos / Visitas (x 100)

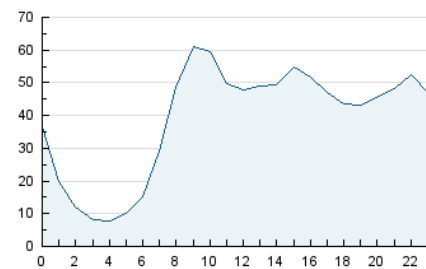


Páginas (x 100)

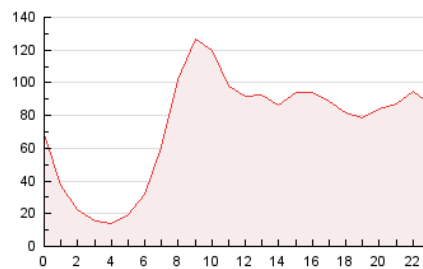


4.2 Por franja horaria (promedio)

Visitas (x 1000)

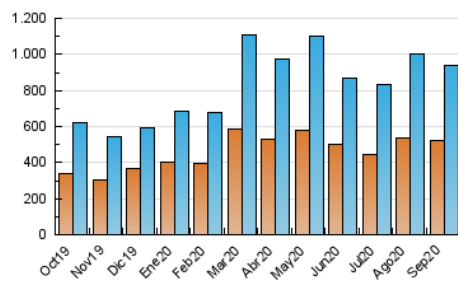


Páginas (x 1000)

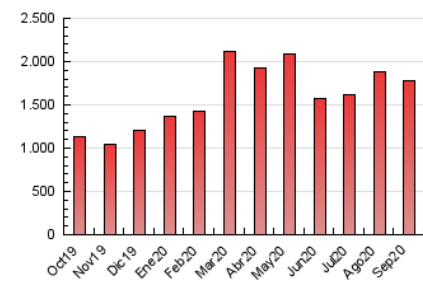


4.3 Por meses

N. únicos / Visitas (x 1000)



Páginas (x 1000)





## INFORMACION Y CONTROL DE PUBLICACIONES, S.A.

Velázquez, 46, 1º Drcha - Tel. 91 435 00 32 Fax 91 435 96 05 - 28001 - MADRID  
 Entença, 218 Entr. 7 - Tel 93 439 24 18 Fax 93 419 25 34 - 08029 - BARCELONA

### Anexo - Tráfico Nacional

**Título:** ATLANTICO.NET  
**URL Primaria:** http://www.atlantico.net  
**Editor:** Rías Baixas Comunicación, S.A.  
**Domicilio:** Avenida Camelias nº 104  
**Ciudad:** 36211 VIGO  
**Teléfono:**  
**Fax:**  
**E-mail:**  
**Clasificación:** Noticias e Información  
**Sub-Clasificación:** Noticias globales y actualidad

# Atlántico

#### 1. Cifras totales y promedios (Nacional)

MES - AÑO	NAVEGADORES UNICOS	VISITAS	PAGINAS
Septiembre - 2020	438.277	844.853	1.643.822
<b>PROMEDIO DIARIO</b>	<b>24.192</b>	<b>28.162</b>	<b>54.794</b>
<b>PROMEDIO LUNES-VIERNES</b>	<b>25.359</b>	<b>29.381</b>	<b>57.119</b>
<b>PROMEDIO SABADO-DOMINGO</b>	<b>20.985</b>	<b>24.810</b>	<b>48.401</b>
<b>PAGINAS / VISITAS</b>	<b>1,95</b>		
<b>DURACION MEDIA VISITAS</b>	<b>0:02:29</b>		
<b>DURACION MEDIA PAGINAS</b>	<b>0:02:38</b>		

#### 2. Secciones (Nacional)

	PAGINAS	%
<b>HOME</b>	410.511	24.97 %
<b>RESTO</b>	1.233.311	75.03 %

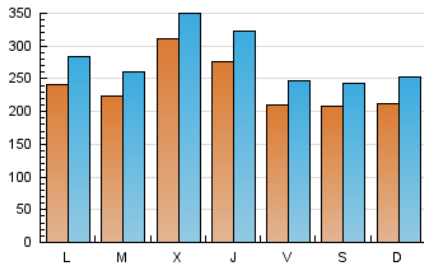
#### 3. Por día del mes (Nacional)

Día	N. únicos	Visitas	Páginas	Día	N. únicos	Visitas	Páginas	Día	N. únicos	Visitas	Páginas
1	20.523	24.343	48.115	11	16.767	20.075	41.035	21	28.604	32.956	59.688
2	21.572	25.422	48.281	12	14.707	18.011	36.630	22	24.301	28.766	53.963
3	34.508	40.343	94.244	13	17.631	21.153	41.164	23	25.858	30.007	56.046
4	29.564	34.045	67.492	14	23.623	28.064	62.267	24	21.728	25.713	50.824
5	17.461	20.771	40.879	15	21.211	25.193	55.472	25	17.996	21.130	40.348
6	26.133	31.100	67.166	16	22.069	25.847	51.245	26	35.010	39.664	65.294
7	23.793	28.175	57.472	17	29.238	33.644	64.362	27	21.840	26.043	51.663
8	26.579	30.121	57.003	18	19.607	23.296	46.992	28	20.315	24.070	44.777
9	71.396	76.446	122.468	19	15.920	19.110	39.191	29	18.757	21.937	41.331
10	25.326	29.528	58.582	20	19.179	22.628	45.222	30	14.554	17.252	34.606

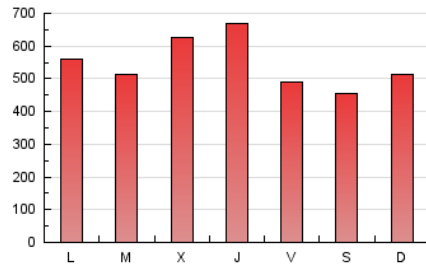
4. Gráficas (Nacional)

4.1 Por día de la semana (promedio)

N. únicos / Visitas (x 100)

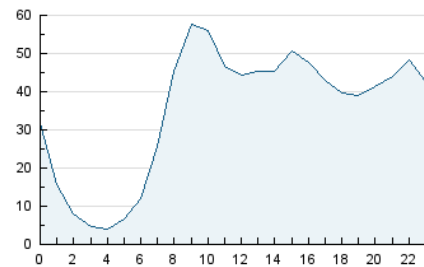


Páginas (x 100)

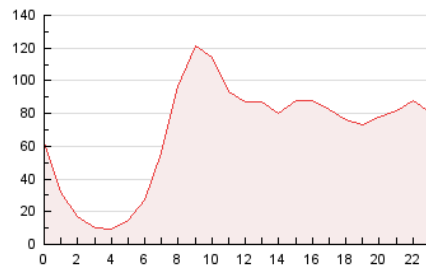


4.2 Por franja horaria (promedio)

Visitas (x 1000)

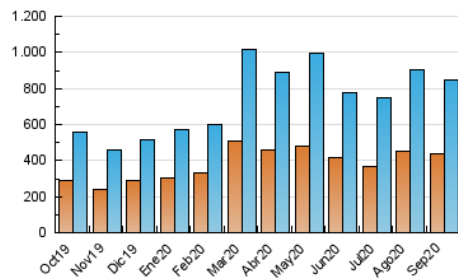


Páginas (x 1000)

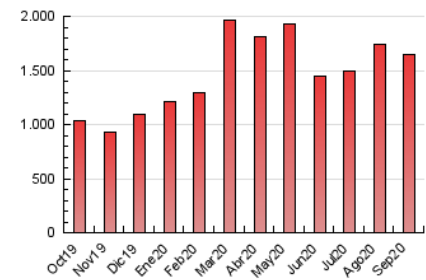


4.3 Por meses

N. únicos / Visitas (x 1000)



Páginas (x 1000)



## 5. Observaciones

Este Medio Electrónico de Comunicación ha sido medido por la herramienta Google Analytics de Google

## 6. Definiciones básicas (Para más información ver Normas Técnicas para el Control de los Medios Electrónicos de Comunicación)

### Página Vista:

Conjunto de ficheros enviado a un usuario como resultado de una petición del mismo recibida por el servidor. Cuando la página está formada por varios marcos (frames), el conjunto de los mismos tendrá, a efectos de cómputo, la consideración de una página unitaria.

### Visita:

Una secuencia ininterrumpida de páginas servidas a un usuario válido. Si dicho usuario no realiza peticiones de páginas en un periodo de tiempo (30 min) la siguiente petición constituirá el inicio de una nueva visita.

### Navegador Único:

Total de combinaciones únicas de una dirección IP y un identificador adicional. Los medios pueden utilizar cookies o el Identificador de Alta de registro.

### Duración Página Vista:

Tiempo acumulado en segundos de todas las páginas vistas (en visitas de dos o más páginas vistas), dividido por el número total de páginas vistas.

### Duración Visita:

Tiempo en segundos de todas las visitas de dos o más páginas vistas, dividido por el número total de visitas de dos o más páginas vistas.

### Tráfico nacional:

Audiencia/difusión correspondiente a España medida en base a los datos de las direcciones IP registradas por el sistema de medición.

## 7. Opinión

De OJDinteractiva, la división de INFORMACIÓN Y CONTROL DE PUBLICACIONES S.A.:

Hemos examinado la información facilitada por el editor del medio electrónico para el periodo que comprende la presente certificación.

Nuestro examen se ha realizado de acuerdo con las normas y procedimientos establecidos en las Normas Técnicas para el Control de los Medios Electrónicos de Comunicación.

En nuestra opinión, la presente acta presenta razonablemente la difusión/audiencia registrada por este medio electrónico.

### ADVERTENCIA:

El trabajo de OJDinteractiva, la división de INFORMACIÓN Y CONTROL DE PUBLICACIONES S.A (INTROL) se limita a la realización de pruebas para la revisión de los datos de recuento suministrados por el editor con la finalidad de expresar una opinión sobre la razonabilidad de dichos datos de acuerdo con las Normas Técnicas para el control de los MEC.

Por tanto, INTROL no acepta responsabilidad alguna por las inexactitudes o errores que puedan existir en los datos de recuento. Tampoco acepta ninguna responsabilidad por la falsedad en los datos de recuento recibidos del editor, ni por otros datos de medición que no están incluidos en el análisis.

Octubre - 2020

OJDinteractiva