



## INFORMACION Y CONTROL DE PUBLICACIONES, S.A.

Velázquez, 46, 1º Drcha - Tel. 91 435 00 32 Fax 91 435 96 05 - 28001 - MADRID  
 Entença, 218 Entr. 7 - Tel 93 439 24 18 Fax 93 419 25 34 - 08029 - BARCELONA

**Título:** ATLANTICO.NET  
**URL Primaria:** http://www.atlantico.net  
**Editor:** Rías Baixas Comunicación, S.A.  
**Domicilio:** Avenida Camelias nº 104  
**Ciudad:** 36211 VIGO  
**Teléfono:**  
**Fax:**  
**E-mail:**  
**Clasificación:** Noticias e Información  
**Sub-Clasificación:** Noticias globales y actualidad

# Atlántico

### 1. Cifras totales y promedios (Nacional e Internacional)

MES - AÑO	NAVEGADORES UNICOS	VISITAS	PAGINAS
Junio - 2021	434.334	946.886	1.869.290
<b>PROMEDIO DIARIO</b>	<b>26.717</b>	<b>31.563</b>	<b>62.310</b>
<b>PROMEDIO LUNES-VIERNES</b>	<b>27.272</b>	<b>32.250</b>	<b>64.046</b>
<b>PROMEDIO SABADO-DOMINGO</b>	<b>25.191</b>	<b>29.673</b>	<b>57.534</b>
<b>PAGINAS / VISITAS</b>	<b>1,97</b>		
<b>DURACION MEDIA VISITAS</b>	<b>0:02:38</b>		
<b>DURACION MEDIA PAGINAS</b>	<b>0:02:42</b>		

### 2. Secciones (Nacional e Internacional)

	PAGINAS	%
<b>HOME</b>	462.576	24.75 %
<b>RESTO</b>	1.406.714	75.25 %

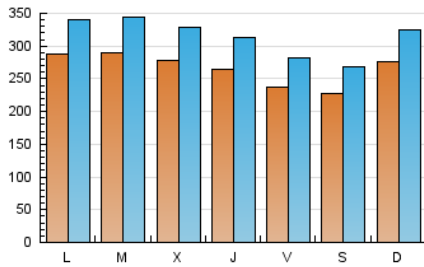
### 3. Por día del mes (Nacional e Internacional)

Día	N. únicos	Visitas	Páginas	Día	N. únicos	Visitas	Páginas	Día	N. únicos	Visitas	Páginas
1	25.350	29.941	60.784	11	24.204	28.664	52.730	21	28.219	33.394	65.131
2	21.548	25.939	54.000	12	22.053	26.021	50.550	22	31.091	36.138	65.920
3	26.610	32.065	74.344	13	31.116	36.347	63.877	23	27.860	33.044	61.524
4	24.962	29.429	61.705	14	26.068	30.702	58.015	24	22.893	27.555	57.579
5	21.335	25.135	47.635	15	21.799	25.991	51.729	25	21.364	25.515	50.733
6	21.864	25.941	51.929	16	23.900	28.463	52.351	26	26.057	31.072	57.566
7	29.722	35.399	95.936	17	26.551	31.229	60.915	27	32.236	37.669	67.522
8	39.918	47.359	92.197	18	24.203	28.807	56.255	28	31.303	36.460	63.816
9	29.036	34.612	67.702	19	21.248	25.316	50.481	29	27.142	32.295	64.019
10	29.371	34.532	63.214	20	25.616	29.886	70.710	30	36.864	41.966	78.421

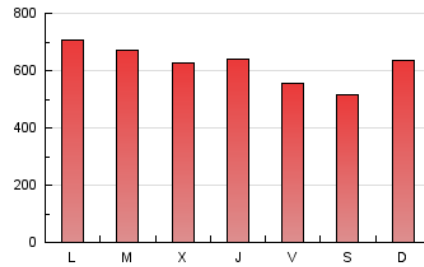
4. Gráficas (Nacional e Internacional)

4.1 Por día de la semana (promedio)

N. únicos / Visitas (x 100)

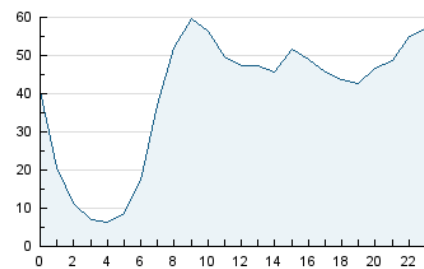


Páginas (x 100)

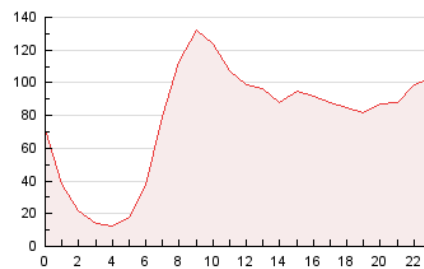


4.2 Por franja horaria (promedio)

Visitas (x 1000)

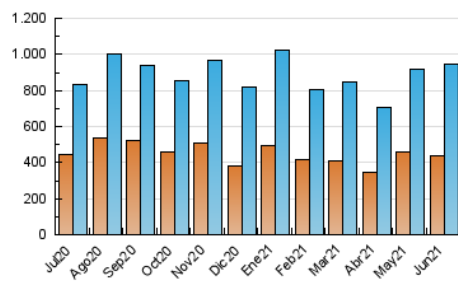


Páginas (x 1000)

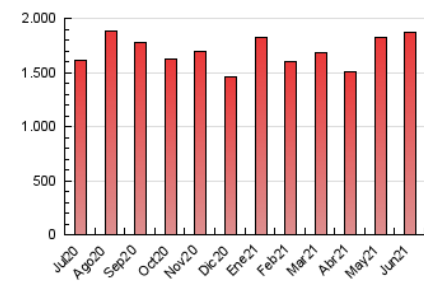


4.3 Por meses

N. únicos / Visitas (x 1000)



Páginas (x 1000)





## INFORMACION Y CONTROL DE PUBLICACIONES, S.A.

Velázquez, 46, 1º Drcha - Tel. 91 435 00 32 Fax 91 435 96 05 - 28001 - MADRID  
 Entença, 218 Entr. 7 - Tel 93 439 24 18 Fax 93 419 25 34 - 08029 - BARCELONA

### Anexo - Tráfico Nacional

**Título:** ATLANTICO.NET  
**URL Primaria:** http://www.atlantico.net  
**Editor:** Rías Baixas Comunicación, S.A.  
**Domicilio:** Avenida Camelias nº 104  
**Ciudad:** 36211 VIGO  
**Teléfono:**  
**Fax:**  
**E-mail:**  
**Clasificación:** Noticias e Información  
**Sub-Clasificación:** Noticias globales y actualidad

# Atlántico

#### 1. Cifras totales y promedios (Nacional)

MES - AÑO	NAVEGADORES UNICOS	VISITAS	PAGINAS
Junio - 2021	384.657	885.783	1.765.566
<b>PROMEDIO DIARIO</b>	<b>24.786</b>	<b>29.526</b>	<b>58.852</b>
<b>PROMEDIO LUNES-VIERNES</b>	<b>25.254</b>	<b>30.124</b>	<b>60.413</b>
<b>PROMEDIO SABADO-DOMINGO</b>	<b>23.502</b>	<b>27.882</b>	<b>54.559</b>
<b>PAGINAS / VISITAS</b>	<b>1,99</b>		
<b>DURACION MEDIA VISITAS</b>	<b>0:02:37</b>		
<b>DURACION MEDIA PAGINAS</b>	<b>0:02:38</b>		

#### 2. Secciones (Nacional)

	PAGINAS	%
<b>HOME</b>	446.766	25.30 %
<b>RESTO</b>	1.318.800	74.70 %

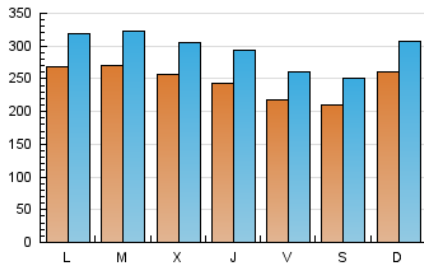
#### 3. Por día del mes (Nacional)

Día	N. únicos	Visitas	Páginas	Día	N. únicos	Visitas	Páginas	Día	N. únicos	Visitas	Páginas
1	23.047	27.532	56.898	11	22.031	26.412	49.315	21	26.283	31.333	61.254
2	19.750	24.011	50.789	12	20.228	24.130	47.623	22	29.295	34.188	62.611
3	24.525	29.886	70.609	13	29.379	34.478	60.983	23	26.150	31.179	58.331
4	22.848	27.284	58.368	14	24.038	28.593	54.430	24	21.091	25.672	53.700
5	19.526	23.298	44.757	15	20.010	24.047	48.595	25	19.684	23.725	47.406
6	19.971	23.999	48.880	16	22.159	26.629	49.543	26	24.491	29.346	54.486
7	27.483	33.081	91.450	17	24.722	29.269	57.753	27	30.621	35.868	64.220
8	37.621	44.965	87.732	18	22.425	26.953	53.128	28	29.503	34.464	60.497
9	27.052	32.479	63.993	19	19.713	23.694	47.973	29	25.411	30.378	60.342
10	27.121	32.280	59.699	20	24.083	28.242	67.550	30	33.329	38.368	72.651

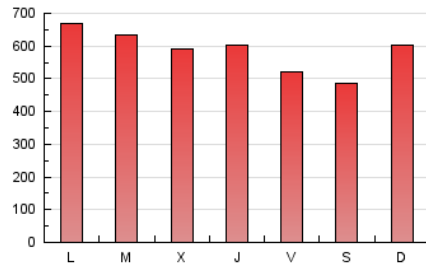
4. Gráficas (Nacional)

4.1 Por día de la semana (promedio)

N. únicos / Visitas (x 100)

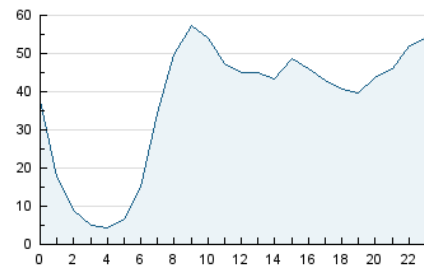


Páginas (x 100)

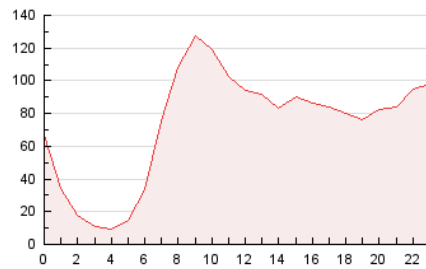


4.2 Por franja horaria (promedio)

Visitas (x 1000)

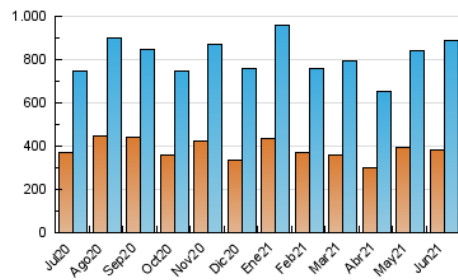


Páginas (x 1000)

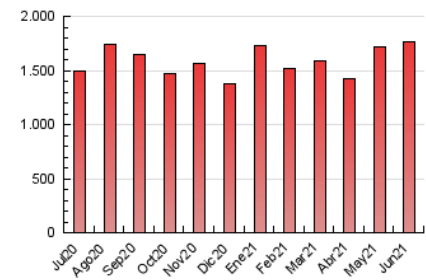


4.3 Por meses

N. únicos / Visitas (x 1000)



Páginas (x 1000)



## 5. Observaciones

Este Medio Electrónico de Comunicación ha sido medido por la herramienta Google Analytics de Google

## 6. Definiciones básicas (Para más información ver Normas Técnicas para el Control de los Medios Electrónicos de Comunicación)

### Página Vista:

Conjunto de ficheros enviado a un usuario como resultado de una petición del mismo recibida por el servidor. Cuando la página está formada por varios marcos (frames), el conjunto de los mismos tendrá, a efectos de cómputo, la consideración de una página unitaria.

### Visita:

Una secuencia ininterrumpida de páginas servidas a un usuario válido. Si dicho usuario no realiza peticiones de páginas en un periodo de tiempo (30 min) la siguiente petición constituirá el inicio de una nueva visita.

### Navegador Único:

Total de combinaciones únicas de una dirección IP y un identificador adicional. Los medios pueden utilizar cookies o el Identificador de Alta de registro.

### Duración Página Vista:

Tiempo acumulado en segundos de todas las páginas vistas (en visitas de dos o más páginas vistas), dividido por el número total de páginas vistas.

### Duración Visita:

Tiempo en segundos de todas las visitas de dos o más páginas vistas, dividido por el número total de visitas de dos o más páginas vistas.

### Tráfico nacional:

Audiencia/difusión correspondiente a España medida en base a los datos de las direcciones IP registradas por el sistema de medición.

## 7. Opinión

De OJDinteractiva, la división de INFORMACIÓN Y CONTROL DE PUBLICACIONES S.A.:

Hemos examinado la información facilitada por el editor del medio electrónico para el periodo que comprende la presente certificación.

Nuestro examen se ha realizado de acuerdo con las normas y procedimientos establecidos en las Normas Técnicas para el Control de los Medios Electrónicos de Comunicación.

En nuestra opinión, la presente acta presenta razonablemente la difusión/audiencia registrada por este medio electrónico.

### ADVERTENCIA:

El trabajo de OJDinteractiva, la división de INFORMACIÓN Y CONTROL DE PUBLICACIONES S.A (INTROL) se limita a la realización de pruebas para la revisión de los datos de recuento suministrados por el editor con la finalidad de expresar una opinión sobre la razonabilidad de dichos datos de acuerdo con las Normas Técnicas para el control de los MEC.

Por tanto, INTROL no acepta responsabilidad alguna por las inexactitudes o errores que puedan existir en los datos de recuento. Tampoco acepta ninguna responsabilidad por la falsedad en los datos de recuento recibidos del editor, ni por otros datos de medición que no están incluidos en el análisis.

Julio - 2021

OJDinteractiva