



## INFORMACION Y CONTROL DE PUBLICACIONES, S.A.

Velázquez, 46, 1º Drcha - Tel. 91 435 00 32 Fax 91 435 96 05 - 28001 - MADRID  
Av. Diagonal 497, 5a planta - Tel 93 439 24 18 Fax 93 419 25 34 - 08029 - BARCELONA

**Título:** ATLANTICO.NET  
**URL Primaria:** http://www.atlantico.net  
**Editor:** Rías Baixas Comunicación, S.A.  
**Domicilio:** Avenida Camelias nº 104  
**Ciudad:** 36211 VIGO  
**Teléfono:**  
**Fax:**  
**E-mail:**  
**Clasificación:** Noticias e Información  
**Sub-Clasificación:** Noticias globales y actualidad

# Atlántico

### 1. Cifras totales y promedios (Nacional e Internacional)

MES - AÑO	NAVEGADORES UNICOS	VISITAS	PAGINAS
Marzo - 2022	523.790	1.222.968	2.279.565
<b>PROMEDIO DIARIO</b>	<b>32.887</b>	<b>39.451</b>	<b>73.534</b>
<b>PROMEDIO LUNES-VIERNES</b>	33.320	39.967	75.051
<b>PROMEDIO SABADO-DOMINGO</b>	31.642	37.965	69.174
<b>PAGINAS / VISITAS</b>	1,86		
<b>DURACION MEDIA VISITAS</b>	0:02:50		
<b>DURACION MEDIA PAGINAS</b>	0:03:17		

### 2. Secciones (Nacional e Internacional)

	PAGINAS	%
<b>HOME</b>	492.514	21.61 %
<b>RESTO</b>	1.787.051	78.39 %

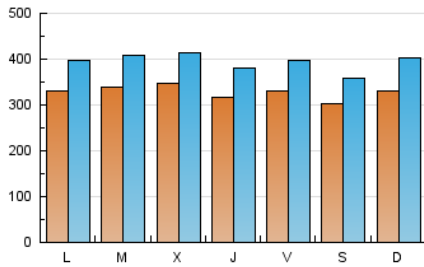
### 3. Por día del mes (Nacional e Internacional)

Día	N. únicos	Visitas	Páginas	Día	N. únicos	Visitas	Páginas	Día	N. únicos	Visitas	Páginas
1	35.203	41.769	77.649	11	30.529	36.746	68.097	21	25.368	30.854	58.082
2	37.136	44.309	77.380	12	31.642	37.113	62.800	22	34.878	41.567	73.383
3	35.328	43.034	76.705	13	35.729	44.096	77.803	23	40.905	47.431	77.760
4	36.165	42.390	70.481	14	33.644	40.705	72.910	24	30.773	37.672	78.266
5	29.600	35.556	60.884	15	33.335	40.311	79.285	25	31.697	37.878	70.068
6	29.350	35.585	65.606	16	33.150	39.994	72.206	26	25.262	29.331	60.780
7	35.394	43.117	95.801	17	34.386	40.612	72.174	27	36.466	43.890	96.230
8	38.807	47.470	87.163	18	34.131	41.495	72.857	28	38.065	44.521	101.503
9	36.152	43.093	79.818	19	34.515	41.117	67.921	29	27.008	32.558	69.907
10	31.250	37.791	71.266	20	30.569	37.035	61.369	30	26.707	32.150	63.938
								31	26.360	31.778	59.473

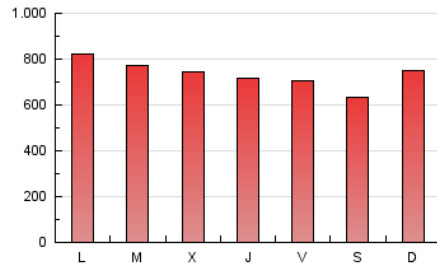
4. Gráficas (Nacional e Internacional)

4.1 Por día de la semana (promedio)

N. únicos / Visitas (x 100)

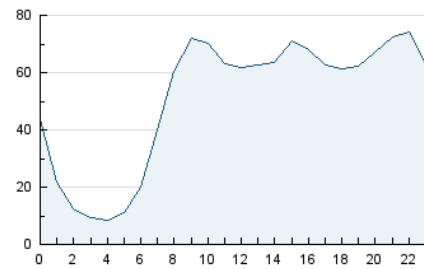


Páginas (x 100)

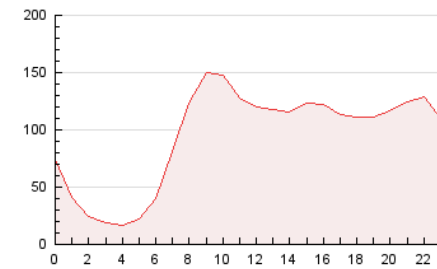


4.2 Por franja horaria (promedio)

Visitas\_ (x 1000)

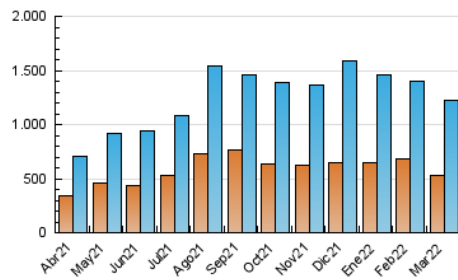


Páginas (x 1000)

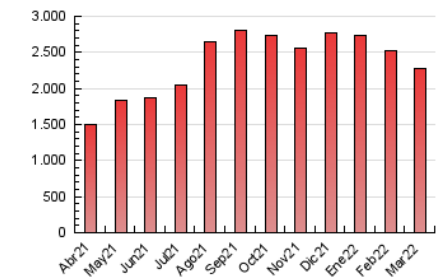


4.3 Por meses

N. únicos / Visitas (x 1000)



Páginas (x 1000)





## INFORMACION Y CONTROL DE PUBLICACIONES, S.A.

Velázquez, 46, 1º Drcha - Tel. 91 435 00 32 Fax 91 435 96 05 - 28001 - MADRID  
Av. Diagonal 497, 5a planta - Tel 93 439 24 18 Fax 93 419 25 34 - 08029 - BARCELONA

### Anexo - Tráfico Nacional

**Título:** ATLANTICO.NET  
**URL Primaria:** http://www.atlantico.net  
**Editor:** Rías Baixas Comunicación, S.A.  
**Domicilio:** Avenida Camelias nº 104  
**Ciudad:** 36211 VIGO  
**Teléfono:**  
**Fax:**  
**E-mail:**  
**Clasificación:** Noticias e Información  
**Sub-Clasificación:** Noticias globales y actualidad

# Atlántico

#### 1. Cifras totales y promedios (Nacional)

MES - AÑO	NAVEGADORES UNICOS	VISITAS	PAGINAS
Marzo - 2022	463.358	1.145.065	2.150.679
<b>PROMEDIO DIARIO</b>	<b>30.558</b>	<b>36.938</b>	<b>69.377</b>
<b>PROMEDIO LUNES-VIERNES</b>	<b>30.859</b>	<b>37.310</b>	<b>70.671</b>
<b>PROMEDIO SABADO-DOMINGO</b>	<b>29.694</b>	<b>35.867</b>	<b>65.657</b>
<b>PAGINAS / VISITAS</b>	<b>1,88</b>		
<b>DURACION MEDIA VISITAS</b>	<b>0:02:48</b>		
<b>DURACION MEDIA PAGINAS</b>	<b>0:03:12</b>		

#### 2. Secciones (Nacional)

	PAGINAS	%
<b>HOME</b>	475.208	22.10 %
<b>RESTO</b>	1.675.471	77.90 %

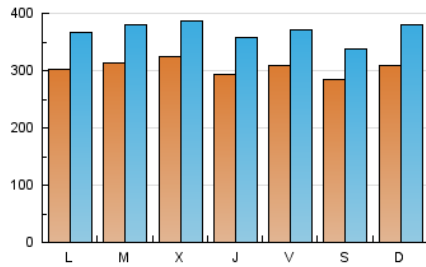
#### 3. Por día del mes (Nacional)

Día	N. únicos	Visitas	Páginas	Día	N. únicos	Visitas	Páginas	Día	N. únicos	Visitas	Páginas
1	33.034	39.465	73.738	11	28.267	34.487	64.357	21	23.295	28.700	54.119
2	34.847	41.894	73.220	12	29.648	35.048	59.442	22	32.742	39.279	69.411
3	33.271	40.779	73.007	13	32.950	41.214	73.235	23	38.167	44.554	73.246
4	33.283	39.315	65.647	14	30.509	37.520	67.931	24	28.070	34.685	73.632
5	27.766	33.498	57.464	15	30.484	37.284	74.298	25	29.911	35.834	66.488
6	27.439	33.536	62.104	16	30.314	37.021	67.745	26	23.626	27.563	57.652
7	33.359	40.805	91.836	17	32.003	37.968	67.602	27	34.827	42.015	92.579
8	36.739	45.135	83.169	18	32.135	39.184	68.989	28	33.584	39.722	94.392
9	33.875	40.566	75.535	19	32.655	39.161	64.652	29	23.793	29.052	64.404
10	29.022	35.392	66.880	20	28.640	34.900	58.124	30	24.602	29.814	59.842
								31	24.450	29.675	55.939

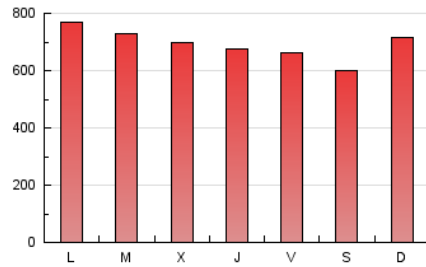
4. Gráficas (Nacional)

4.1 Por día de la semana (promedio)

N. únicos / Visitas (x 100)

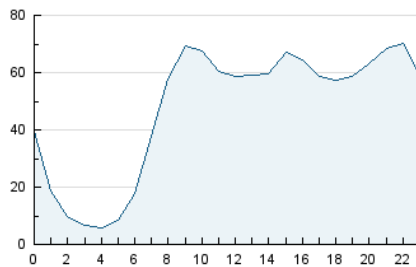


Páginas (x 100)

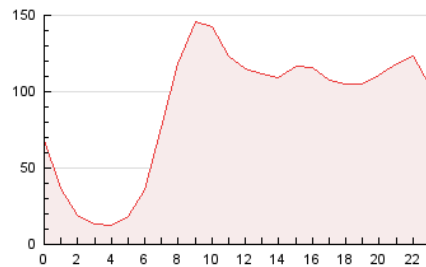


4.2 Por franja horaria (promedio)

Visitas\_ (x 1000)

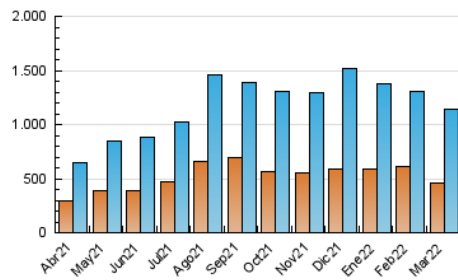


Páginas (x 1000)

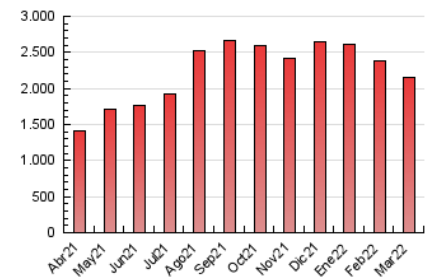


4.3 Por meses

N. únicos / Visitas (x 1000)



Páginas (x 1000)



## 5. Observaciones

Este Medio Electrónico de Comunicación ha sido medido por la herramienta Google Analytics de Google

## 6. Definiciones básicas (Para más información ver Normas Técnicas para el Control de los Medios Electrónicos de Comunicación)

### Página Vista:

Conjunto de ficheros enviado a un usuario como resultado de una petición del mismo recibida por el servidor. Cuando la página está formada por varios marcos (frames), el conjunto de los mismos tendrá, a efectos de cómputo, la consideración de una página unitaria.

### Visita:

Una secuencia ininterrumpida de páginas servidas a un usuario válido. Si dicho usuario no realiza peticiones de páginas en un periodo de tiempo (30 min) la siguiente petición constituirá el inicio de una nueva visita.

### Navegador Único:

Total de combinaciones únicas de una dirección IP y un identificador adicional. Los medios pueden utilizar cookies o el Identificador de Alta de registro.

### Duración Página Vista:

Tiempo acumulado en segundos de todas las páginas vistas (en visitas de dos o más páginas vistas), dividido por el número total de páginas vistas.

### Duración Visita:

Tiempo en segundos de todas las visitas de dos o más páginas vistas, dividido por el número total de visitas de dos o más páginas vistas.

### Tráfico nacional:

Audiencia/difusión correspondiente a España medida en base a los datos de las direcciones IP registradas por el sistema de medición.

## 7. Opinión

De OJDinteractiva, la división de INFORMACIÓN Y CONTROL DE PUBLICACIONES S.A.:

Hemos examinado la información facilitada por el editor del medio electrónico para el periodo que comprende la presente certificación.

Nuestro examen se ha realizado de acuerdo con las normas y procedimientos establecidos en las Normas Técnicas para el Control de los Medios Electrónicos de Comunicación.

En nuestra opinión, la presente acta presenta razonablemente la difusión/audiencia registrada por este medio electrónico.

### ADVERTENCIA:

El trabajo de OJDinteractiva, la división de INFORMACIÓN Y CONTROL DE PUBLICACIONES S.A (INTROL) se limita a la realización de pruebas para la revisión de los datos de recuento suministrados por el editor con la finalidad de expresar una opinión sobre la razonabilidad de dichos datos de acuerdo con las Normas Técnicas para el control de los MEC. Por tanto, INTROL no acepta responsabilidad alguna por las inexactitudes o errores que puedan existir en los datos de recuento. Tampoco acepta ninguna responsabilidad por la falsedad en los datos de recuento recibidos del editor, ni por otros datos de medición que no están incluidos en el análisis.

Abril - 2022

OJDinteractiva