

**INFORMACION Y CONTROL DE PUBLICACIONES, S.A.**

Albasanz, 16 - 3 planta - Tel. 91 435 00 32 Fax 91 435 96 05 - 28037 MADRID  
 Entença, 218 Entr. 7 - Tel 93 439 24 18 Fax 93 419 25 34 - 08029 BARCELONA



**Título:** ATLANTICO.NET  
**URL Primaria:** http://www.atlantico.net  
**Editor:** Rías Baixas Comunicación, S.A.  
**Domicilio:** Avenida Camelias nº 104  
**Ciudad:** 36211 Vigo VIGO  
**Teléfono:**  
**Fax:**  
**E-mail:**  
**Clasificación:** Noticias e Información  
**Sub-Clasificación:** Noticias globales y actualidad

# Atlántico

## 1. Cifras totales y promedios (Nacional e Internacional)

MES - AÑO	NAVEGADORES UNICOS	VISITAS	PAGINAS
Marzo - 2014	145.185	215.016	745.152
<b>PROMEDIO DIARIO</b>	<b>6.275</b>	<b>6.936</b>	<b>24.037</b>
<b>PROMEDIO LUNES-VIERNES</b>	6.638	7.323	25.569
<b>PROMEDIO SABADO-DOMINGO</b>	5.514	6.123	20.821
<b>PAGINAS / VISITAS</b>	3,47		
<b>DURACION MEDIA VISITAS</b>	0:05:15		
<b>DURACION MEDIA PAGINAS</b>	0:02:08		

## 2. Secciones (Nacional e Internacional)

	PAGINAS	%
<b>HOME</b>	116.108	15.58 %
<b>RESTO</b>	629.044	84.42 %

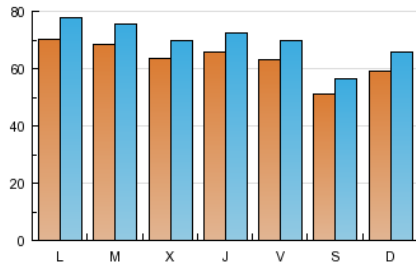
## 3. Por día del mes (Nacional e Internacional)

Día	N. únicos	Visitas	Páginas	Día	N. únicos	Visitas	Páginas	Día	N. únicos	Visitas	Páginas
1	5.677	6.349	24.034	11	7.041	7.753	26.215	21	5.687	6.320	22.402
2	6.499	7.247	22.553	12	6.574	7.212	24.986	22	4.256	4.767	16.393
3	6.970	7.667	26.939	13	6.342	6.971	23.430	23	5.512	6.200	21.961
4	6.571	7.218	26.397	14	7.022	7.628	24.667	24	7.020	7.832	28.140
5	6.112	6.643	23.411	15	5.183	5.720	17.855	25	6.476	7.209	24.762
6	7.152	7.849	27.660	16	5.341	5.908	20.060	26	6.544	7.331	25.497
7	6.891	7.599	25.948	17	7.023	7.732	27.019	27	6.321	7.054	24.821
8	5.612	6.112	20.137	18	7.253	7.992	27.272	28	5.694	6.301	21.968
9	6.451	7.100	24.167	19	6.190	6.736	22.240	29	4.787	5.353	17.907
10	8.126	9.027	32.625	20	6.471	7.113	25.378	30	5.821	6.475	23.143
								31	5.917	6.598	25.165

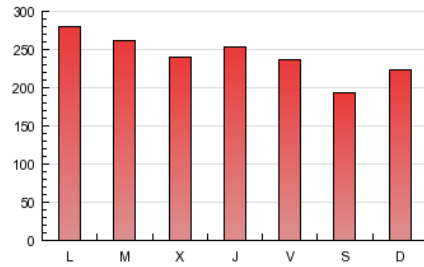
4. Gráficas (Nacional e Internacional)

4.1 Por día de la semana (promedio)

N. únicos / Visitas (x 100)

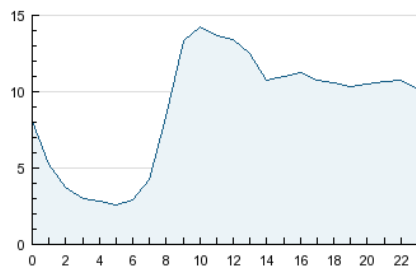


Páginas (x 100)

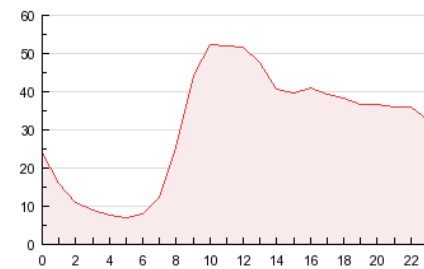


4.2 Por franja horaria (promedio)

Visitas (x 1000)

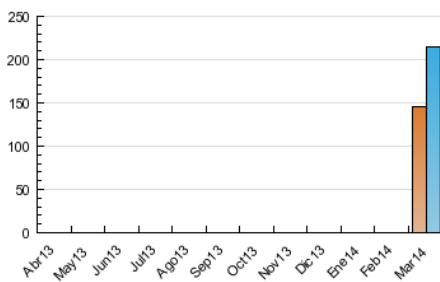


Páginas (x 1000)

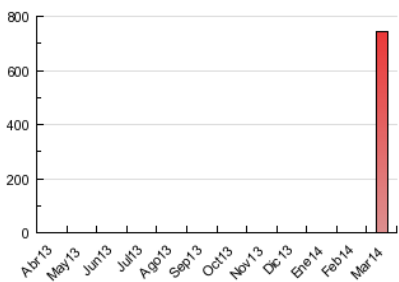


4.3 Por meses

N. únicos / Visitas (x 1000)



Páginas (x 1000)



## INFORMACION Y CONTROL DE PUBLICACIONES, S.A.



Albasanz, 16 - 3 planta - Tel. 91 435 00 32 Fax 91 435 96 05 - 28037 MADRID  
Entença, 218 Entr. 7 - Tel 93 439 24 18 Fax 93 419 25 34 - 08029 BARCELONA



### Anexo - Tráfico Nacional

**Título:** ATLANTICO.NET  
**URL Primaria:** http://www.atlantico.net  
**Editor:** Rías Baixas Comunicación, S.A.  
**Domicilio:** Avenida Camelias nº 104  
**Ciudad:** 36211 Vigo VIGO  
**Teléfono:**  
**Fax:**  
**E-mail:**  
**Clasificación:** Noticias e Información  
**Sub-Clasificación:** Noticias globales y actualidad

# Atlántico

#### 1. Cifras totales y promedios (Nacional)

MES - AÑO	NAVEGADORES UNICOS	VISITAS	PAGINAS
Marzo - 2014	99.442	160.876	623.444
<b>PROMEDIO DIARIO</b>	<b>4.611</b>	<b>5.190</b>	<b>20.111</b>
<b>PROMEDIO LUNES-VIERNES</b>	<b>4.900</b>	<b>5.503</b>	<b>21.449</b>
<b>PROMEDIO SABADO-DOMINGO</b>	<b>4.004</b>	<b>4.532</b>	<b>17.301</b>
<b>PAGINAS / VISITAS</b>	<b>3,88</b>		
<b>DURACION MEDIA VISITAS</b>	<b>0:06:12</b>		
<b>DURACION MEDIA PAGINAS</b>	<b>0:02:10</b>		

#### 2. Secciones (Nacional)

	PAGINAS	%
<b>HOME</b>	109.297	17.53 %
<b>RESTO</b>	514.147	82.47 %

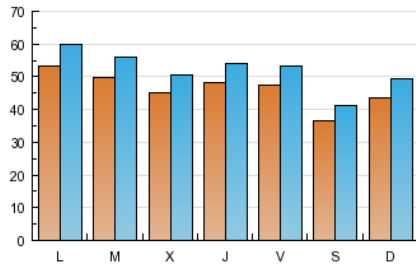
#### 3. Por día del mes (Nacional)

Día	N. únicos	Visitas	Páginas	Día	N. únicos	Visitas	Páginas	Día	N. únicos	Visitas	Páginas
1	4.079	4.651	20.108	11	5.170	5.801	22.363	21	4.626	5.196	19.661
2	4.519	5.120	18.102	12	4.768	5.345	21.109	22	3.398	3.859	14.246
3	5.093	5.720	22.145	13	4.394	4.954	19.489	23	4.085	4.679	18.339
4	4.870	5.454	22.314	14	4.975	5.509	20.501	24	5.523	6.231	24.011
5	4.550	5.024	19.449	15	3.498	3.964	14.256	25	4.951	5.587	20.872
6	5.531	6.172	24.189	16	4.063	4.592	17.402	26	4.832	5.499	20.853
7	5.293	5.930	22.543	17	5.297	5.937	22.930	27	4.556	5.153	20.362
8	3.728	4.158	16.298	18	4.943	5.586	21.751	28	4.131	4.635	17.863
9	4.647	5.234	20.417	19	3.956	4.420	17.614	29	3.531	4.003	14.345
10	5.906	6.712	27.575	20	4.732	5.268	20.555	30	4.492	5.061	19.500
								31	4.809	5.422	22.282

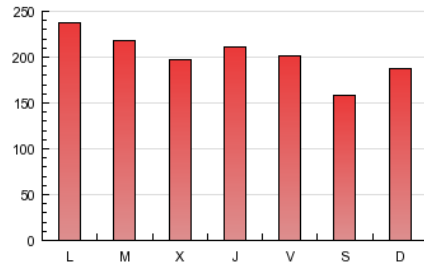
### 4. Gráficas (Nacional)

#### 4.1 Por día de la semana (promedio)

N. únicos / Visitas (x 100)

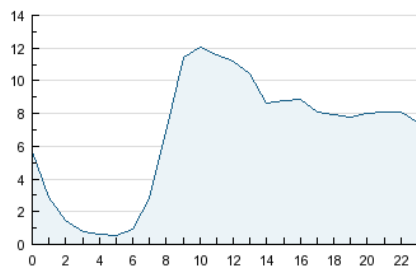


Páginas (x 100)

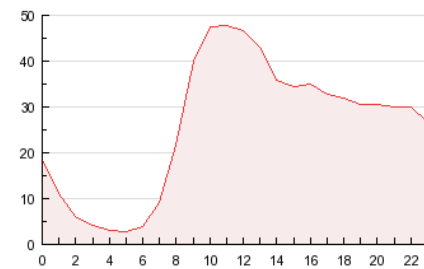


#### 4.2 Por franja horaria (promedio)

Visitas (x 1000)

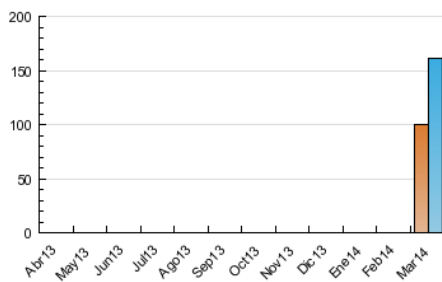


Páginas (x 1000)

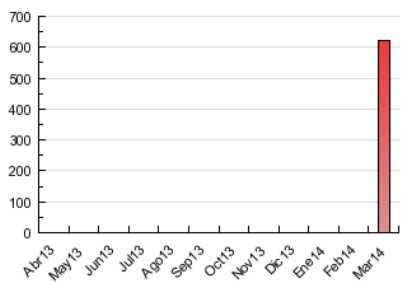


#### 4.3 Por meses

N. únicos / Visitas (x 1000)



Páginas (x 1000)



## 5. Observaciones

Este Medio Electrónico de Comunicación ha sido medido por la herramienta Google Analytics de Google

## 6. Definiciones básicas (Para más información ver Normas Técnicas para el Control de los Medios Electrónicos de Comunicación)

### Página Vista:

Conjunto de ficheros enviado a un usuario como resultado de una petición del mismo recibida por el servidor. Cuando la página está formada por varios marcos (frames), el conjunto de los mismos tendrá, a efectos de cómptuo, la consideración de una página unitaria.

### Visita:

Una secuencia ininterrumpida de páginas servidas a un usuario válido. Si dicho usuario no realiza peticiones de páginas en un periodo de tiempo (30 min) la siguiente petición constituirá el inicio de una nueva visita.

### Navegador Único:

Total de combinaciones únicas de una dirección IP y un identificador adicional. Los medios pueden utilizar cookies o el Identificador de Alta de registro.

### Duración Página Vista:

Tiempo acumulado en segundos de todas las páginas vistas (en visitas de dos o más páginas vistas), dividido por el número total de páginas vistas.

### Duración Visita:

Tiempo en segundos de todas las visitas de dos o más páginas vistas, dividido por el número total de visitas de dos o más páginas vistas.

### Tráfico nacional:

Audiencia/difusión correspondiente a España medida en base a los datos de las direcciones IP registradas por el sistema de medición.

## 7. Opinión

De OJDinteractiva, la división de INFORMACIÓN Y CONTROL DE PUBLICACIONES S.A.:

Hemos examinado la información facilitada por el editor del medio electrónico para el periodo que comprende la presente certificación.

Nuestro examen se ha realizado de acuerdo con las normas y procedimientos establecidos en las Normas Técnicas para el Control de los Medios Electrónicos de Comunicación.

En nuestra opinión, la presente acta presenta razonablemente la difusión/audiencia registrada por este medio electrónico.

### ADVERTENCIA:

El trabajo de OJDinteractiva, la división de INFORMACIÓN Y CONTROL DE PUBLICACIONES S.A (INTROL) se limita a la realización de pruebas para la revisión de los datos de recuento suministrados por el editor con la finalidad de expresar una opinión sobre la razonabilidad de dichos datos de acuerdo con las Normas Técnicas para el control de los MEC.

Por tanto, INTROL no acepta responsabilidad alguna por las inexactitudes o errores que puedan existir en los datos de recuento. Tampoco acepta ninguna responsabilidad por la falsedad en los datos de recuento recibidos del editor, ni por otros datos de medición que no están incluidos en el análisis.

Abril - 2014

OJDinteractiva