



## INFORMACION Y CONTROL DE PUBLICACIONES, S.A.

Velázquez, 46, 1º Drcha - Tel. 91 435 00 32 Fax 91 435 96 05 - 28001 - MADRID  
 Entença, 218 Entr. 7 - Tel 93 439 24 18 Fax 93 419 25 34 - 08029 - BARCELONA

**Título:** ATLANTICO.NET  
**URL Primaria:** http://www.atlantico.net  
**Editor:** Rías Baixas Comunicación, S.A.  
**Domicilio:** Avenida Camelias nº 104  
**Ciudad:** 36211 VIGO  
**Teléfono:**  
**Fax:**  
**E-mail:**  
**Clasificación:** Noticias e Información  
**Sub-Clasificación:** Noticias globales y actualidad

# Atlántico

### 1. Cifras totales y promedios (Nacional e Internacional)

MES - AÑO	NAVEGADORES UNICOS	VISITAS	PAGINAS
Enero - 2021	492.749	1.022.387	1.822.893
<b>PROMEDIO DIARIO</b>	<b>27.784</b>	<b>32.980</b>	<b>58.803</b>
<b>PROMEDIO LUNES-VIERNES</b>	27.608	32.837	59.307
<b>PROMEDIO SABADO-DOMINGO</b>	28.152	33.280	57.744
<b>PAGINAS / VISITAS</b>	1,78		
<b>DURACION MEDIA VISITAS</b>	0:02:22		
<b>DURACION MEDIA PAGINAS</b>	0:03:02		

### 2. Secciones (Nacional e Internacional)

	PAGINAS	%
<b>HOME</b>	490.998	26.94 %
<b>RESTO</b>	1.331.895	73.06 %

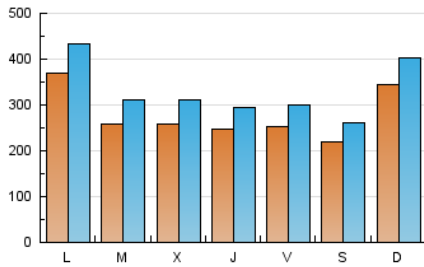
### 3. Por día del mes (Nacional e Internacional)

Día	N. únicos	Visitas	Páginas	Día	N. únicos	Visitas	Páginas	Día	N. únicos	Visitas	Páginas
1	20.588	24.570	38.106	11	42.758	48.566	71.344	21	31.338	37.042	64.921
2	21.182	24.680	39.263	12	28.296	33.831	58.240	22	41.014	47.018	76.954
3	33.379	38.403	60.216	13	34.172	40.375	69.890	23	26.311	31.404	53.124
4	31.814	36.167	56.165	14	26.785	31.154	56.064	24	32.346	39.058	68.419
5	21.114	25.171	43.266	15	27.153	31.442	53.929	25	29.582	36.448	92.012
6	19.290	22.942	39.725	16	21.786	26.165	48.240	26	24.591	30.162	77.319
7	18.329	22.065	40.927	17	33.133	39.487	67.136	27	26.352	31.838	60.190
8	17.699	21.988	40.293	18	43.987	52.194	82.950	28	22.108	27.206	52.607
9	19.467	22.813	41.125	19	28.946	34.921	60.187	29	20.067	24.732	51.352
10	35.275	40.508	65.640	20	23.795	29.753	59.010	30	20.956	26.003	56.267
								31	37.680	44.281	78.012

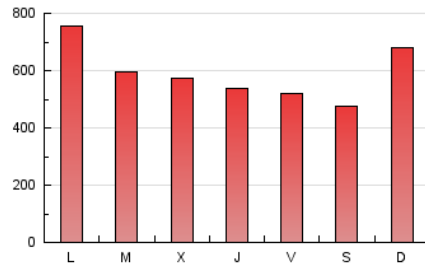
4. Gráficas (Nacional e Internacional)

4.1 Por día de la semana (promedio)

N. únicos / Visitas (x 100)

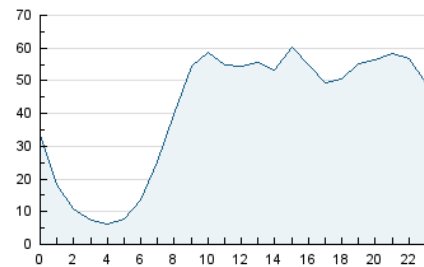


Páginas (x 100)

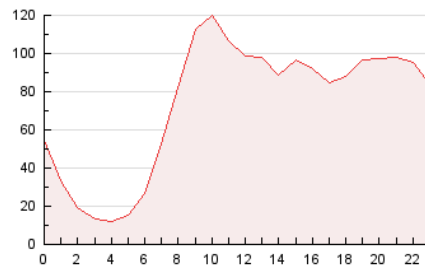


4.2 Por franja horaria (promedio)

Visitas (x 1000)

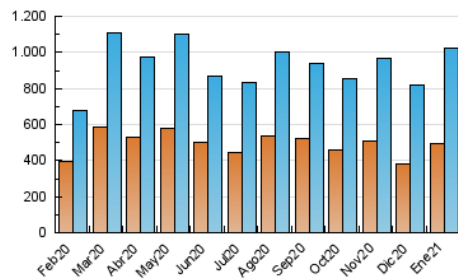


Páginas (x 1000)

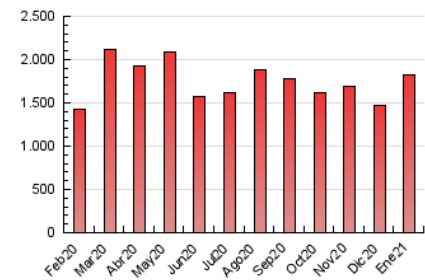


4.3 Por meses

N. únicos / Visitas (x 1000)



Páginas (x 1000)





## INFORMACION Y CONTROL DE PUBLICACIONES, S.A.

Velázquez, 46, 1º Drcha - Tel. 91 435 00 32 Fax 91 435 96 05 - 28001 - MADRID  
 Entença, 218 Entr. 7 - Tel 93 439 24 18 Fax 93 419 25 34 - 08029 - BARCELONA

### Anexo - Tráfico Nacional

**Título:** ATLANTICO.NET  
**URL Primaria:** http://www.atlantico.net  
**Editor:** Rías Baixas Comunicación, S.A.  
**Domicilio:** Avenida Camelias nº 104  
**Ciudad:** 36211 VIGO  
**Teléfono:**  
**Fax:**  
**E-mail:**  
**Clasificación:** Noticias e Información  
**Sub-Clasificación:** Noticias globales y actualidad

# Atlántico

#### 1. Cifras totales y promedios (Nacional)

MES - AÑO	NAVEGADORES UNICOS	VISITAS	PAGINAS
Enero - 2021	435.595	956.659	1.723.940
<b>PROMEDIO DIARIO</b>	<b>25.806</b>	<b>30.860</b>	<b>55.611</b>
<b>PROMEDIO LUNES-VIERNES</b>	<b>25.560</b>	<b>30.647</b>	<b>55.928</b>
<b>PROMEDIO SABADO-DOMINGO</b>	<b>26.324</b>	<b>31.308</b>	<b>54.945</b>
<b>PAGINAS / VISITAS</b>	<b>1,80</b>		
<b>DURACION MEDIA VISITAS</b>	<b>0:02:22</b>		
<b>DURACION MEDIA PAGINAS</b>	<b>0:02:57</b>		

#### 2. Secciones (Nacional)

	PAGINAS	%
<b>HOME</b>	475.801	27.60 %
<b>RESTO</b>	1.248.139	72.40 %

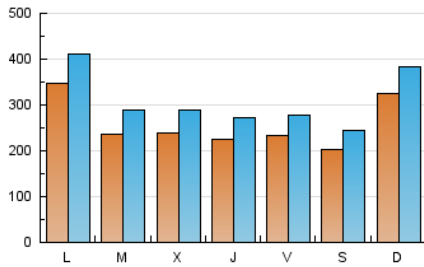
#### 3. Por día del mes (Nacional)

Día	N. únicos	Visitas	Páginas	Día	N. únicos	Visitas	Páginas	Día	N. únicos	Visitas	Páginas
1	19.304	23.207	36.278	11	40.324	46.225	68.232	21	29.046	34.662	61.316
2	19.760	23.156	37.218	12	26.279	31.550	54.684	22	38.396	44.423	73.038
3	31.525	36.495	57.595	13	32.051	37.981	65.991	23	24.468	29.439	50.367
4	29.846	34.170	53.404	14	24.629	28.844	52.341	24	30.515	36.987	65.423
5	19.237	23.307	40.488	15	24.684	28.870	50.172	25	27.740	34.401	87.791
6	17.692	21.185	37.194	16	19.953	24.114	45.250	26	22.709	28.097	73.493
7	16.675	20.241	38.377	17	31.261	37.364	64.106	27	24.437	29.745	56.791
8	15.784	19.911	37.348	18	41.435	49.384	78.873	28	20.106	24.995	48.980
9	17.759	21.032	38.611	19	26.759	32.537	56.563	29	18.174	22.761	48.147
10	33.487	38.557	62.975	20	21.445	27.082	54.992	30	19.220	24.168	53.542
								31	35.294	41.769	74.360

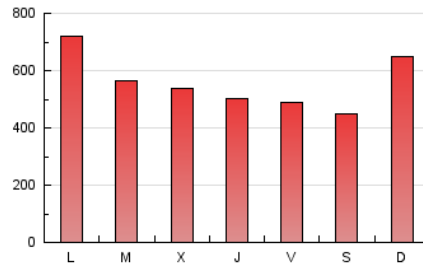
4. Gráficas (Nacional)

4.1 Por día de la semana (promedio)

N. únicos / Visitas (x 100)

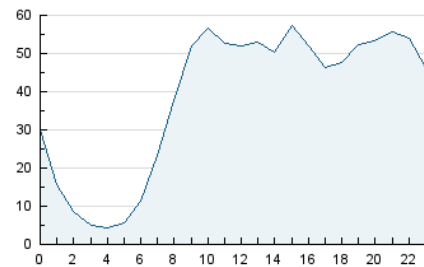


Páginas (x 100)

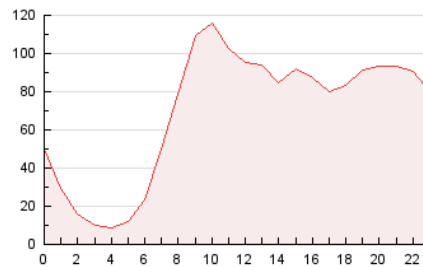


4.2 Por franja horaria (promedio)

Visitas (x 1000)

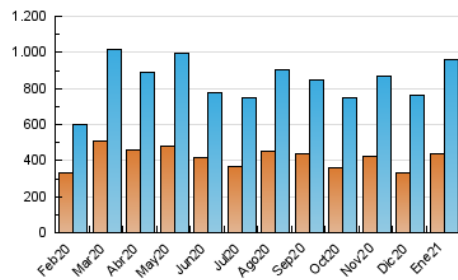


Páginas (x 1000)

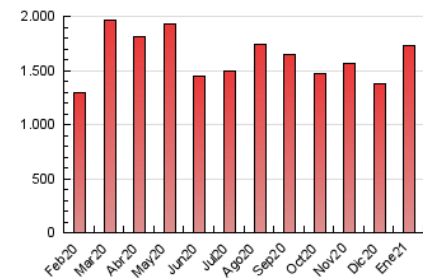


4.3 Por meses

N. únicos / Visitas (x 1000)



Páginas (x 1000)



## 5. Observaciones

Este Medio Electrónico de Comunicación ha sido medido por la herramienta Google Analytics de Google

## 6. Definiciones básicas (Para más información ver Normas Técnicas para el Control de los Medios Electrónicos de Comunicación)

### Página Vista:

Conjunto de ficheros enviado a un usuario como resultado de una petición del mismo recibida por el servidor. Cuando la página está formada por varios marcos (frames), el conjunto de los mismos tendrá, a efectos de cómputo, la consideración de una página unitaria.

### Visita:

Una secuencia ininterrumpida de páginas servidas a un usuario válido. Si dicho usuario no realiza peticiones de páginas en un periodo de tiempo (30 min) la siguiente petición constituirá el inicio de una nueva visita.

### Navegador Único:

Total de combinaciones únicas de una dirección IP y un identificador adicional. Los medios pueden utilizar cookies o el Identificador de Alta de registro.

### Duración Página Vista:

Tiempo acumulado en segundos de todas las páginas vistas (en visitas de dos o más páginas vistas), dividido por el número total de páginas vistas.

### Duración Visita:

Tiempo en segundos de todas las visitas de dos o más páginas vistas, dividido por el número total de visitas de dos o más páginas vistas.

### Tráfico nacional:

Audiencia/difusión correspondiente a España medida en base a los datos de las direcciones IP registradas por el sistema de medición.

## 7. Opinión

De OJDinteractiva, la división de INFORMACIÓN Y CONTROL DE PUBLICACIONES S.A.:

Hemos examinado la información facilitada por el editor del medio electrónico para el periodo que comprende la presente certificación.

Nuestro examen se ha realizado de acuerdo con las normas y procedimientos establecidos en las Normas Técnicas para el Control de los Medios Electrónicos de Comunicación.

En nuestra opinión, la presente acta presenta razonablemente la difusión/audiencia registrada por este medio electrónico.

### ADVERTENCIA:

El trabajo de OJDinteractiva, la división de INFORMACIÓN Y CONTROL DE PUBLICACIONES S.A (INTROL) se limita a la realización de pruebas para la revisión de los datos de recuento suministrados por el editor con la finalidad de expresar una opinión sobre la razonabilidad de dichos datos de acuerdo con las Normas Técnicas para el control de los MEC.

Por tanto, INTROL no acepta responsabilidad alguna por las inexactitudes o errores que puedan existir en los datos de recuento. Tampoco acepta ninguna responsabilidad por la falsedad en los datos de recuento recibidos del editor, ni por otros datos de medición que no están incluidos en el análisis.

Febrero - 2021

OJDinteractiva