



INFORMACION Y CONTROL DE PUBLICACIONES, S.A.

Velázquez, 46, 1º Drcha - Tel. 91 435 00 32 Fax 91 435 96 05 - 28001 - MADRID
 Entença, 218 Entr. 7 - Tel 93 439 24 18 Fax 93 419 25 34 - 08029 - BARCELONA

Título: LAREGION.ES
URL Primaria: http://www.laregion.es
Editor: La Región, S.A.
Domicilio: Polígono San Ciprian de Viñas David Ferrer Calle 4
Ciudad: 32901 ORENSE
Teléfono: 988 383 082
Fax:
E-mail:
Clasificación: Noticias e Información
Sub-Clasificación: Noticias globales y actualidad

La Región

1. Cifras totales y promedios (Nacional e Internacional)

MES - AÑO	NAVEGADORES UNICOS	VISITAS	PAGINAS
Septiembre - 2019	867.389	2.428.305	4.201.259
PROMEDIO DIARIO	63.319	80.944	140.042
PROMEDIO LUNES-VIERNES	61.829	79.244	137.908
PROMEDIO SABADO-DOMINGO	66.795	84.910	145.020
PAGINAS / VISITAS	1,73		
DURACION MEDIA VISITAS	0:01:36		
DURACION MEDIA PAGINAS	0:02:11		

2. Secciones (Nacional e Internacional)

	PAGINAS	%
HOME	785.045	18.69 %
RESTO	3.416.214	81.31 %

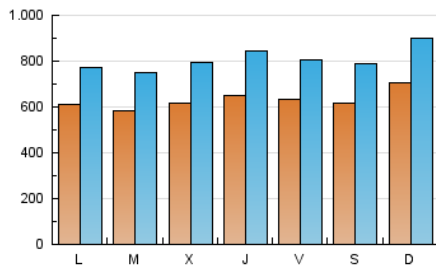
3. Por día del mes (Nacional e Internacional)

Día	N. únicos	Visitas	Páginas	Día	N. únicos	Visitas	Páginas	Día	N. únicos	Visitas	Páginas
1	68.453	87.407	151.531	11	66.600	85.899	149.118	21	60.255	78.215	139.014
2	55.465	69.497	122.445	12	59.611	77.467	137.313	22	66.358	86.294	148.844
3	60.078	76.034	130.682	13	61.919	79.386	132.664	23	56.639	70.992	121.669
4	54.981	71.096	126.226	14	59.753	76.894	132.396	24	50.500	64.527	112.998
5	74.103	96.237	165.657	15	70.102	92.181	159.351	25	52.608	66.474	117.244
6	71.371	91.631	156.305	16	63.670	83.044	144.954	26	53.782	69.821	121.977
7	75.393	96.187	161.149	17	61.867	80.502	140.043	27	59.997	72.886	125.756
8	83.811	102.804	166.936	18	72.123	94.029	161.823	28	52.310	63.240	106.599
9	71.560	91.109	153.713	19	73.263	94.232	167.532	29	64.718	80.964	139.362
10	60.641	79.787	137.907	20	59.437	77.453	136.132	30	58.188	72.016	133.919

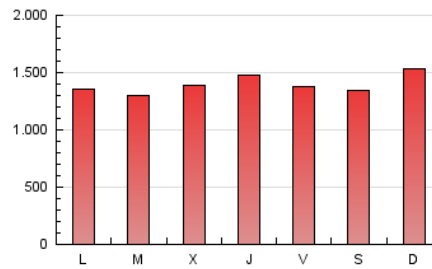
4. Gráficas (Nacional e Internacional)

4.1 Por día de la semana (promedio)

N. únicos / Visitas (x 100)

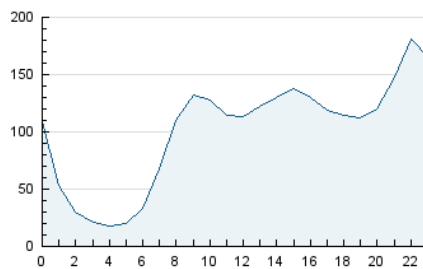


Páginas (x 100)

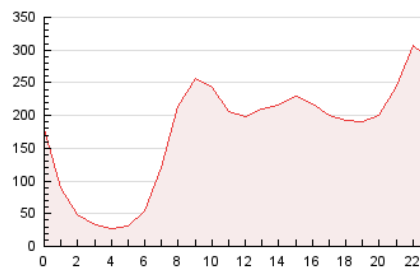


4.2 Por franja horaria (promedio)

Visitas (x 1000)

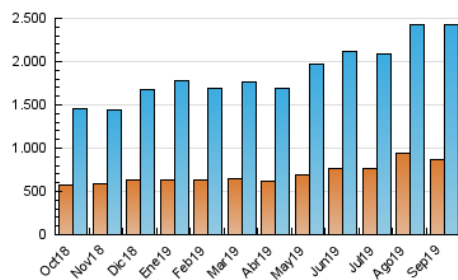


Páginas (x 1000)

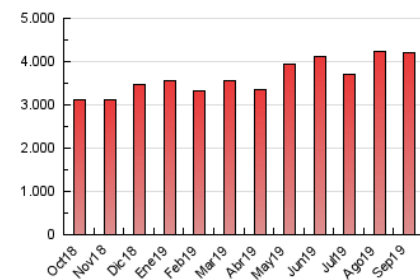


4.3 Por meses

N. únicos / Visitas (x 1000)



Páginas (x 1000)





INFORMACION Y CONTROL DE PUBLICACIONES, S.A.

Velázquez, 46, 1º Drcha - Tel. 91 435 00 32 Fax 91 435 96 05 - 28001 - MADRID
 Entença, 218 Entr. 7 - Tel 93 439 24 18 Fax 93 419 25 34 - 08029 - BARCELONA

Anexo - Tráfico Nacional

Título: LAREGION.ES
URL Primaria: http://www.laregion.es
Editor: La Región, S.A.
Domicilio: Polígono San Ciprian de Viñas David Ferrer Calle 4
Ciudad: 32901 ORENSE
Teléfono: 988 383 082
Fax:
E-mail:
Clasificación: Noticias e Información
Sub-Clasificación: Noticias globales y actualidad

La Región

1. Cifras totales y promedios (Nacional)

MES - AÑO	NAVEGADORES UNICOS	VISITAS	PAGINAS
Septiembre - 2019	754.583	2.257.604	3.936.284
PROMEDIO DIARIO	58.370	75.253	131.209
PROMEDIO LUNES-VIERNES	56.698	73.344	128.853
PROMEDIO SABADO-DOMINGO	62.270	79.708	136.709
PAGINAS / VISITAS	1,74		
DURACION MEDIA VISITAS	0:01:37		
DURACION MEDIA PAGINAS	0:02:11		

2. Secciones (Nacional)

	PAGINAS	%
HOME	747.915	19.00 %
RESTO	3.188.369	81.00 %

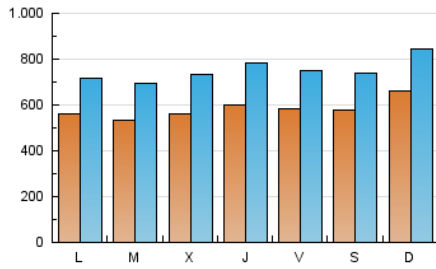
3. Por día del mes (Nacional)

Día	N. únicos	Visitas	Páginas	Día	N. únicos	Visitas	Páginas	Día	N. únicos	Visitas	Páginas
1	64.597	82.658	143.611	11	61.267	79.998	140.176	21	55.530	73.038	130.733
2	51.171	64.380	114.352	12	54.937	72.132	128.904	22	61.932	81.027	140.615
3	55.361	70.321	122.239	13	57.228	74.055	124.259	23	51.722	65.288	112.907
4	49.699	65.212	117.241	14	55.882	72.307	124.778	24	45.001	58.279	103.788
5	68.630	90.196	156.208	15	65.831	87.164	150.950	25	46.809	60.302	108.029
6	66.357	85.782	147.173	16	58.904	77.595	136.291	26	47.956	63.098	111.987
7	71.096	91.282	153.392	17	56.674	74.543	130.805	27	54.782	67.008	116.868
8	76.589	95.095	155.474	18	66.675	87.389	151.965	28	48.582	58.668	99.362
9	65.332	84.031	143.029	19	68.050	88.165	157.879	29	60.394	76.137	131.464
10	55.671	73.622	128.443	20	54.886	72.074	127.891	30	53.548	66.758	125.471

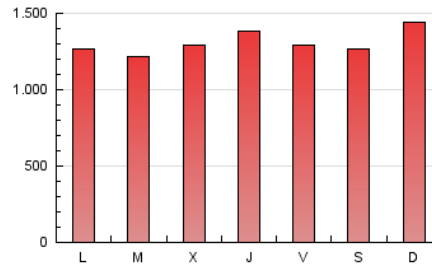
4. Gráficas (Nacional)

4.1 Por día de la semana (promedio)

N. únicos / Visitas (x 100)

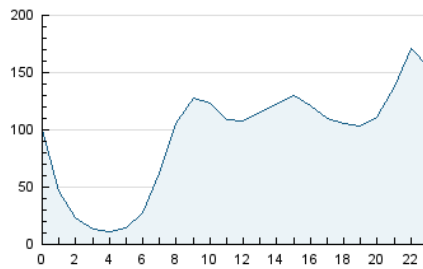


Páginas (x 100)

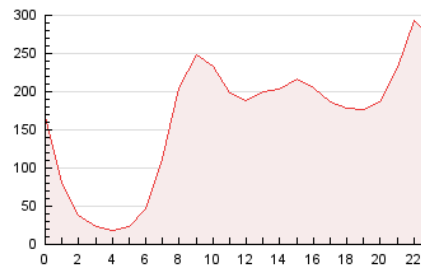


4.2 Por franja horaria (promedio)

Visitas (x 1000)

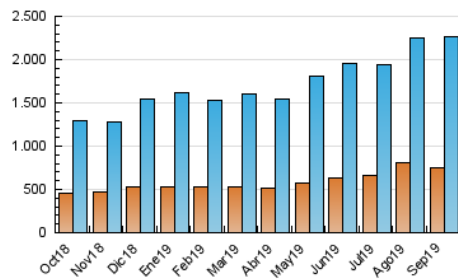


Páginas (x 1000)

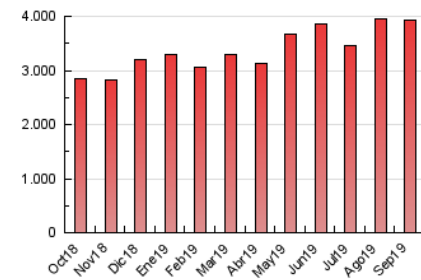


4.3 Por meses

N. únicos / Visitas (x 1000)



Páginas (x 1000)



5. Observaciones

Este Medio Electrónico de Comunicación ha sido medido por la herramienta Google Analytics de Google

6. Definiciones básicas (Para más información ver Normas Técnicas para el Control de los Medios Electrónicos de Comunicación)

Página Vista:

Conjunto de ficheros enviado a un usuario como resultado de una petición del mismo recibida por el servidor. Cuando la página está formada por varios marcos (frames), el conjunto de los mismos tendrá, a efectos de cómputo, la consideración de una página unitaria.

Visita:

Una secuencia ininterrumpida de páginas servidas a un usuario válido. Si dicho usuario no realiza peticiones de páginas en un periodo de tiempo (30 min) la siguiente petición constituirá el inicio de una nueva visita.

Navegador Único:

Total de combinaciones únicas de una dirección IP y un identificador adicional. Los medios pueden utilizar cookies o el Identificador de Alta de registro.

Duración Página Vista:

Tiempo acumulado en segundos de todas las páginas vistas (en visitas de dos o más páginas vistas), dividido por el número total de páginas vistas.

Duración Visita:

Tiempo en segundos de todas las visitas de dos o más páginas vistas, dividido por el número total de visitas de dos o más páginas vistas.

Tráfico nacional:

Audiencia/difusión correspondiente a España medida en base a los datos de las direcciones IP registradas por el sistema de medición.

7. Opinión

De OJDinteractiva, la división de INFORMACIÓN Y CONTROL DE PUBLICACIONES S.A.:

Hemos examinado la información facilitada por el editor del medio electrónico para el periodo que comprende la presente certificación.

Nuestro examen se ha realizado de acuerdo con las normas y procedimientos establecidos en las Normas Técnicas para el Control de los Medios Electrónicos de Comunicación.

En nuestra opinión, la presente acta presenta razonablemente la difusión/audiencia registrada por este medio electrónico.

ADVERTENCIA:

El trabajo de OJDinteractiva, la división de INFORMACIÓN Y CONTROL DE PUBLICACIONES S.A (INTROL) se limita a la realización de pruebas para la revisión de los datos de recuento suministrados por el editor con la finalidad de expresar una opinión sobre la razonabilidad de dichos datos de acuerdo con las Normas Técnicas para el control de los MEC.

Por tanto, INTROL no acepta responsabilidad alguna por las inexactitudes o errores que puedan existir en los datos de recuento. Tampoco acepta ninguna responsabilidad por la falsedad en los datos de recuento recibidos del editor, ni por otros datos de medición que no están incluidos en el análisis.

Octubre - 2019

OJDinteractiva