



## INFORMACION Y CONTROL DE PUBLICACIONES, S.A.

Velázquez, 46, 1º Drcha - Tel. 91 435 00 32 Fax 91 435 96 05 - 28001 - MADRID  
 Entença, 218 Entr. 7 - Tel 93 439 24 18 Fax 93 419 25 34 - 08029 - BARCELONA

**Título:** LAREGION.ES  
**URL Primaria:** http://www.laregion.es  
**Editor:** La Región, S.A.  
**Domicilio:** Polígono San Ciprian de Viñas David Ferrer Calle 4  
**Ciudad:** 32901 ORENSE  
**Teléfono:** 988 383 082  
**Fax:**  
**E-mail:**  
**Clasificación:** Noticias e Información  
**Sub-Clasificación:** Noticias globales y actualidad

# La Región

### 1. Cifras totales y promedios (Nacional e Internacional)

MES - AÑO	NAVEGADORES UNICOS	VISITAS	PAGINAS
Junio - 2019	762.883	2.120.136	4.132.027
<b>PROMEDIO DIARIO</b>	<b>54.686</b>	<b>70.671</b>	<b>137.734</b>
<b>PROMEDIO LUNES-VIERNES</b>	56.388	72.702	141.179
<b>PROMEDIO SABADO-DOMINGO</b>	51.283	66.610	130.845
<b>PAGINAS / VISITAS</b>	1,95		
<b>DURACION MEDIA VISITAS</b>	0:01:47		
<b>DURACION MEDIA PAGINAS</b>	0:01:53		

### 2. Secciones (Nacional e Internacional)

	PAGINAS	%
<b>HOME</b>	902.952	21.85 %
<b>RESTO</b>	3.229.075	78.15 %

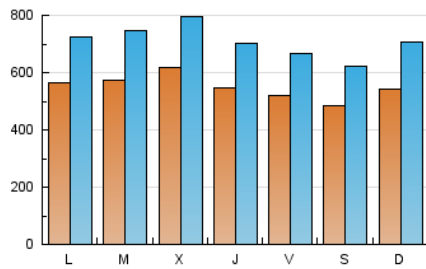
### 3. Por día del mes (Nacional e Internacional)

Día	N. únicos	Visitas	Páginas	Día	N. únicos	Visitas	Páginas	Día	N. únicos	Visitas	Páginas
1	48.882	62.296	118.482	11	43.722	55.869	111.816	21	49.241	64.372	124.353
2	55.488	73.856	145.257	12	41.845	54.129	107.999	22	47.939	61.416	120.988
3	56.162	72.283	140.165	13	39.512	51.168	103.163	23	52.440	68.398	134.663
4	53.238	67.907	130.209	14	53.558	70.911	148.482	24	51.352	65.918	128.550
5	51.592	65.966	130.007	15	54.926	75.705	171.529	25	72.278	95.495	188.410
6	65.022	82.833	154.499	16	57.803	76.217	167.477	26	80.377	101.270	185.284
7	52.712	66.058	125.085	17	63.925	84.047	172.999	27	55.874	70.836	124.775
8	48.082	60.194	109.885	18	59.208	79.180	164.787	28	52.292	65.624	118.303
9	48.832	62.447	119.212	19	72.864	96.620	189.893	29	41.702	52.601	95.520
10	54.704	67.585	130.923	20	58.277	75.961	143.875	30	56.734	72.974	125.437

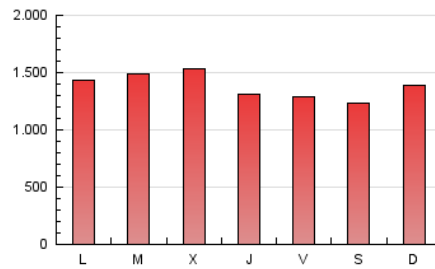
4. Gráficas (Nacional e Internacional)

4.1 Por día de la semana (promedio)

N. únicos / Visitas (x 100)

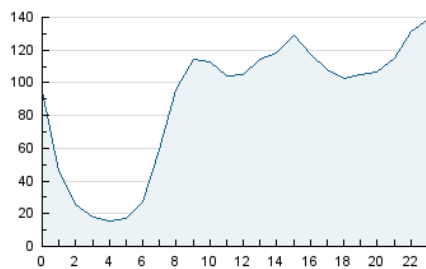


Páginas (x 100)

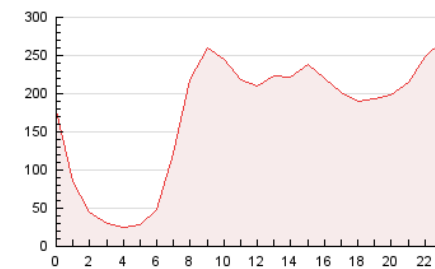


4.2 Por franja horaria (promedio)

Visitas (x 1000)

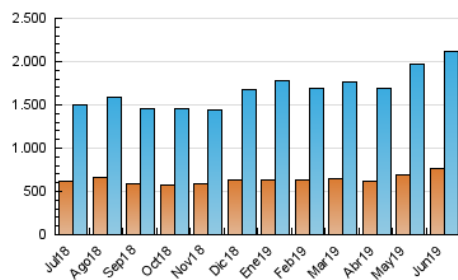


Páginas (x 1000)

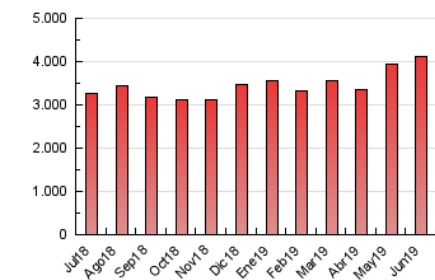


4.3 Por meses

N. únicos / Visitas (x 1000)



Páginas (x 1000)





## INFORMACION Y CONTROL DE PUBLICACIONES, S.A.

Velázquez, 46, 1º Drcha - Tel. 91 435 00 32 Fax 91 435 96 05 - 28001 - MADRID  
 Entença, 218 Entr. 7 - Tel 93 439 24 18 Fax 93 419 25 34 - 08029 - BARCELONA

### Anexo - Tráfico Nacional

**Título:** LAREGION.ES  
**URL Primaria:** http://www.laregion.es  
**Editor:** La Región, S.A.  
**Domicilio:** Polígono San Ciprian de Viñas David Ferrer Calle 4  
**Ciudad:** 32901 ORENSE  
**Teléfono:** 988 383 082  
**Fax:**  
**E-mail:**  
**Clasificación:** Noticias e Información  
**Sub-Clasificación:** Noticias globales y actualidad

# La Región

#### 1. Cifras totales y promedios (Nacional)

MES - AÑO	NAVEGADORES UNICOS	VISITAS	PAGINAS
Junio - 2019	639.447	1.952.261	3.863.838
<b>PROMEDIO DIARIO</b>	<b>49.691</b>	<b>65.075</b>	<b>128.795</b>
<b>PROMEDIO LUNES-VIERNES</b>	<b>51.383</b>	<b>67.089</b>	<b>132.207</b>
<b>PROMEDIO SABADO-DOMINGO</b>	<b>46.305</b>	<b>61.048</b>	<b>121.971</b>
<b>PAGINAS / VISITAS</b>	<b>1,98</b>		
<b>DURACION MEDIA VISITAS</b>		<b>0:01:50</b>	
<b>DURACION MEDIA PAGINAS</b>		<b>0:01:53</b>	

#### 2. Secciones (Nacional)

	PAGINAS	%
<b>HOME</b>	866.452	22.42 %
<b>RESTO</b>	2.997.386	77.58 %

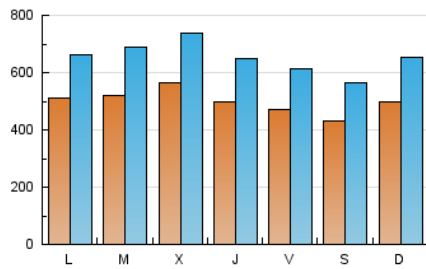
#### 3. Por día del mes (Nacional)

Día	N. únicos	Visitas	Páginas	Día	N. únicos	Visitas	Páginas	Día	N. únicos	Visitas	Páginas
1	44.320	57.316	110.647	11	37.720	48.930	101.374	21	44.323	58.959	115.942
2	50.922	68.520	136.528	12	36.893	48.579	99.656	22	43.624	56.461	112.930
3	50.587	66.250	130.772	13	34.754	45.850	94.683	23	48.259	63.798	127.019
4	48.645	62.591	121.665	14	48.690	65.577	139.700	24	47.114	61.025	120.670
5	46.917	60.671	121.408	15	50.474	70.725	162.442	25	67.715	90.042	179.264
6	59.903	77.282	145.465	16	53.287	71.290	158.440	26	75.121	95.670	176.122
7	47.199	60.116	116.011	17	58.559	78.306	163.068	27	51.143	65.594	116.622
8	38.417	50.041	95.980	18	54.570	73.648	155.407	28	48.243	61.032	110.960
9	42.874	55.518	108.814	19	67.519	90.698	179.992	29	38.049	48.527	88.914
10	48.130	60.185	119.841	20	53.922	70.773	135.508	30	52.824	68.287	117.994

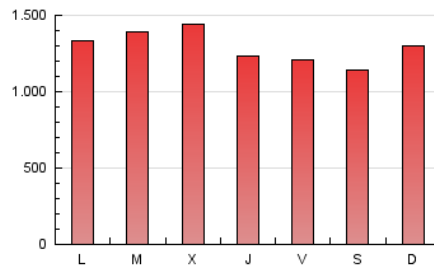
4. Gráficas (Nacional)

4.1 Por día de la semana (promedio)

N. únicos / Visitas (x 100)

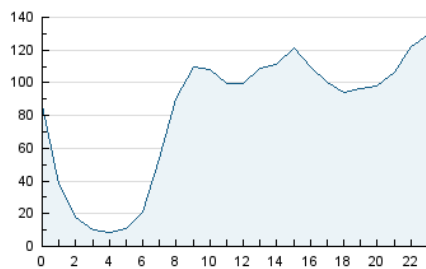


Páginas (x 100)

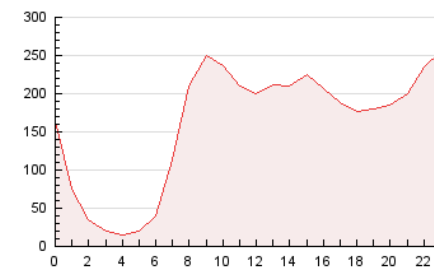


4.2 Por franja horaria (promedio)

Visitas (x 1000)

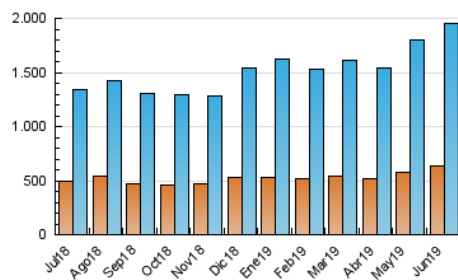


Páginas (x 1000)

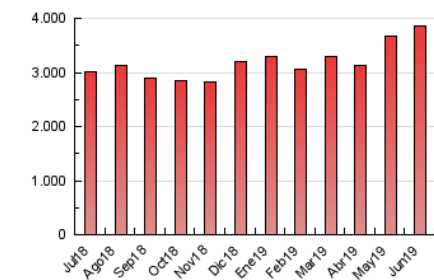


4.3 Por meses

N. únicos / Visitas (x 1000)



Páginas (x 1000)



## 5. Observaciones

Este Medio Electrónico de Comunicación ha sido medido por la herramienta Google Analytics de Google

## 6. Definiciones básicas (Para más información ver Normas Técnicas para el Control de los Medios Electrónicos de Comunicación)

### Página Vista:

Conjunto de ficheros enviado a un usuario como resultado de una petición del mismo recibida por el servidor. Cuando la página está formada por varios marcos (frames), el conjunto de los mismos tendrá, a efectos de cómputo, la consideración de una página unitaria.

### Visita:

Una secuencia ininterrumpida de páginas servidas a un usuario válido. Si dicho usuario no realiza peticiones de páginas en un periodo de tiempo (30 min) la siguiente petición constituirá el inicio de una nueva visita.

### Navegador Único:

Total de combinaciones únicas de una dirección IP y un identificador adicional. Los medios pueden utilizar cookies o el Identificador de Alta de registro.

### Duración Página Vista:

Tiempo acumulado en segundos de todas las páginas vistas (en visitas de dos o más páginas vistas), dividido por el número total de páginas vistas.

### Duración Visita:

Tiempo en segundos de todas las visitas de dos o más páginas vistas, dividido por el número total de visitas de dos o más páginas vistas.

### Tráfico nacional:

Audiencia/difusión correspondiente a España medida en base a los datos de las direcciones IP registradas por el sistema de medición.

## 7. Opinión

De OJDinteractiva, la división de INFORMACIÓN Y CONTROL DE PUBLICACIONES S.A.:

Hemos examinado la información facilitada por el editor del medio electrónico para el periodo que comprende la presente certificación.

Nuestro examen se ha realizado de acuerdo con las normas y procedimientos establecidos en las Normas Técnicas para el Control de los Medios Electrónicos de Comunicación.

En nuestra opinión, la presente acta presenta razonablemente la difusión/audiencia registrada por este medio electrónico.

### ADVERTENCIA:

El trabajo de OJDinteractiva, la división de INFORMACIÓN Y CONTROL DE PUBLICACIONES S.A (INTROL) se limita a la realización de pruebas para la revisión de los datos de recuento suministrados por el editor con la finalidad de expresar una opinión sobre la razonabilidad de dichos datos de acuerdo con las Normas Técnicas para el control de los MEC.

Por tanto, INTROL no acepta responsabilidad alguna por las inexactitudes o errores que puedan existir en los datos de recuento. Tampoco acepta ninguna responsabilidad por la falsedad en los datos de recuento recibidos del editor, ni por otros datos de medición que no están incluidos en el análisis.

Julio - 2019

OJDinteractiva