



## INFORMACION Y CONTROL DE PUBLICACIONES, S.A.

Velázquez, 46, 1º Drcha - Tel. 91 435 00 32 Fax 91 435 96 05 - 28001 - MADRID  
 Entença, 218 Entr. 7 - Tel 93 439 24 18 Fax 93 419 25 34 - 08029 - BARCELONA

**Título:** LAREGION.ES  
**URL Primaria:** http://www.laregion.es  
**Editor:** La Región, S.A.  
**Domicilio:** Polígono San Ciprian de Viñas David Ferrer Calle 4  
**Ciudad:** 32901 ORENSE  
**Teléfono:** 988 383 082  
**Fax:**  
**E-mail:**  
**Clasificación:** Noticias e Información  
**Sub-Clasificación:** Noticias globales y actualidad

# La Región

### 1. Cifras totales y promedios (Nacional e Internacional)

MES - AÑO	NAVEGADORES UNICOS	VISITAS	PAGINAS
Marzo - 2021	958.955	2.735.508	5.013.540
<b>PROMEDIO DIARIO</b>	<b>65.949</b>	<b>88.242</b>	<b>161.727</b>
<b>PROMEDIO LUNES-VIERNES</b>	67.123	89.982	164.212
<b>PROMEDIO SABADO-DOMINGO</b>	62.574	83.240	154.582
<b>PAGINAS / VISITAS</b>	1,83		
<b>DURACION MEDIA VISITAS</b>	0:01:48		
<b>DURACION MEDIA PAGINAS</b>	0:02:10		

### 2. Secciones (Nacional e Internacional)

	PAGINAS	%
<b>HOME</b>	1.288.453	25.70 %
<b>RESTO</b>	3.725.087	74.30 %

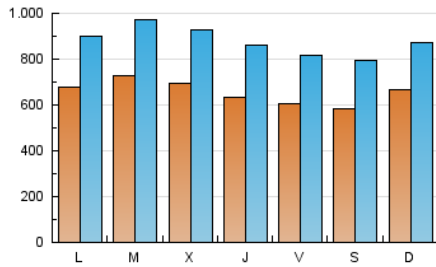
### 3. Por día del mes (Nacional e Internacional)

Día	N. únicos	Visitas	Páginas	Día	N. únicos	Visitas	Páginas	Día	N. únicos	Visitas	Páginas
1	65.316	88.672	159.390	11	70.958	98.291	188.804	21	56.991	76.946	151.786
2	62.695	86.449	158.608	12	61.597	85.058	162.764	22	66.519	89.373	161.766
3	66.431	91.245	163.207	13	63.808	90.158	172.091	23	66.395	87.614	161.409
4	64.625	87.122	158.774	14	67.799	92.425	175.112	24	65.893	89.467	168.500
5	59.001	78.636	144.253	15	73.779	100.124	177.612	25	59.958	80.656	147.897
6	50.808	66.861	121.623	16	81.849	112.324	206.173	26	59.498	81.016	153.275
7	56.628	75.928	140.947	17	76.264	102.115	184.074	27	57.530	75.916	140.919
8	56.391	75.995	136.389	18	57.487	77.415	144.344	28	86.096	103.235	176.456
9	68.012	91.362	168.864	19	61.747	82.980	155.888	29	76.424	96.125	167.272
10	62.977	85.692	160.616	20	60.929	84.450	157.724	30	84.079	107.852	187.705
								31	75.926	94.006	159.298

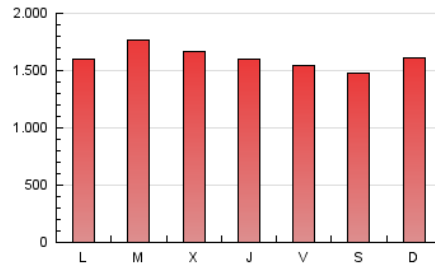
4. Gráficas (Nacional e Internacional)

4.1 Por día de la semana (promedio)

N. únicos / Visitas (x 100)

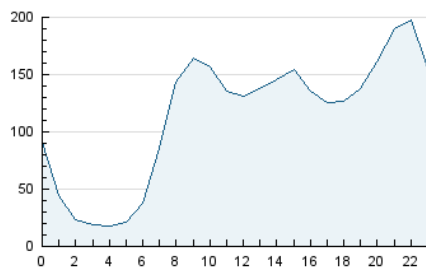


Páginas (x 100)

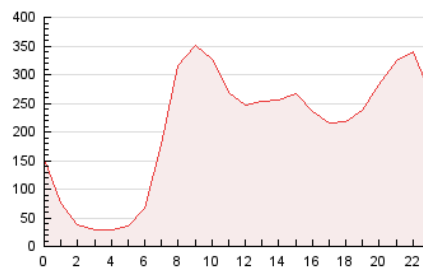


4.2 Por franja horaria (promedio)

Visitas (x 1000)

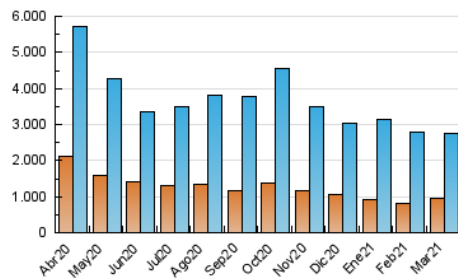


Páginas (x 1000)

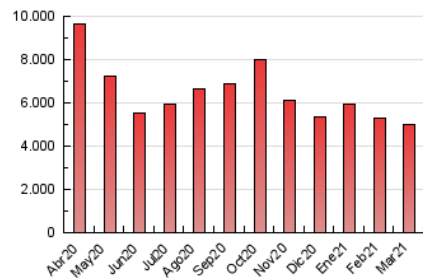


4.3 Por meses

N. únicos / Visitas (x 1000)



Páginas (x 1000)





## INFORMACION Y CONTROL DE PUBLICACIONES, S.A.

Velázquez, 46, 1º Drcha - Tel. 91 435 00 32 Fax 91 435 96 05 - 28001 - MADRID  
 Entença, 218 Entr. 7 - Tel 93 439 24 18 Fax 93 419 25 34 - 08029 - BARCELONA

### Anexo - Tráfico Nacional

**Título:** LAREGION.ES  
**URL Primaria:** http://www.laregion.es  
**Editor:** La Región, S.A.  
**Domicilio:** Polígono San Ciprian de Viñas David Ferrer Calle 4  
**Ciudad:** 32901 ORENSE  
**Teléfono:** 988 383 082  
**Fax:**  
**E-mail:**  
**Clasificación:** Noticias e Información  
**Sub-Clasificación:** Noticias globales y actualidad

# La Región

#### 1. Cifras totales y promedios (Nacional)

MES - AÑO	NAVEGADORES UNICOS	VISITAS	PAGINAS
Marzo - 2021	838.750	2.558.611	4.745.684
<b>PROMEDIO DIARIO</b>	<b>60.941</b>	<b>82.536</b>	<b>153.087</b>
<b>PROMEDIO LUNES-VIERNES</b>	<b>61.779</b>	<b>83.934</b>	<b>155.194</b>
<b>PROMEDIO SABADO-DOMINGO</b>	<b>58.532</b>	<b>78.516</b>	<b>147.026</b>
<b>PAGINAS / VISITAS</b>	<b>1,85</b>		
<b>DURACION MEDIA VISITAS</b>	<b>0:01:50</b>		
<b>DURACION MEDIA PAGINAS</b>	<b>0:02:09</b>		

#### 2. Secciones (Nacional)

	PAGINAS	%
<b>HOME</b>	1.244.908	26.23 %
<b>RESTO</b>	3.500.776	73.77 %

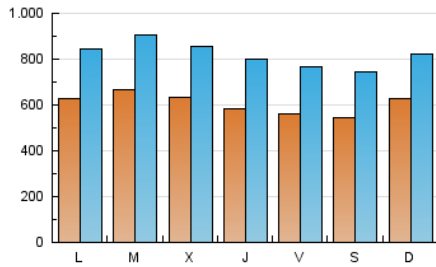
#### 3. Por día del mes (Nacional)

Día	N. únicos	Visitas	Páginas	Día	N. únicos	Visitas	Páginas	Día	N. únicos	Visitas	Páginas
1	60.838	83.447	151.721	11	66.052	92.901	180.332	21	53.002	72.434	144.253
2	58.016	80.989	150.685	12	57.366	80.103	155.197	22	61.527	83.971	153.332
3	61.420	85.497	154.672	13	59.713	85.527	164.796	23	61.118	81.902	152.891
4	59.514	81.340	150.181	14	63.549	87.627	166.934	24	60.927	83.910	160.087
5	53.703	72.547	135.089	15	68.913	94.573	169.067	25	55.156	75.498	140.197
6	46.763	62.066	114.387	16	76.663	106.424	197.160	26	54.914	75.695	144.991
7	52.652	71.307	133.565	17	71.030	95.902	175.164	27	53.660	71.313	133.595
8	52.161	70.860	128.890	18	52.270	71.332	135.485	28	81.780	97.936	168.329
9	63.552	86.287	161.299	19	57.402	77.912	148.040	29	69.661	88.462	155.942
10	58.578	80.541	152.861	20	57.133	79.917	150.352	30	74.691	97.518	172.761
								31	65.445	82.873	143.429

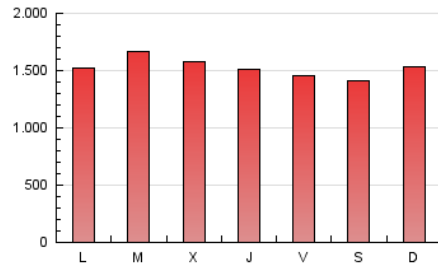
4. Gráficas (Nacional)

4.1 Por día de la semana (promedio)

N. únicos / Visitas (x 100)

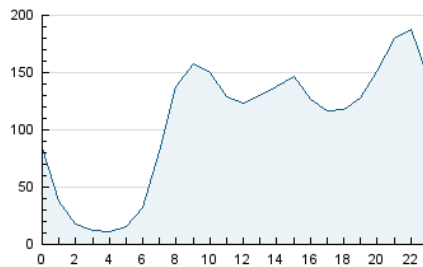


Páginas (x 100)

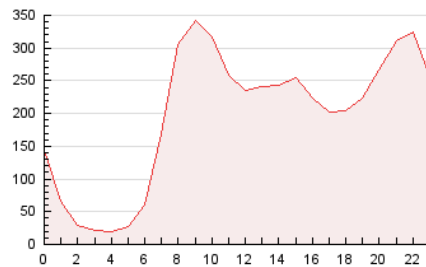


4.2 Por franja horaria (promedio)

Visitas (x 1000)

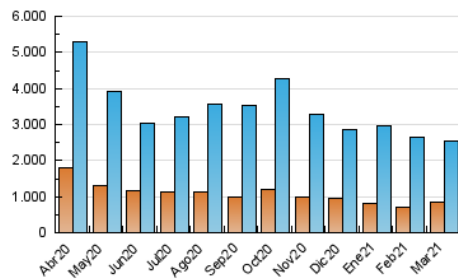


Páginas (x 1000)

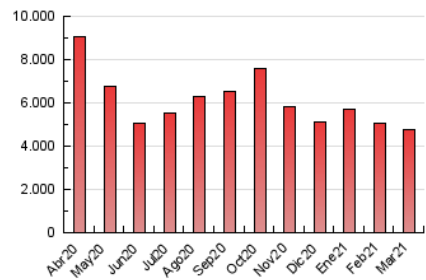


4.3 Por meses

N. únicos / Visitas (x 1000)



Páginas (x 1000)



## 5. Observaciones

Este Medio Electrónico de Comunicación ha sido medido por la herramienta Google Analytics de Google

## 6. Definiciones básicas (Para más información ver Normas Técnicas para el Control de los Medios Electrónicos de Comunicación)

### Página Vista:

Conjunto de ficheros enviado a un usuario como resultado de una petición del mismo recibida por el servidor. Cuando la página está formada por varios marcos (frames), el conjunto de los mismos tendrá, a efectos de cómputo, la consideración de una página unitaria.

### Visita:

Una secuencia ininterrumpida de páginas servidas a un usuario válido. Si dicho usuario no realiza peticiones de páginas en un periodo de tiempo (30 min) la siguiente petición constituirá el inicio de una nueva visita.

### Navegador Único:

Total de combinaciones únicas de una dirección IP y un identificador adicional. Los medios pueden utilizar cookies o el Identificador de Alta de registro.

### Duración Página Vista:

Tiempo acumulado en segundos de todas las páginas vistas (en visitas de dos o más páginas vistas), dividido por el número total de páginas vistas.

### Duración Visita:

Tiempo en segundos de todas las visitas de dos o más páginas vistas, dividido por el número total de visitas de dos o más páginas vistas.

### Tráfico nacional:

Audiencia/difusión correspondiente a España medida en base a los datos de las direcciones IP registradas por el sistema de medición.

## 7. Opinión

De OJDinteractiva, la división de INFORMACIÓN Y CONTROL DE PUBLICACIONES S.A.:

Hemos examinado la información facilitada por el editor del medio electrónico para el periodo que comprende la presente certificación.

Nuestro examen se ha realizado de acuerdo con las normas y procedimientos establecidos en las Normas Técnicas para el Control de los Medios Electrónicos de Comunicación.

En nuestra opinión, la presente acta presenta razonablemente la difusión/audiencia registrada por este medio electrónico.

### ADVERTENCIA:

El trabajo de OJDinteractiva, la división de INFORMACIÓN Y CONTROL DE PUBLICACIONES S.A (INTROL) se limita a la realización de pruebas para la revisión de los datos de recuento suministrados por el editor con la finalidad de expresar una opinión sobre la razonabilidad de dichos datos de acuerdo con las Normas Técnicas para el control de los MEC.

Por tanto, INTROL no acepta responsabilidad alguna por las inexactitudes o errores que puedan existir en los datos de recuento. Tampoco acepta ninguna responsabilidad por la falsedad en los datos de recuento recibidos del editor, ni por otros datos de medición que no están incluidos en el análisis.

Abril - 2021

OJDinteractiva