



## INFORMACION Y CONTROL DE PUBLICACIONES, S.A.

Velázquez, 46, 1º Drcha - Tel. 91 435 00 32 Fax 91 435 96 05 - 28001 - MADRID  
 Entença, 218 Entr. 7 - Tel 93 439 24 18 Fax 93 419 25 34 - 08029 - BARCELONA

**Título:** LAREGION.ES  
**URL Primaria:** http://www.laregion.es  
**Editor:** La Región, S.A.  
**Domicilio:** Polígono San Ciprian de Viñas David Ferrer Calle 4  
**Ciudad:** 32901 ORENSE  
**Teléfono:** 988 383 082  
**Fax:**  
**E-mail:**  
**Clasificación:** Noticias e Información  
**Sub-Clasificación:** Noticias globales y actualidad

# La Región

### 1. Cifras totales y promedios (Nacional e Internacional)

MES - AÑO	NAVEGADORES UNICOS	VISITAS	PAGINAS
Febrero - 2019	635.155	1.687.399	3.309.228
<b>PROMEDIO DIARIO</b>	<b>47.501</b>	<b>60.264</b>	<b>118.187</b>
<b>PROMEDIO LUNES-VIERNES</b>	49.096	62.309	122.083
<b>PROMEDIO SABADO-DOMINGO</b>	43.514	55.154	108.447
<b>PAGINAS / VISITAS</b>	1,96		
<b>DURACION MEDIA VISITAS</b>	0:01:49		
<b>DURACION MEDIA PAGINAS</b>	0:01:53		

### 2. Secciones (Nacional e Internacional)

	PAGINAS	%
<b>HOME</b>	686.243	20.74 %
<b>RESTO</b>	2.622.985	79.26 %

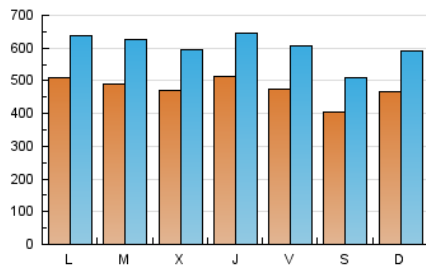
### 3. Por día del mes (Nacional e Internacional)

Día	N. únicos	Visitas	Páginas	Día	N. únicos	Visitas	Páginas	Día	N. únicos	Visitas	Páginas
1	47.823	61.992	126.494	11	63.531	77.936	145.637	21	63.532	78.402	147.120
2	41.124	53.024	108.920	12	53.128	67.228	128.124	22	58.220	74.958	143.060
3	53.496	68.237	139.753	13	39.002	49.986	95.189	23	42.613	53.547	100.760
4	46.734	59.794	124.916	14	47.506	60.979	118.238	24	47.217	60.864	116.668
5	43.095	55.956	114.682	15	45.206	57.251	110.753	25	40.395	51.278	100.775
6	47.058	60.320	122.172	16	38.612	47.579	91.836	26	47.842	61.874	118.996
7	43.311	54.926	113.610	17	41.465	51.809	104.474	27	41.080	52.023	110.095
8	38.523	48.982	99.728	18	53.326	66.772	124.958	28	50.477	64.564	132.593
9	39.781	50.020	95.467	19	51.525	65.644	124.309				
10	43.803	56.149	109.697	20	60.597	75.305	140.204				

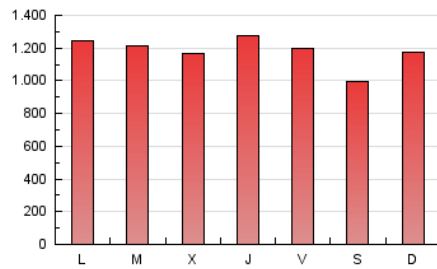
4. Gráficas (Nacional e Internacional)

4.1 Por día de la semana (promedio)

N. únicos / Visitas (x 100)

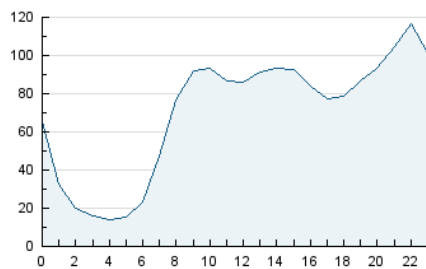


Páginas (x 100)

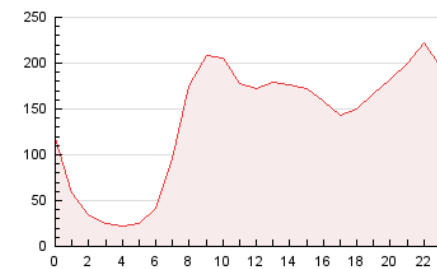


4.2 Por franja horaria (promedio)

Visitas (x 1000)

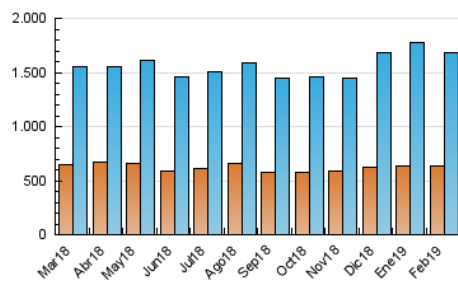


Páginas (x 1000)

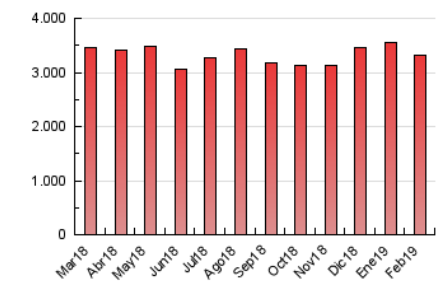


4.3 Por meses

N. únicos / Visitas (x 1000)



Páginas (x 1000)





## INFORMACION Y CONTROL DE PUBLICACIONES, S.A.

Velázquez, 46, 1º Drcha - Tel. 91 435 00 32 Fax 91 435 96 05 - 28001 - MADRID  
 Entença, 218 Entr. 7 - Tel 93 439 24 18 Fax 93 419 25 34 - 08029 - BARCELONA

### Anexo - Tráfico Nacional

**Título:** LAREGION.ES  
**URL Primaria:** http://www.laregion.es  
**Editor:** La Región, S.A.  
**Domicilio:** Polígono San Ciprian de Viñas David Ferrer Calle 4  
**Ciudad:** 32901 ORENSE  
**Teléfono:** 988 383 082  
**Fax:**  
**E-mail:**  
**Clasificación:** Noticias e Información  
**Sub-Clasificación:** Noticias globales y actualidad

# La Región

#### 1. Cifras totales y promedios (Nacional)

MES - AÑO	NAVEGADORES UNICOS	VISITAS	PAGINAS
Febrero - 2019	523.112	1.531.865	3.058.971
<b>PROMEDIO DIARIO</b>	<b>42.574</b>	<b>54.709</b>	<b>109.249</b>
<b>PROMEDIO LUNES-VIERNES</b>	<b>44.127</b>	<b>56.670</b>	<b>113.030</b>
<b>PROMEDIO SABADO-DOMINGO</b>	<b>38.694</b>	<b>49.808</b>	<b>99.797</b>
<b>PAGINAS / VISITAS</b>	<b>2,00</b>		
<b>DURACION MEDIA VISITAS</b>	<b>0:01:52</b>		
<b>DURACION MEDIA PAGINAS</b>	<b>0:01:53</b>		

#### 2. Secciones (Nacional)

	PAGINAS	%
<b>HOME</b>	654.266	21.39 %
<b>RESTO</b>	2.404.705	78.61 %

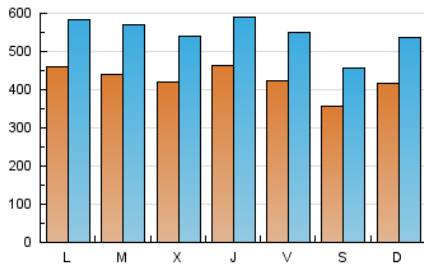
#### 3. Por día del mes (Nacional)

Día	N. únicos	Visitas	Páginas	Día	N. únicos	Visitas	Páginas	Día	N. únicos	Visitas	Páginas
1	43.563	57.140	118.390	11	57.358	71.445	134.919	21	58.535	72.621	137.975
2	36.489	48.052	100.507	12	47.567	61.164	118.503	22	52.667	68.763	133.588
3	48.279	62.428	129.851	13	33.664	43.943	85.686	23	37.661	48.044	92.441
4	42.140	54.632	115.783	14	41.658	54.403	108.210	24	42.176	55.404	107.827
5	38.539	50.585	105.855	15	39.835	51.048	101.302	25	35.736	45.855	92.204
6	42.148	54.790	112.915	16	33.503	42.046	83.324	26	43.162	56.599	110.367
7	38.179	49.277	104.515	17	37.023	46.980	96.489	27	36.701	47.036	101.763
8	33.769	43.576	91.144	18	48.587	60.950	115.802	28	46.372	59.764	124.873
9	35.536	45.064	87.469	19	46.705	60.129	115.501				
10	38.881	50.445	100.470	20	55.652	69.682	131.298				

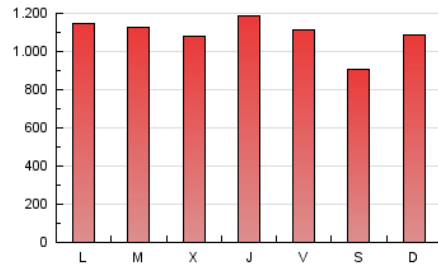
4. Gráficas (Nacional)

4.1 Por día de la semana (promedio)

N. únicos / Visitas (x 100)

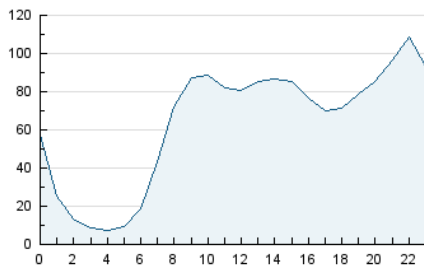


Páginas (x 100)

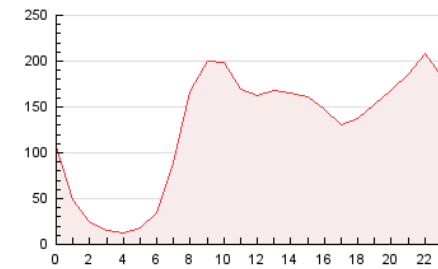


4.2 Por franja horaria (promedio)

Visitas (x 1000)

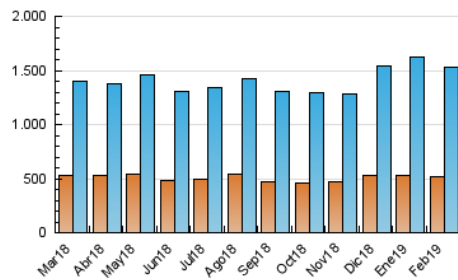


Páginas (x 1000)

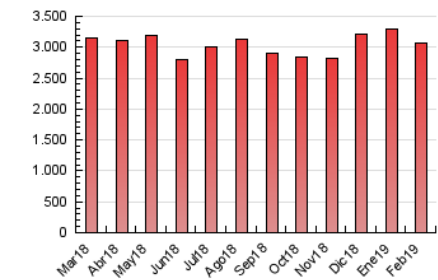


4.3 Por meses

N. únicos / Visitas (x 1000)



Páginas (x 1000)



## 5. Observaciones

Este Medio Electrónico de Comunicación ha sido medido por la herramienta Google Analytics de Google

## 6. Definiciones básicas (Para más información ver Normas Técnicas para el Control de los Medios Electrónicos de Comunicación)

### Página Vista:

Conjunto de ficheros enviado a un usuario como resultado de una petición del mismo recibida por el servidor. Cuando la página está formada por varios marcos (frames), el conjunto de los mismos tendrá, a efectos de cómputo, la consideración de una página unitaria.

### Visita:

Una secuencia ininterrumpida de páginas servidas a un usuario válido. Si dicho usuario no realiza peticiones de páginas en un periodo de tiempo (30 min) la siguiente petición constituirá el inicio de una nueva visita.

### Navegador Único:

Total de combinaciones únicas de una dirección IP y un identificador adicional. Los medios pueden utilizar cookies o el Identificador de Alta de registro.

### Duración Página Vista:

Tiempo acumulado en segundos de todas las páginas vistas (en visitas de dos o más páginas vistas), dividido por el número total de páginas vistas.

### Duración Visita:

Tiempo en segundos de todas las visitas de dos o más páginas vistas, dividido por el número total de visitas de dos o más páginas vistas.

### Tráfico nacional:

Audiencia/difusión correspondiente a España medida en base a los datos de las direcciones IP registradas por el sistema de medición.

## 7. Opinión

De OJDinteractiva, la división de INFORMACIÓN Y CONTROL DE PUBLICACIONES S.A.:

Hemos examinado la información facilitada por el editor del medio electrónico para el periodo que comprende la presente certificación.

Nuestro examen se ha realizado de acuerdo con las normas y procedimientos establecidos en las Normas Técnicas para el Control de los Medios Electrónicos de Comunicación.

En nuestra opinión, la presente acta presenta razonablemente la difusión/audiencia registrada por este medio electrónico.

### ADVERTENCIA:

El trabajo de OJDinteractiva, la división de INFORMACIÓN Y CONTROL DE PUBLICACIONES S.A (INTROL) se limita a la realización de pruebas para la revisión de los datos de recuento suministrados por el editor con la finalidad de expresar una opinión sobre la razonabilidad de dichos datos de acuerdo con las Normas Técnicas para el control de los MEC.

Por tanto, INTROL no acepta responsabilidad alguna por las inexactitudes o errores que puedan existir en los datos de recuento. Tampoco acepta ninguna responsabilidad por la falsedad en los datos de recuento recibidos del editor, ni por otros datos de medición que no están incluidos en el análisis.

Marzo - 2019

OJDinteractiva