



## INFORMACION Y CONTROL DE PUBLICACIONES, S.A.

Velázquez, 46, 1º Drcha - Tel. 91 435 00 32 Fax 91 435 96 05 - 28001 - MADRID  
 Entença, 218 Entr. 7 - Tel 93 439 24 18 Fax 93 419 25 34 - 08029 - BARCELONA

**Título:** LAREGION.ES  
**URL Primaria:** http://www.laregion.es  
**Editor:** La Región, S.A.  
**Domicilio:** Polígono San Ciprian de Viñas David Ferrer Calle 4  
**Ciudad:** 32901 ORENSE  
**Teléfono:** 988 383 082  
**Fax:**  
**E-mail:**  
**Clasificación:** Noticias e Información  
**Sub-Clasificación:** Noticias globales y actualidad

# La Región

### 1. Cifras totales y promedios (Nacional e Internacional)

MES - AÑO	NAVEGADORES UNICOS	VISITAS	PAGINAS
Enero - 2020	1.202.761	2.873.779	6.008.688
<b>PROMEDIO DIARIO</b>	<b>74.231</b>	<b>92.703</b>	<b>193.829</b>
<b>PROMEDIO LUNES-VIERNES</b>	73.725	92.071	190.192
<b>PROMEDIO SABADO-DOMINGO</b>	75.685	94.518	204.285
<b>PAGINAS / VISITAS</b>	2,09		
<b>DURACION MEDIA VISITAS</b>	0:01:28		
<b>DURACION MEDIA PAGINAS</b>	0:01:21		

### 2. Secciones (Nacional e Internacional)

	PAGINAS	%
<b>HOME</b>	914.452	15.22 %
<b>RESTO</b>	5.094.236	84.78 %

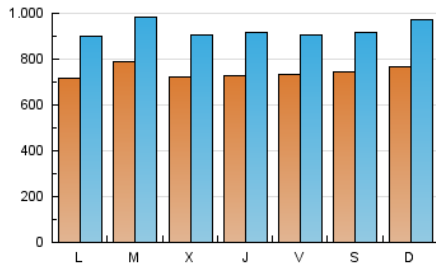
### 3. Por día del mes (Nacional e Internacional)

Día	N. únicos	Visitas	Páginas	Día	N. únicos	Visitas	Páginas	Día	N. únicos	Visitas	Páginas
1	57.048	75.541	204.812	11	77.578	92.386	171.512	21	81.639	103.279	196.961
2	63.485	80.770	209.869	12	70.582	92.181	243.803	22	90.607	110.645	209.272
3	59.903	74.599	159.571	13	67.221	84.001	197.683	23	95.466	115.042	212.397
4	59.843	75.088	150.804	14	98.870	119.136	216.215	24	79.454	95.267	173.174
5	66.053	82.192	196.216	15	73.329	90.434	176.658	25	77.614	93.263	188.921
6	60.024	76.357	247.927	16	69.713	89.160	172.305	26	78.277	94.674	202.461
7	56.237	73.560	173.725	17	80.066	103.816	207.306	27	73.934	92.110	193.365
8	65.209	82.903	173.015	18	83.011	106.409	222.830	28	78.729	98.159	190.373
9	65.229	84.239	169.481	19	92.523	119.951	257.736	29	75.824	93.363	174.896
10	77.156	94.519	177.038	20	86.162	107.520	224.224	30	71.223	88.087	159.225
								31	69.142	85.128	154.913

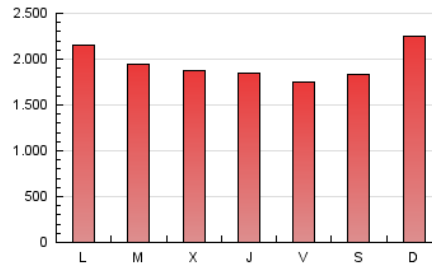
4. Gráficas (Nacional e Internacional)

4.1 Por día de la semana (promedio)

N. únicos / Visitas (x 100)

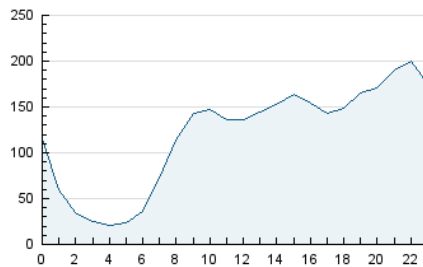


Páginas (x 100)

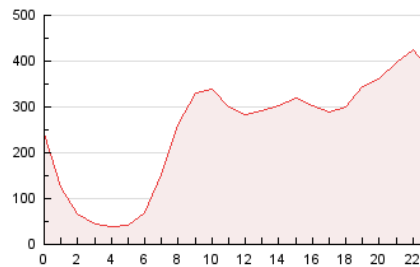


4.2 Por franja horaria (promedio)

Visitas (x 1000)

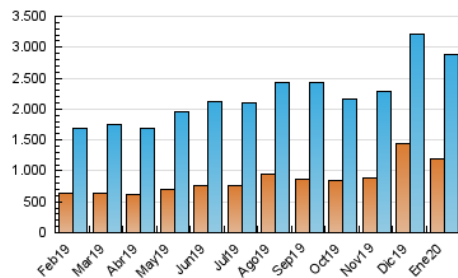


Páginas (x 1000)

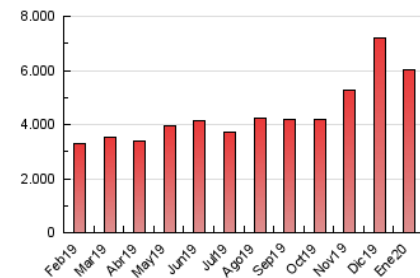


4.3 Por meses

N. únicos / Visitas (x 1000)



Páginas (x 1000)





## INFORMACION Y CONTROL DE PUBLICACIONES, S.A.

Velázquez, 46, 1º Drcha - Tel. 91 435 00 32 Fax 91 435 96 05 - 28001 - MADRID  
 Entença, 218 Entr. 7 - Tel 93 439 24 18 Fax 93 419 25 34 - 08029 - BARCELONA

### Anexo - Tráfico Nacional

**Título:** LAREGION.ES  
**URL Primaria:** http://www.laregion.es  
**Editor:** La Región, S.A.  
**Domicilio:** Polígono San Ciprian de Viñas David Ferrer Calle 4  
**Ciudad:** 32901 ORENSE  
**Teléfono:** 988 383 082  
**Fax:**  
**E-mail:**  
**Clasificación:** Noticias e Información  
**Sub-Clasificación:** Noticias globales y actualidad

# La Región

#### 1. Cifras totales y promedios (Nacional)

MES - AÑO	NAVEGADORES UNICOS	VISITAS	PAGINAS
Enero - 2020	1.029.671	2.652.220	5.644.924
<b>PROMEDIO DIARIO</b>	<b>67.864</b>	<b>85.555</b>	<b>182.094</b>
<b>PROMEDIO LUNES-VIERNES</b>	<b>67.382</b>	<b>84.913</b>	<b>178.576</b>
<b>PROMEDIO SABADO-DOMINGO</b>	<b>69.249</b>	<b>87.404</b>	<b>192.208</b>
<b>PAGINAS / VISITAS</b>	<b>2,13</b>		
<b>DURACION MEDIA VISITAS</b>	<b>0:01:30</b>		
<b>DURACION MEDIA PAGINAS</b>	<b>0:01:20</b>		

#### 2. Secciones (Nacional)

	PAGINAS	%
<b>HOME</b>	874.448	15.49 %
<b>RESTO</b>	4.770.476	84.51 %

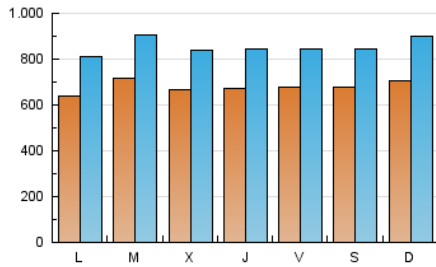
#### 3. Por día del mes (Nacional)

Día	N. únicos	Visitas	Páginas	Día	N. únicos	Visitas	Páginas	Día	N. únicos	Visitas	Páginas
1	52.818	70.608	195.392	11	72.469	86.632	161.492	21	71.675	92.620	181.545
2	57.337	74.052	197.596	12	64.833	85.753	232.152	22	84.078	102.833	197.315
3	54.540	68.600	149.561	13	61.960	77.681	187.064	23	88.606	107.470	200.183
4	55.325	69.975	142.271	14	93.369	112.377	205.457	24	72.063	87.193	160.483
5	60.836	76.412	185.848	15	67.370	83.857	166.089	25	66.677	81.519	170.896
6	54.403	70.207	236.109	16	64.630	83.136	162.638	26	69.504	85.210	186.978
7	51.055	67.868	163.267	17	74.645	97.440	196.307	27	65.757	82.854	178.902
8	59.594	76.793	163.202	18	77.428	100.420	212.451	28	70.914	89.632	176.831
9	59.818	78.329	159.799	19	86.919	113.310	245.577	29	69.605	85.996	163.731
10	72.544	89.060	168.027	20	74.459	94.784	204.944	30	64.608	80.569	147.740
								31	63.944	79.030	145.077

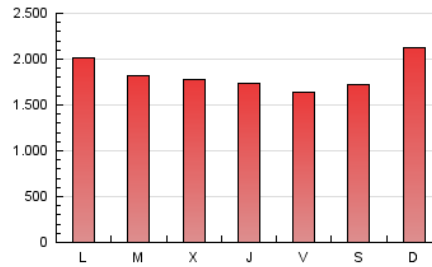
4. Gráficas (Nacional)

4.1 Por día de la semana (promedio)

N. únicos / Visitas (x 100)

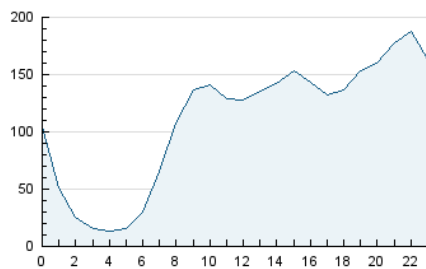


Páginas (x 100)

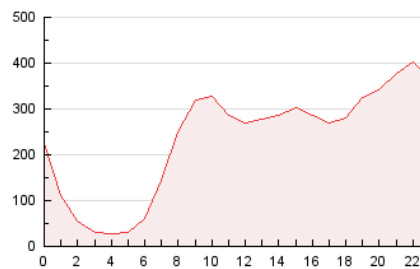


4.2 Por franja horaria (promedio)

Visitas (x 1000)

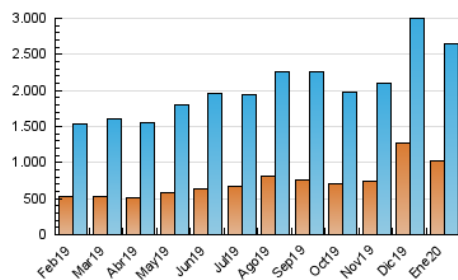


Páginas (x 1000)

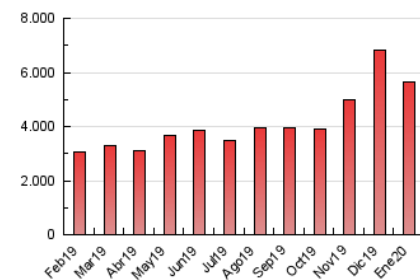


4.3 Por meses

N. únicos / Visitas (x 1000)



Páginas (x 1000)



## 5. Observaciones

Este Medio Electrónico de Comunicación ha sido medido por la herramienta Google Analytics de Google

## 6. Definiciones básicas (Para más información ver Normas Técnicas para el Control de los Medios Electrónicos de Comunicación)

### Página Vista:

Conjunto de ficheros enviado a un usuario como resultado de una petición del mismo recibida por el servidor. Cuando la página está formada por varios marcos (frames), el conjunto de los mismos tendrá, a efectos de cómputo, la consideración de una página unitaria.

### Visita:

Una secuencia ininterrumpida de páginas servidas a un usuario válido. Si dicho usuario no realiza peticiones de páginas en un periodo de tiempo (30 min) la siguiente petición constituirá el inicio de una nueva visita.

### Navegador Único:

Total de combinaciones únicas de una dirección IP y un identificador adicional. Los medios pueden utilizar cookies o el Identificador de Alta de registro.

### Duración Página Vista:

Tiempo acumulado en segundos de todas las páginas vistas (en visitas de dos o más páginas vistas), dividido por el número total de páginas vistas.

### Duración Visita:

Tiempo en segundos de todas las visitas de dos o más páginas vistas, dividido por el número total de visitas de dos o más páginas vistas.

### Tráfico nacional:

Audiencia/difusión correspondiente a España medida en base a los datos de las direcciones IP registradas por el sistema de medición.

## 7. Opinión

De OJDinteractiva, la división de INFORMACIÓN Y CONTROL DE PUBLICACIONES S.A.:

Hemos examinado la información facilitada por el editor del medio electrónico para el periodo que comprende la presente certificación.

Nuestro examen se ha realizado de acuerdo con las normas y procedimientos establecidos en las Normas Técnicas para el Control de los Medios Electrónicos de Comunicación.

En nuestra opinión, la presente acta presenta razonablemente la difusión/audiencia registrada por este medio electrónico.

### ADVERTENCIA:

El trabajo de OJDinteractiva, la división de INFORMACIÓN Y CONTROL DE PUBLICACIONES S.A (INTROL) se limita a la realización de pruebas para la revisión de los datos de recuento suministrados por el editor con la finalidad de expresar una opinión sobre la razonabilidad de dichos datos de acuerdo con las Normas Técnicas para el control de los MEC.

Por tanto, INTROL no acepta responsabilidad alguna por las inexactitudes o errores que puedan existir en los datos de recuento. Tampoco acepta ninguna responsabilidad por la falsedad en los datos de recuento recibidos del editor, ni por otros datos de medición que no están incluidos en el análisis.

Febrero - 2020

OJDinteractiva