



## INFORMACION Y CONTROL DE PUBLICACIONES, S.A.

Velázquez, 46, 1º Drcha - Tel. 91 435 00 32 Fax 91 435 96 05 - 28001 - MADRID  
 Entença, 218 Entr. 7 - Tel 93 439 24 18 Fax 93 419 25 34 - 08029 - BARCELONA

**Título:** ILEON.COM  
**URL Primaria:** http://www.ileon.com  
**Editor:** Servicios Generales de Comunicación y Gestión, S.L.  
**Domicilio:** Gran Vía de San Marcos, 38, 7º Pl.  
**Ciudad:** 24001 LEÓN  
**Teléfono:** 987007627  
**Fax:** 987007628  
**E-mail:**  
**Clasificación:** Noticias e Información  
**Sub-Clasificación:** Noticias globales y actualidad

### 1. Cifras totales y promedios (Nacional e Internacional)

MES - AÑO	NAVEGADORES UNICOS	VISITAS	PAGINAS
Septiembre - 2020	531.163	1.226.144	1.749.574
<b>PROMEDIO DIARIO</b>	<b>34.609</b>	<b>40.871</b>	<b>58.319</b>
<b>PROMEDIO LUNES-VIERNES</b>	36.250	42.929	61.181
<b>PROMEDIO SABADO-DOMINGO</b>	30.095	35.214	50.448
<b>PAGINAS / VISITAS</b>	1,43		
<b>DURACION MEDIA VISITAS</b>	0:01:09		
<b>DURACION MEDIA PAGINAS</b>	0:02:40		

### 2. Secciones (Nacional e Internacional)

	PAGINAS	%
<b>HOME</b>	436.540	24.95 %
<b>RESTO</b>	1.313.034	75.05 %

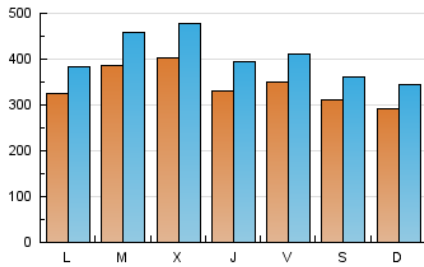
### 3. Por día del mes (Nacional e Internacional)

Día	N. únicos	Visitas	Páginas	Día	N. únicos	Visitas	Páginas	Día	N. únicos	Visitas	Páginas
1	59.669	68.348	91.165	11	29.623	35.370	50.245	21	32.051	37.522	52.982
2	47.464	54.519	73.380	12	23.682	28.005	40.798	22	28.102	33.578	49.093
3	30.343	35.748	51.087	13	24.204	29.199	43.264	23	36.651	44.521	65.686
4	31.698	36.539	51.267	14	30.695	37.576	54.942	24	34.188	40.776	59.505
5	33.879	37.484	50.260	15	38.171	47.552	70.053	25	41.184	47.329	64.725
6	28.276	32.641	45.504	16	42.155	50.886	71.273	26	37.795	43.736	58.443
7	25.248	29.986	43.352	17	42.198	50.484	73.508	27	35.492	41.993	62.966
8	32.319	38.035	54.096	18	37.586	45.520	66.230	28	41.636	48.497	68.502
9	26.214	31.344	45.056	19	29.192	35.213	52.673	29	35.221	41.960	61.759
10	25.913	31.186	44.899	20	28.241	33.442	49.674	30	49.171	57.155	83.187

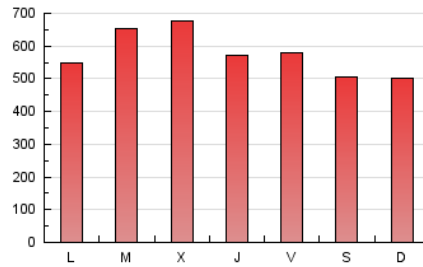
4. Gráficas (Nacional e Internacional)

4.1 Por día de la semana (promedio)

N. únicos / Visitas (x 100)



Páginas (x 100)

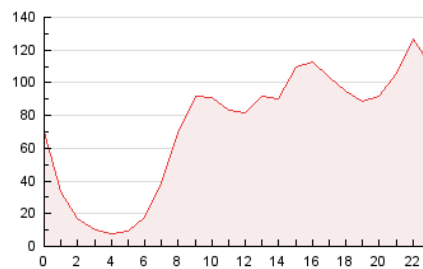


4.2 Por franja horaria (promedio)

Visitas (x 1000)

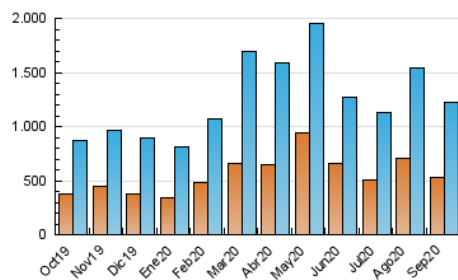


Páginas (x 1000)

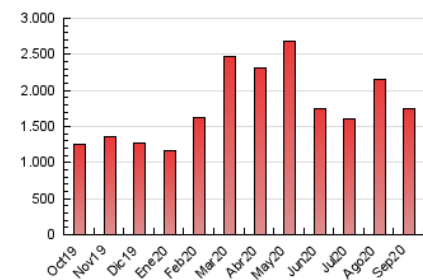


4.3 Por meses

N. únicos / Visitas (x 1000)



Páginas (x 1000)





## INFORMACION Y CONTROL DE PUBLICACIONES, S.A.

Velázquez, 46, 1º Drcha - Tel. 91 435 00 32 Fax 91 435 96 05 - 28001 - MADRID  
Entença, 218 Entr. 7 - Tel 93 439 24 18 Fax 93 419 25 34 - 08029 - BARCELONA

### Anexo - Tráfico Nacional

**Título:** ILEON.COM  
**URL Primaria:** http://www.ileon.com  
**Editor:** Servicios Generales de Comunicación y Gestión, S.L.  
**Domicilio:** Gran Vía de San Marcos, 38, 7º Pl.  
**Ciudad:** 24001 LEÓN  
**Teléfono:** 987007627  
**Fax:** 987007628  
**E-mail:**  
**Clasificación:** Noticias e Información  
**Sub-Clasificación:** Noticias globales y actualidad

#### 1. Cifras totales y promedios (Nacional)

MES - AÑO	NAVEGADORES UNICOS	VISITAS	PAGINAS
Septiembre - 2020	492.968	1.182.612	1.698.583
<b>PROMEDIO DIARIO</b>	<b>33.229</b>	<b>39.420</b>	<b>56.619</b>
<b>PROMEDIO LUNES-VIERNES</b>	<b>34.779</b>	<b>41.372</b>	<b>59.365</b>
<b>PROMEDIO SABADO-DOMINGO</b>	<b>28.967</b>	<b>34.053</b>	<b>49.069</b>
<b>PAGINAS / VISITAS</b>	<b>1,44</b>		
<b>DURACION MEDIA VISITAS</b>	<b>0:01:10</b>		
<b>DURACION MEDIA PAGINAS</b>	<b>0:02:39</b>		

#### 2. Secciones (Nacional)

	PAGINAS	%
<b>HOME</b>	431.325	25.39 %
<b>RESTO</b>	1.267.258	74.61 %

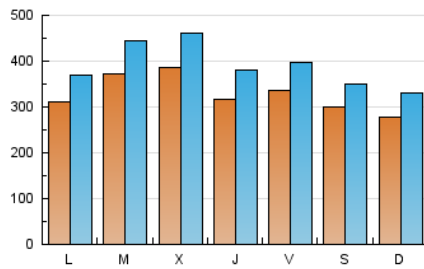
#### 3. Por día del mes (Nacional)

Día	N. únicos	Visitas	Páginas	Día	N. únicos	Visitas	Páginas	Día	N. únicos	Visitas	Páginas
1	57.992	66.625	89.147	11	28.269	34.048	48.682	21	30.489	35.979	51.153
2	45.942	52.762	71.364	12	22.696	26.966	39.556	22	26.633	32.061	47.332
3	28.886	34.254	49.366	13	23.108	28.192	42.088	23	35.184	42.941	63.862
4	30.383	35.163	49.675	14	29.415	36.166	53.317	24	32.714	39.182	57.633
5	32.708	36.226	48.843	15	36.819	46.091	68.292	25	39.672	45.772	62.940
6	27.133	31.461	44.159	16	40.790	49.480	69.620	26	36.678	42.566	57.099
7	24.104	28.713	41.879	17	40.664	48.947	71.650	27	34.225	40.688	61.273
8	31.060	36.644	52.524	18	36.072	43.909	64.322	28	39.922	46.775	66.480
9	24.843	29.881	43.352	19	27.998	33.979	51.220	29	33.682	40.219	59.769
10	24.627	29.772	43.270	20	27.191	32.344	48.312	30	46.966	54.806	80.404

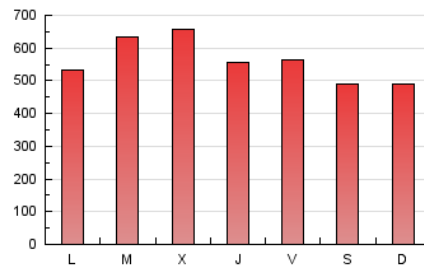
#### 4. Gráficas (Nacional)

##### 4.1 Por día de la semana (promedio)

N. únicos / Visitas (x 100)

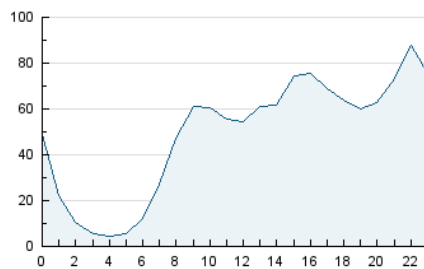


Páginas (x 100)

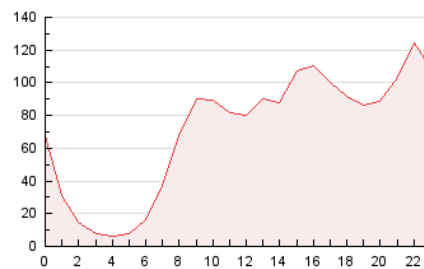


##### 4.2 Por franja horaria (promedio)

Visitas (x 1000)

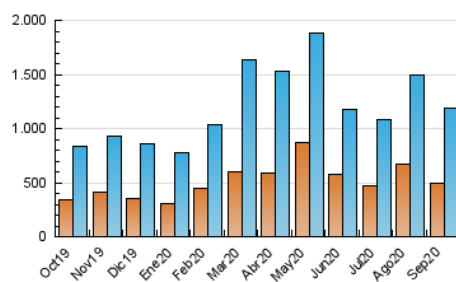


Páginas (x 1000)

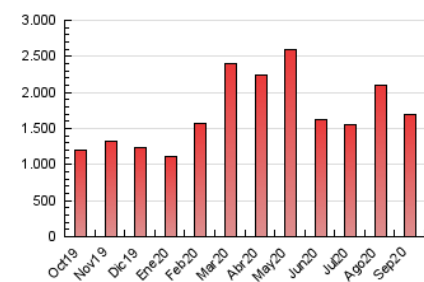


##### 4.3 Por meses

N. únicos / Visitas (x 1000)



Páginas (x 1000)



## 5. Observaciones

Este Medio Electrónico de Comunicación ha sido medido por la herramienta Google Analytics de Google

## 6. Definiciones básicas (Para más información ver Normas Técnicas para el Control de los Medios Electrónicos de Comunicación)

### Página Vista:

Conjunto de ficheros enviado a un usuario como resultado de una petición del mismo recibida por el servidor. Cuando la página está formada por varios marcos (frames), el conjunto de los mismos tendrá, a efectos de cómputo, la consideración de una página unitaria.

### Visita:

Una secuencia ininterrumpida de páginas servidas a un usuario válido. Si dicho usuario no realiza peticiones de páginas en un periodo de tiempo (30 min) la siguiente petición constituirá el inicio de una nueva visita.

### Navegador Único:

Total de combinaciones únicas de una dirección IP y un identificador adicional. Los medios pueden utilizar cookies o el Identificador de Alta de registro.

### Duración Página Vista:

Tiempo acumulado en segundos de todas las páginas vistas (en visitas de dos o más páginas vistas), dividido por el número total de páginas vistas.

### Duración Visita:

Tiempo en segundos de todas las visitas de dos o más páginas vistas, dividido por el número total de visitas de dos o más páginas vistas.

### Tráfico nacional:

Audiencia/difusión correspondiente a España medida en base a los datos de las direcciones IP registradas por el sistema de medición.

## 7. Opinión

De OJDinteractiva, la división de INFORMACIÓN Y CONTROL DE PUBLICACIONES S.A.:

Hemos examinado la información facilitada por el editor del medio electrónico para el periodo que comprende la presente certificación.

Nuestro examen se ha realizado de acuerdo con las normas y procedimientos establecidos en las Normas Técnicas para el Control de los Medios Electrónicos de Comunicación.

En nuestra opinión, la presente acta presenta razonablemente la difusión/audiencia registrada por este medio electrónico.

### ADVERTENCIA:

El trabajo de OJDinteractiva, la división de INFORMACIÓN Y CONTROL DE PUBLICACIONES S.A (INTROL) se limita a la realización de pruebas para la revisión de los datos de recuento suministrados por el editor con la finalidad de expresar una opinión sobre la razonabilidad de dichos datos de acuerdo con las Normas Técnicas para el control de los MEC.

Por tanto, INTROL no acepta responsabilidad alguna por las inexactitudes o errores que puedan existir en los datos de recuento. Tampoco acepta ninguna responsabilidad por la falsedad en los datos de recuento recibidos del editor, ni por otros datos de medición que no están incluidos en el análisis.

Octubre - 2020

OJDinteractiva