



## INFORMACION Y CONTROL DE PUBLICACIONES, S.A.

Velázquez, 46, 1º Drcha - Tel. 91 435 00 32 Fax 91 435 96 05 - 28001 - MADRID  
 Entença, 218 Entr. 7 - Tel 93 439 24 18 Fax 93 419 25 34 - 08029 - BARCELONA

**Título:** ILEON.COM  
**URL Primaria:** http://www.ileon.com  
**Editor:** Servicios Generales de Comunicación y Gestión, S.L.  
**Domicilio:** Gran Vía de San Marcos, 38, 7º Pl.  
**Ciudad:** 24001 LEÓN  
**Teléfono:** 987007627  
**Fax:** 987007628  
**E-mail:**  
**Clasificación:** Noticias e Información  
**Sub-Clasificación:** Noticias globales y actualidad

### 1. Cifras totales y promedios (Nacional e Internacional)

MES - AÑO	NAVEGADORES UNICOS	VISITAS	PAGINAS
Agosto - 2020	710.248	1.545.977	2.148.986
<b>PROMEDIO DIARIO</b>	<b>42.905</b>	<b>49.870</b>	<b>69.322</b>
<b>PROMEDIO LUNES-VIERNES</b>	40.691	47.653	66.528
<b>PROMEDIO SABADO-DOMINGO</b>	47.556	54.527	75.190
<b>PAGINAS / VISITAS</b>	1,39		
<b>DURACION MEDIA VISITAS</b>	0:01:02		
<b>DURACION MEDIA PAGINAS</b>	0:02:39		

### 2. Secciones (Nacional e Internacional)

	PAGINAS	%
<b>HOME</b>	430.608	20.04 %
<b>RESTO</b>	1.718.378	79.96 %

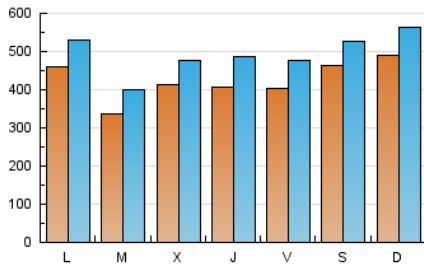
### 3. Por día del mes (Nacional e Internacional)

Día	N. únicos	Visitas	Páginas	Día	N. únicos	Visitas	Páginas	Día	N. únicos	Visitas	Páginas
1	65.066	70.857	91.263	11	42.431	49.484	69.184	21	33.647	39.154	54.911
2	30.485	34.503	49.086	12	34.015	39.956	57.600	22	23.750	28.128	41.206
3	25.787	30.226	44.140	13	34.435	40.293	53.979	23	24.048	28.609	40.614
4	31.629	36.879	52.161	14	44.929	52.730	70.474	24	31.088	37.268	54.494
5	37.954	43.987	60.157	15	43.354	49.326	66.485	25	31.947	39.035	57.509
6	35.143	41.545	58.377	16	72.563	80.570	102.089	26	64.002	73.584	97.482
7	32.761	38.669	54.686	17	57.005	64.397	83.981	27	55.423	67.468	98.645
8	57.148	64.199	81.104	18	29.111	34.475	49.804	28	50.397	59.721	85.919
9	31.574	36.901	52.561	19	28.818	33.552	48.479	29	41.679	50.362	78.964
10	56.686	63.860	82.685	20	38.124	45.011	63.686	30	85.891	101.814	148.532
								31	59.171	69.414	98.729

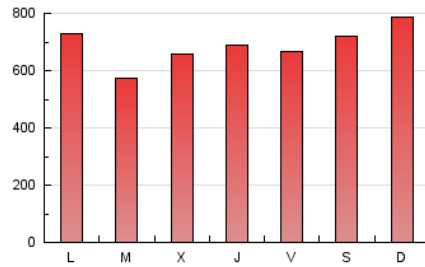
4. Gráficas (Nacional e Internacional)

4.1 Por día de la semana (promedio)

N. únicos / Visitas (x 100)

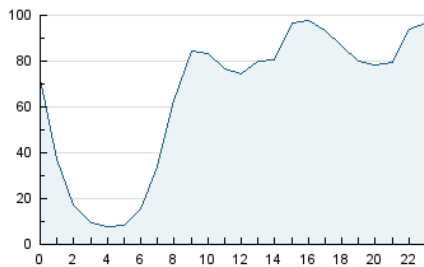


Páginas (x 100)

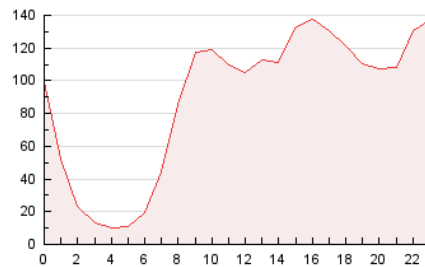


4.2 Por franja horaria (promedio)

Visitas (x 1000)

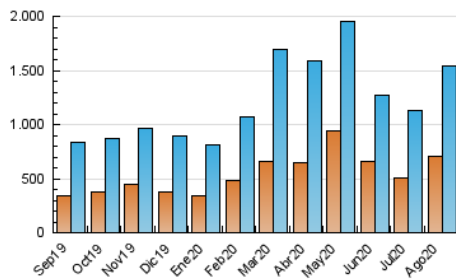


Páginas (x 1000)

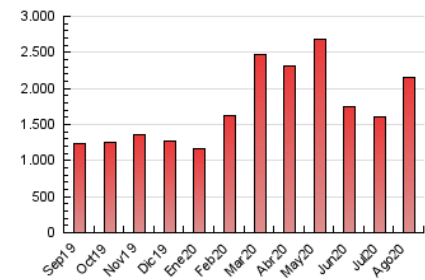


4.3 Por meses

N. únicos / Visitas (x 1000)



Páginas (x 1000)





## INFORMACION Y CONTROL DE PUBLICACIONES, S.A.

Velázquez, 46, 1º Drcha - Tel. 91 435 00 32 Fax 91 435 96 05 - 28001 - MADRID  
 Entença, 218 Entr. 7 - Tel 93 439 24 18 Fax 93 419 25 34 - 08029 - BARCELONA

### Anexo - Tráfico Nacional

**Título:** ILEON.COM  
**URL Primaria:** http://www.ileon.com  
**Editor:** Servicios Generales de Comunicación y Gestión, S.L.  
**Domicilio:** Gran Vía de San Marcos, 38, 7º Pl.  
**Ciudad:** 24001 LEÓN  
**Teléfono:** 987007627  
**Fax:** 987007628  
**E-mail:**  
**Clasificación:** Noticias e Información  
**Sub-Clasificación:** Noticias globales y actualidad

#### 1. Cifras totales y promedios (Nacional)

MES - AÑO	NAVEGADORES UNICOS	VISITAS	PAGINAS
Agosto - 2020	669.526	1.498.601	2.093.875
<b>PROMEDIO DIARIO</b>	<b>41.452</b>	<b>48.342</b>	<b>67.544</b>
<b>PROMEDIO LUNES-VIERNES</b>	<b>39.192</b>	<b>46.067</b>	<b>64.690</b>
<b>PROMEDIO SABADO-DOMINGO</b>	<b>46.197</b>	<b>53.119</b>	<b>73.539</b>
<b>PAGINAS / VISITAS</b>	<b>1,40</b>		
<b>DURACION MEDIA VISITAS</b>	<b>0:01:03</b>		
<b>DURACION MEDIA PAGINAS</b>	<b>0:02:38</b>		

#### 2. Secciones (Nacional)

	PAGINAS	%
<b>HOME</b>	425.310	20.31 %
<b>RESTO</b>	1.668.565	79.69 %

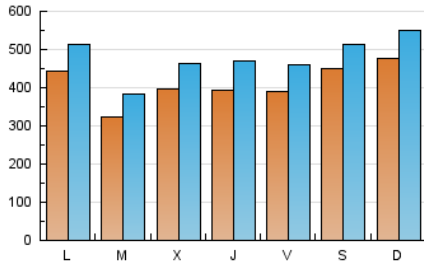
#### 3. Por día del mes (Nacional)

Día	N. únicos	Visitas	Páginas	Día	N. únicos	Visitas	Páginas	Día	N. únicos	Visitas	Páginas
1	63.584	69.351	89.452	11	40.356	47.353	66.685	21	32.442	37.737	53.278
2	29.431	33.391	47.802	12	32.183	38.078	55.464	22	22.671	27.098	40.025
3	24.568	28.990	42.718	13	32.735	38.620	52.129	23	23.084	27.609	39.418
4	30.407	35.529	50.542	14	43.538	51.228	68.787	24	29.932	36.004	53.030
5	36.661	42.573	58.539	15	42.070	48.007	64.919	25	30.620	37.512	55.730
6	33.771	40.154	56.776	16	70.646	78.537	99.767	26	62.455	71.948	95.634
7	31.335	37.160	52.908	17	54.935	62.018	81.291	27	53.721	65.825	96.664
8	55.689	62.696	79.387	18	27.907	33.159	48.266	28	48.938	58.171	84.104
9	30.403	35.635	51.098	19	27.642	32.290	46.996	29	40.353	48.960	77.298
10	54.890	61.929	80.441	20	36.690	43.649	62.122	30	84.040	99.908	146.221
								31	57.300	67.482	96.384

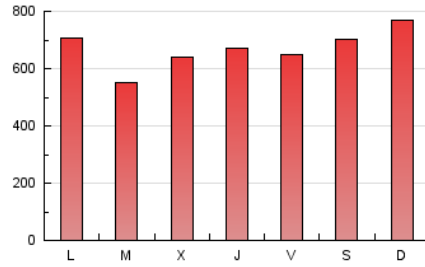
#### 4. Gráficas (Nacional)

##### 4.1 Por día de la semana (promedio)

N. únicos / Visitas (x 100)



Páginas (x 100)

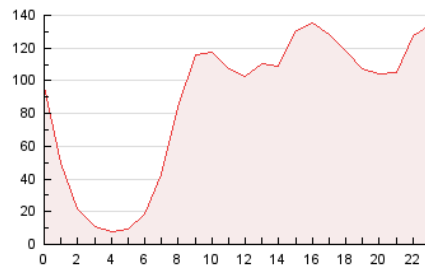


##### 4.2 Por franja horaria (promedio)

Visitas (x 1000)

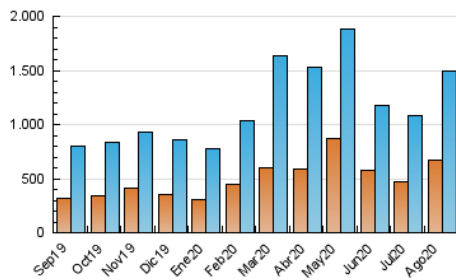


Páginas (x 1000)

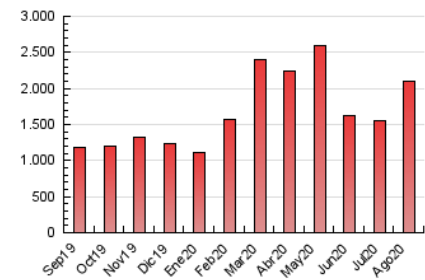


##### 4.3 Por meses

N. únicos / Visitas (x 1000)



Páginas (x 1000)



## 5. Observaciones

Este Medio Electrónico de Comunicación ha sido medido por la herramienta Google Analytics de Google

## 6. Definiciones básicas (Para más información ver Normas Técnicas para el Control de los Medios Electrónicos de Comunicación)

### Página Vista:

Conjunto de ficheros enviado a un usuario como resultado de una petición del mismo recibida por el servidor. Cuando la página está formada por varios marcos (frames), el conjunto de los mismos tendrá, a efectos de cómputo, la consideración de una página unitaria.

### Visita:

Una secuencia ininterrumpida de páginas servidas a un usuario válido. Si dicho usuario no realiza peticiones de páginas en un periodo de tiempo (30 min) la siguiente petición constituirá el inicio de una nueva visita.

### Navegador Único:

Total de combinaciones únicas de una dirección IP y un identificador adicional. Los medios pueden utilizar cookies o el Identificador de Alta de registro.

### Duración Página Vista:

Tiempo acumulado en segundos de todas las páginas vistas (en visitas de dos o más páginas vistas), dividido por el número total de páginas vistas.

### Duración Visita:

Tiempo en segundos de todas las visitas de dos o más páginas vistas, dividido por el número total de visitas de dos o más páginas vistas.

### Tráfico nacional:

Audiencia/difusión correspondiente a España medida en base a los datos de las direcciones IP registradas por el sistema de medición.

## 7. Opinión

De OJDinteractiva, la división de INFORMACIÓN Y CONTROL DE PUBLICACIONES S.A.:

Hemos examinado la información facilitada por el editor del medio electrónico para el periodo que comprende la presente certificación.

Nuestro examen se ha realizado de acuerdo con las normas y procedimientos establecidos en las Normas Técnicas para el Control de los Medios Electrónicos de Comunicación.

En nuestra opinión, la presente acta presenta razonablemente la difusión/audiencia registrada por este medio electrónico.

### ADVERTENCIA:

El trabajo de OJDinteractiva, la división de INFORMACIÓN Y CONTROL DE PUBLICACIONES S.A (INTROL) se limita a la realización de pruebas para la revisión de los datos de recuento suministrados por el editor con la finalidad de expresar una opinión sobre la razonabilidad de dichos datos de acuerdo con las Normas Técnicas para el control de los MEC.

Por tanto, INTROL no acepta responsabilidad alguna por las inexactitudes o errores que puedan existir en los datos de recuento. Tampoco acepta ninguna responsabilidad por la falsedad en los datos de recuento recibidos del editor, ni por otros datos de medición que no están incluidos en el análisis.

Septiembre - 2020

OJDinteractiva