



## INFORMACION Y CONTROL DE PUBLICACIONES, S.A.

Velázquez, 46, 1º Drcha - Tel. 91 435 00 32 Fax 91 435 96 05 - 28001 - MADRID  
 Entença, 218 Entr. 7 - Tel 93 439 24 18 Fax 93 419 25 34 - 08029 - BARCELONA

**Título:** ILEON.COM  
**URL Primaria:** http://www.ileon.com  
**Editor:** Servicios Generales de Comunicación y Gestión, S.L.  
**Domicilio:** Gran Vía de San Marcos, 38, 7º Pl.  
**Ciudad:** 24001 LEÓN  
**Teléfono:** 987007627  
**Fax:** 987007628  
**E-mail:**  
**Clasificación:** Noticias e Información  
**Sub-Clasificación:** Noticias globales y actualidad

### 1. Cifras totales y promedios (Nacional e Internacional)

MES - AÑO	NAVEGADORES UNICOS	VISITAS	PAGINAS
Mayo - 2021	378.688	917.812	1.445.076
<b>PROMEDIO DIARIO</b>	<b>25.366</b>	<b>29.607</b>	<b>46.615</b>
<b>PROMEDIO LUNES-VIERNES</b>	26.008	30.264	47.529
<b>PROMEDIO SABADO-DOMINGO</b>	24.019	28.226	44.697
<b>PAGINAS / VISITAS</b>	1,57		
<b>DURACION MEDIA VISITAS</b>	0:03:33		
<b>DURACION MEDIA PAGINAS</b>	0:06:09		

### 2. Secciones (Nacional e Internacional)

	PAGINAS	%
<b>HOME</b>	428.988	29.69 %
<b>RESTO</b>	1.016.088	70.31 %

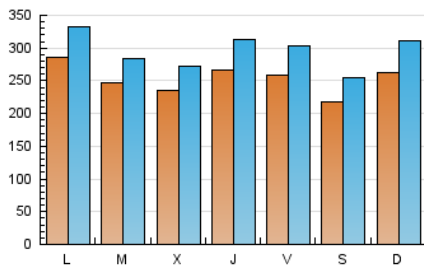
### 3. Por día del mes (Nacional e Internacional)

Día	N. únicos	Visitas	Páginas	Día	N. únicos	Visitas	Páginas	Día	N. únicos	Visitas	Páginas
1	18.807	21.568	34.132	11	33.048	36.656	53.604	21	35.063	42.074	64.727
2	23.861	27.347	42.446	12	30.389	34.388	50.566	22	37.356	43.982	66.753
3	32.469	38.178	58.572	13	21.347	24.848	39.445	23	22.880	26.363	41.766
4	21.753	25.325	38.638	14	17.495	20.223	32.591	24	29.746	34.310	51.967
5	20.081	23.595	36.162	15	15.069	17.508	28.492	25	19.529	22.612	35.286
6	25.665	29.716	45.043	16	36.378	44.822	72.702	26	17.735	20.536	33.742
7	29.884	34.949	54.500	17	31.521	37.051	65.015	27	23.674	28.016	45.371
8	22.676	26.381	42.934	18	24.769	29.310	49.757	28	20.884	24.065	37.813
9	34.047	40.274	64.183	19	25.797	29.987	47.095	29	15.211	17.721	27.829
10	30.738	35.181	56.406	20	35.801	42.782	67.315	30	13.900	16.295	25.734
								31	18.788	21.749	34.490

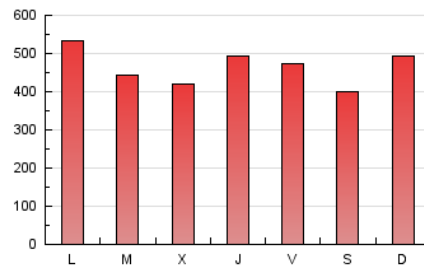
4. Gráficas (Nacional e Internacional)

4.1 Por día de la semana (promedio)

N. únicos / Visitas (x 100)

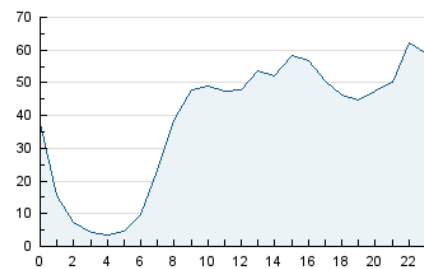


Páginas (x 100)

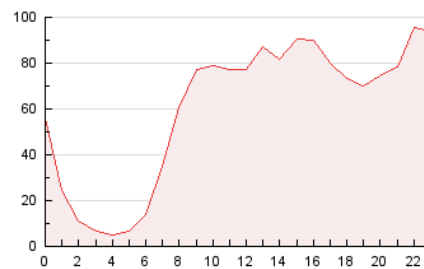


4.2 Por franja horaria (promedio)

Visitas (x 1000)

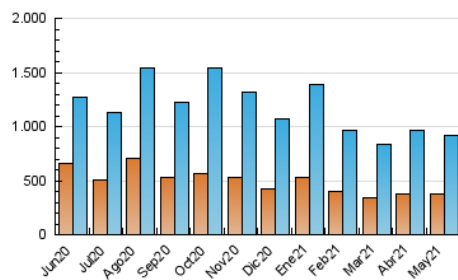


Páginas (x 1000)

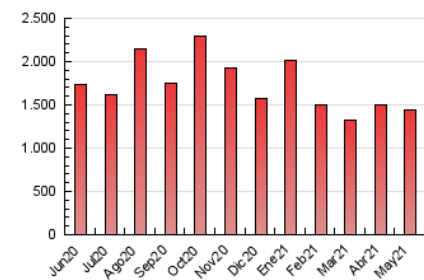


4.3 Por meses

N. únicos / Visitas (x 1000)



Páginas (x 1000)





## INFORMACION Y CONTROL DE PUBLICACIONES, S.A.

Velázquez, 46, 1º Drcha - Tel. 91 435 00 32 Fax 91 435 96 05 - 28001 - MADRID  
 Entença, 218 Entr. 7 - Tel 93 439 24 18 Fax 93 419 25 34 - 08029 - BARCELONA

### Anexo - Tráfico Nacional

**Título:** ILEON.COM  
**URL Primaria:** http://www.ileon.com  
**Editor:** Servicios Generales de Comunicación y Gestión, S.L.  
**Domicilio:** Gran Vía de San Marcos, 38, 7º Pl.  
**Ciudad:** 24001 LEÓN  
**Teléfono:** 987007627  
**Fax:** 987007628  
**E-mail:**  
**Clasificación:** Noticias e Información  
**Sub-Clasificación:** Noticias globales y actualidad

#### 1. Cifras totales y promedios (Nacional)

MES - AÑO	NAVEGADORES UNICOS	VISITAS	PAGINAS
Mayo - 2021	345.283	881.333	1.401.525
<b>PROMEDIO DIARIO</b>	<b>24.234</b>	<b>28.430</b>	<b>45.210</b>
<b>PROMEDIO LUNES-VIERNES</b>	<b>24.800</b>	<b>29.009</b>	<b>46.029</b>
<b>PROMEDIO SABADO-DOMINGO</b>	<b>23.045</b>	<b>27.215</b>	<b>43.492</b>
<b>PAGINAS / VISITAS</b>	1,59		
<b>DURACION MEDIA VISITAS</b>	0:03:38		
<b>DURACION MEDIA PAGINAS</b>	0:06:08		

#### 2. Secciones (Nacional)

	PAGINAS	%
<b>HOME</b>	423.773	30.24 %
<b>RESTO</b>	977.752	69.76 %

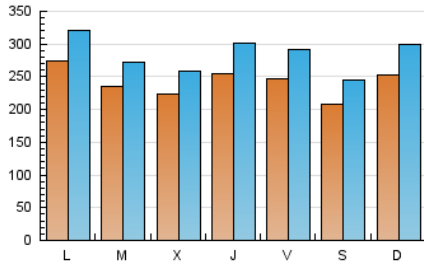
#### 3. Por día del mes (Nacional)

Día	N. únicos	Visitas	Páginas	Día	N. únicos	Visitas	Páginas	Día	N. únicos	Visitas	Páginas
1	17.795	20.562	32.972	11	31.394	35.034	51.738	21	33.445	40.449	62.880
2	23.053	26.441	41.330	12	28.918	32.866	48.825	22	36.407	42.899	65.425
3	31.348	36.931	57.071	13	20.142	23.569	37.952	23	21.922	25.407	40.638
4	20.481	24.019	37.111	14	16.391	19.099	31.295	24	28.677	33.203	50.611
5	18.895	22.370	34.762	15	14.026	16.478	27.308	25	18.524	21.647	34.145
6	24.479	28.472	43.613	16	35.209	43.634	71.234	26	16.796	19.515	32.541
7	28.739	33.739	53.092	17	29.966	35.304	62.549	27	22.715	26.996	44.093
8	21.472	25.170	41.551	18	23.733	28.240	48.407	28	19.864	23.078	36.638
9	32.871	39.091	62.759	19	24.549	28.701	45.598	29	14.516	16.916	26.886
10	29.444	33.840	54.805	20	34.421	41.309	65.543	30	13.176	15.551	24.815
								31	17.881	20.803	33.338

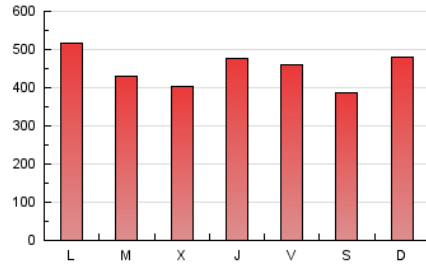
### 4. Gráficas (Nacional)

#### 4.1 Por día de la semana (promedio)

N. únicos / Visitas (x 100)

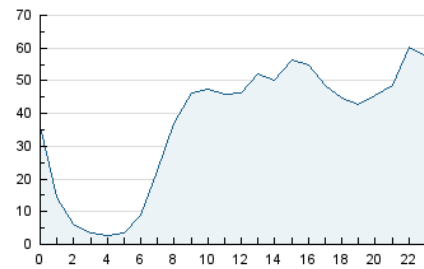


Páginas (x 100)

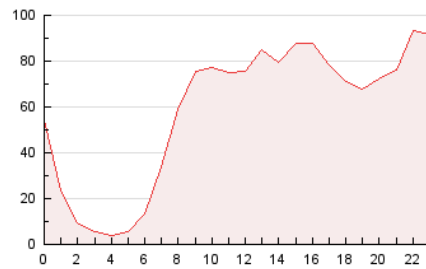


#### 4.2 Por franja horaria (promedio)

Visitas (x 1000)

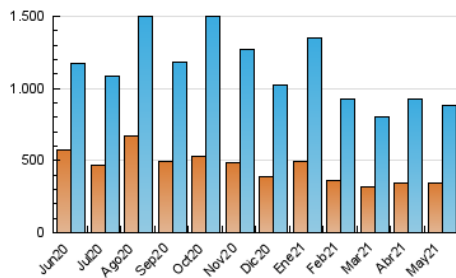


Páginas (x 1000)

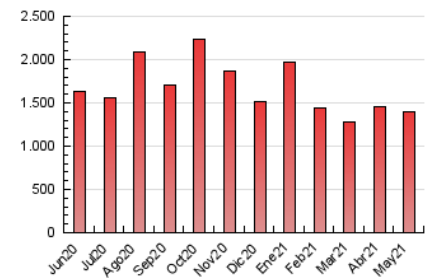


#### 4.3 Por meses

N. únicos / Visitas (x 1000)



Páginas (x 1000)



## 5. Observaciones

Este Medio Electrónico de Comunicación ha sido medido por la herramienta Google Analytics de Google

## 6. Definiciones básicas (Para más información ver Normas Técnicas para el Control de los Medios Electrónicos de Comunicación)

### Página Vista:

Conjunto de ficheros enviado a un usuario como resultado de una petición del mismo recibida por el servidor. Cuando la página está formada por varios marcos (frames), el conjunto de los mismos tendrá, a efectos de cómputo, la consideración de una página unitaria.

### Visita:

Una secuencia ininterrumpida de páginas servidas a un usuario válido. Si dicho usuario no realiza peticiones de páginas en un periodo de tiempo (30 min) la siguiente petición constituirá el inicio de una nueva visita.

### Navegador Único:

Total de combinaciones únicas de una dirección IP y un identificador adicional. Los medios pueden utilizar cookies o el Identificador de Alta de registro.

### Duración Página Vista:

Tiempo acumulado en segundos de todas las páginas vistas (en visitas de dos o más páginas vistas), dividido por el número total de páginas vistas.

### Duración Visita:

Tiempo en segundos de todas las visitas de dos o más páginas vistas, dividido por el número total de visitas de dos o más páginas vistas.

### Tráfico nacional:

Audiencia/difusión correspondiente a España medida en base a los datos de las direcciones IP registradas por el sistema de medición.

## 7. Opinión

De OJDinteractiva, la división de INFORMACIÓN Y CONTROL DE PUBLICACIONES S.A.:

Hemos examinado la información facilitada por el editor del medio electrónico para el periodo que comprende la presente certificación.

Nuestro examen se ha realizado de acuerdo con las normas y procedimientos establecidos en las Normas Técnicas para el Control de los Medios Electrónicos de Comunicación.

En nuestra opinión, la presente acta presenta razonablemente la difusión/audiencia registrada por este medio electrónico.

### ADVERTENCIA:

El trabajo de OJDinteractiva, la división de INFORMACIÓN Y CONTROL DE PUBLICACIONES S.A (INTROL) se limita a la realización de pruebas para la revisión de los datos de recuento suministrados por el editor con la finalidad de expresar una opinión sobre la razonabilidad de dichos datos de acuerdo con las Normas Técnicas para el control de los MEC.

Por tanto, INTROL no acepta responsabilidad alguna por las inexactitudes o errores que puedan existir en los datos de recuento. Tampoco acepta ninguna responsabilidad por la falsedad en los datos de recuento recibidos del editor, ni por otros datos de medición que no están incluidos en el análisis.

Junio - 2021

OJDinteractiva