



## INFORMACION Y CONTROL DE PUBLICACIONES, S.A.

Velázquez, 46, 1º Drcha - Tel. 91 435 00 32 Fax 91 435 96 05 - 28001 - MADRID  
 Entença, 218 Entr. 7 - Tel 93 439 24 18 Fax 93 419 25 34 - 08029 - BARCELONA

**Título:** ILEON.COM  
**URL Primaria:** http://www.ileon.com  
**Editor:** Servicios Generales de Comunicación y Gestión, S.L.  
**Domicilio:** Gran Vía de San Marcos, 38, 7º Pl.  
**Ciudad:** 24001 LEÓN  
**Teléfono:** 987007627  
**Fax:** 987007628  
**E-mail:**  
**Clasificación:** Noticias e Información  
**Sub-Clasificación:** Noticias globales y actualidad

### 1. Cifras totales y promedios (Nacional e Internacional)

MES - AÑO	NAVEGADORES UNICOS	VISITAS	PAGINAS
Mayo - 2019	355.672	880.844	1.331.893
<b>PROMEDIO DIARIO</b>	<b>23.781</b>	<b>28.414</b>	<b>42.964</b>
<b>PROMEDIO LUNES-VIERNES</b>	24.898	29.802	45.102
<b>PROMEDIO SABADO-DOMINGO</b>	20.570	24.426	36.817
<b>PAGINAS / VISITAS</b>	1,51		
<b>DURACION MEDIA VISITAS</b>	0:01:19		
<b>DURACION MEDIA PAGINAS</b>	0:02:34		

### 2. Secciones (Nacional e Internacional)

	PAGINAS	%
<b>HOME</b>	351.129	26.36 %
<b>RESTO</b>	980.764	73.64 %

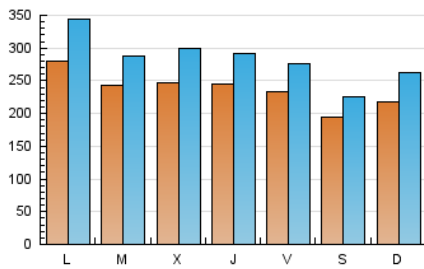
### 3. Por día del mes (Nacional e Internacional)

Día	N. únicos	Visitas	Páginas	Día	N. únicos	Visitas	Páginas	Día	N. únicos	Visitas	Páginas
1	19.873	22.835	33.736	11	15.872	18.336	28.071	21	24.547	28.807	42.531
2	17.381	20.195	30.609	12	17.675	21.063	32.315	22	21.986	25.567	36.389
3	24.273	28.146	41.465	13	19.289	23.001	35.674	23	34.637	40.608	58.418
4	17.697	20.301	29.508	14	20.812	23.965	36.458	24	24.808	28.956	43.202
5	15.772	18.633	28.122	15	28.636	33.750	48.645	25	22.103	25.888	37.022
6	29.282	34.447	51.794	16	21.890	26.031	39.645	26	31.700	40.047	64.272
7	26.727	31.092	46.465	17	21.670	25.529	38.008	27	36.798	47.774	77.778
8	25.001	29.620	45.517	18	22.078	25.891	37.759	28	24.796	30.867	49.228
9	24.369	28.867	44.452	19	21.666	25.250	37.469	29	28.298	37.537	59.845
10	19.142	22.937	35.699	20	26.926	32.094	48.228	30	24.299	30.093	46.393
								31	27.218	32.717	47.176

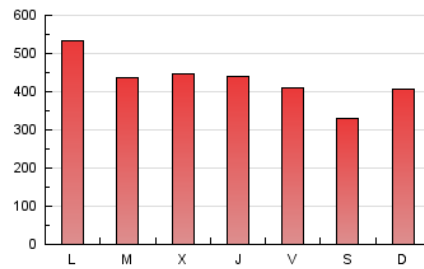
4. Gráficas (Nacional e Internacional)

4.1 Por día de la semana (promedio)

N. únicos / Visitas (x 100)



Páginas (x 100)

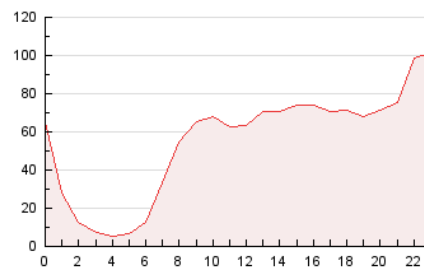


4.2 Por franja horaria (promedio)

Visitas (x 1000)

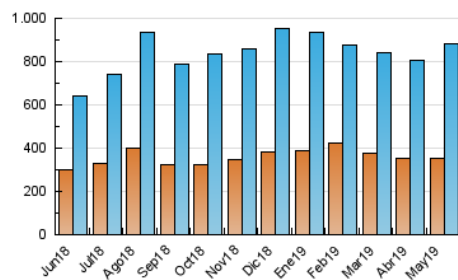


Páginas (x 1000)

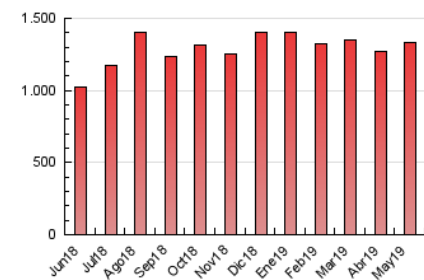


4.3 Por meses

N. únicos / Visitas (x 1000)



Páginas (x 1000)





## INFORMACION Y CONTROL DE PUBLICACIONES, S.A.

Velázquez, 46, 1º Drcha - Tel. 91 435 00 32 Fax 91 435 96 05 - 28001 - MADRID  
Entença, 218 Entr. 7 - Tel 93 439 24 18 Fax 93 419 25 34 - 08029 - BARCELONA

### Anexo - Tráfico Nacional

**Título:** ILEON.COM  
**URL Primaria:** http://www.ileon.com  
**Editor:** Servicios Generales de Comunicación y Gestión, S.L.  
**Domicilio:** Gran Vía de San Marcos, 38, 7º Pl.  
**Ciudad:** 24001 LEÓN  
**Teléfono:** 987007627  
**Fax:** 987007628  
**E-mail:**  
**Clasificación:** Noticias e Información  
**Sub-Clasificación:** Noticias globales y actualidad

#### 1. Cifras totales y promedios (Nacional)

MES - AÑO	NAVEGADORES UNICOS	VISITAS	PAGINAS
Mayo - 2019	329.345	846.677	1.288.816
<b>PROMEDIO DIARIO</b>	<b>22.755</b>	<b>27.312</b>	<b>41.575</b>
<b>PROMEDIO LUNES-VIERNES</b>	<b>23.804</b>	<b>28.625</b>	<b>43.605</b>
<b>PROMEDIO SABADO-DOMINGO</b>	<b>19.740</b>	<b>23.537</b>	<b>35.737</b>
<b>PAGINAS / VISITAS</b>	<b>1,52</b>		
<b>DURACION MEDIA VISITAS</b>	<b>0:01:20</b>		
<b>DURACION MEDIA PAGINAS</b>	<b>0:02:34</b>		

#### 2. Secciones (Nacional)

	PAGINAS	%
<b>HOME</b>	345.081	26.78 %
<b>RESTO</b>	943.735	73.22 %

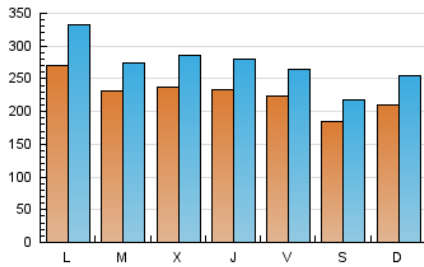
#### 3. Por día del mes (Nacional)

Día	N. únicos	Visitas	Páginas	Día	N. únicos	Visitas	Páginas	Día	N. únicos	Visitas	Páginas
1	19.028	21.910	32.636	11	15.174	17.627	27.207	21	23.310	27.505	40.940
2	16.148	18.917	29.135	12	17.145	20.430	31.517	22	20.634	24.140	34.685
3	23.123	26.887	39.993	13	18.228	21.851	34.267	23	33.341	39.224	56.705
4	16.803	19.353	28.392	14	19.387	22.579	34.775	24	23.857	27.888	41.881
5	14.858	17.678	26.999	15	27.477	32.541	47.155	25	21.354	25.084	36.048
6	28.121	33.214	50.113	16	21.038	25.102	38.497	26	30.745	38.998	62.971
7	25.754	30.030	45.079	17	20.421	24.210	36.505	27	35.598	46.494	76.027
8	23.683	28.263	43.895	18	20.932	24.659	36.277	28	23.911	29.878	47.483
9	23.194	27.569	42.934	19	20.910	24.469	36.482	29	27.374	36.410	58.120
10	18.494	22.221	34.821	20	25.951	31.092	46.987	30	23.349	29.028	44.807
								31	26.073	31.426	45.483

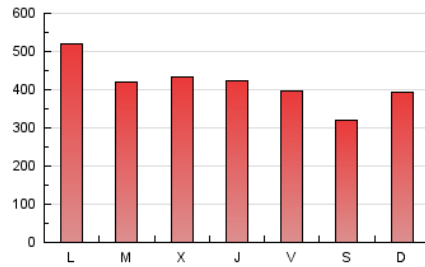
4. Gráficas (Nacional)

4.1 Por día de la semana (promedio)

N. únicos / Visitas (x 100)

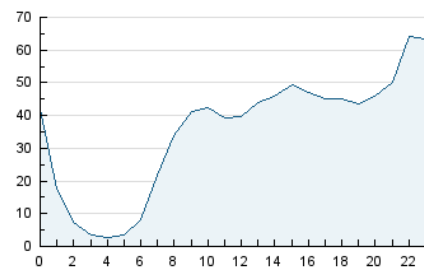


Páginas (x 100)

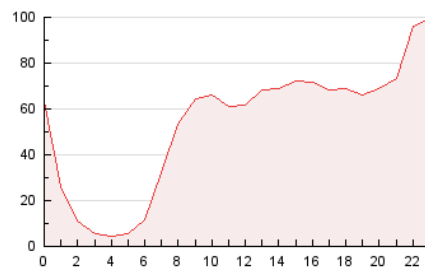


4.2 Por franja horaria (promedio)

Visitas (x 1000)

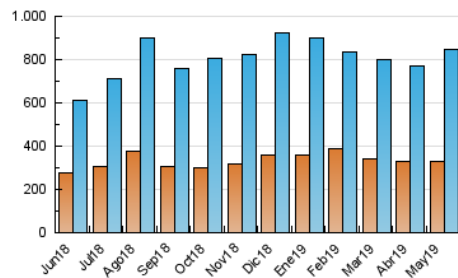


Páginas (x 1000)

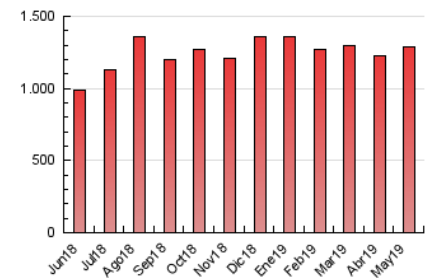


4.3 Por meses

N. únicos / Visitas (x 1000)



Páginas (x 1000)



## 5. Observaciones

Este Medio Electrónico de Comunicación ha sido medido por la herramienta Google Analytics de Google

## 6. Definiciones básicas (Para más información ver Normas Técnicas para el Control de los Medios Electrónicos de Comunicación)

### Página Vista:

Conjunto de ficheros enviado a un usuario como resultado de una petición del mismo recibida por el servidor. Cuando la página está formada por varios marcos (frames), el conjunto de los mismos tendrá, a efectos de cómputo, la consideración de una página unitaria.

### Visita:

Una secuencia ininterrumpida de páginas servidas a un usuario válido. Si dicho usuario no realiza peticiones de páginas en un periodo de tiempo (30 min) la siguiente petición constituirá el inicio de una nueva visita.

### Navegador Único:

Total de combinaciones únicas de una dirección IP y un identificador adicional. Los medios pueden utilizar cookies o el Identificador de Alta de registro.

### Duración Página Vista:

Tiempo acumulado en segundos de todas las páginas vistas (en visitas de dos o más páginas vistas), dividido por el número total de páginas vistas.

### Duración Visita:

Tiempo en segundos de todas las visitas de dos o más páginas vistas, dividido por el número total de visitas de dos o más páginas vistas.

### Tráfico nacional:

Audiencia/difusión correspondiente a España medida en base a los datos de las direcciones IP registradas por el sistema de medición.

## 7. Opinión

De OJDinteractiva, la división de INFORMACIÓN Y CONTROL DE PUBLICACIONES S.A.:

Hemos examinado la información facilitada por el editor del medio electrónico para el periodo que comprende la presente certificación. Nuestro examen se ha realizado de acuerdo con las normas y procedimientos establecidos en las Normas Técnicas para el Control de los Medios Electrónicos de Comunicación.

En nuestra opinión, la presente acta presenta razonablemente la difusión/audiencia registrada por este medio electrónico.

### ADVERTENCIA:

El trabajo de OJDinteractiva, la división de INFORMACIÓN Y CONTROL DE PUBLICACIONES S.A (INTROL) se limita a la realización de pruebas para la revisión de los datos de recuento suministrados por el editor con la finalidad de expresar una opinión sobre la razonabilidad de dichos datos de acuerdo con las Normas Técnicas para el control de los MEC.

Por tanto, INTROL no acepta responsabilidad alguna por las inexactitudes o errores que puedan existir en los datos de recuento. Tampoco acepta ninguna responsabilidad por la falsedad en los datos de recuento recibidos del editor, ni por otros datos de medición que no están incluidos en el análisis.

Junio - 2019

OJDinteractiva