



## INFORMACION Y CONTROL DE PUBLICACIONES, S.A.

Velázquez, 46, 1º Drcha - Tel. 91 435 00 32 Fax 91 435 96 05 - 28001 - MADRID  
Av. Diagonal 497, 5a planta - Tel 93 439 24 18 Fax 93 419 25 34 - 08029 - BARCELONA

**Título:** LANZADIGITAL.COM  
**URL Primaria:** http://www.lanzadigital.com  
**Editor:** Entidad Pública Empresarial Diario Lanza  
**Domicilio:** Ronda del Carmen s/n  
**Ciudad:** 13002 CIUDAD REAL  
**Teléfono:** 926 274 690  
**Fax:** 926 274 746  
**E-mail:**  
**Clasificación:** Noticias e Información  
**Sub-Clasificación:** Noticias globales y actualidad



### 1. Cifras totales y promedios (Nacional e Internacional)

MES - AÑO	NAVEGADORES UNICOS	VISITAS	PAGINAS
Octubre - 2021	495.948	1.072.894	1.508.531
<b>PROMEDIO DIARIO</b>	<b>29.680</b>	<b>34.609</b>	<b>48.662</b>
<b>PROMEDIO LUNES-VIERNES</b>	31.315	36.534	51.582
<b>PROMEDIO SABADO-DOMINGO</b>	26.246	30.569	42.531
<b>PAGINAS / VISITAS</b>	1,41		
<b>DURACION MEDIA VISITAS</b>	0:01:05		
<b>DURACION MEDIA PAGINAS</b>	0:02:41		

### 2. Secciones (Nacional e Internacional)

	PAGINAS	%
<b>HOME</b>	280.656	18.60 %
<b>RESTO</b>	1.227.875	81.40 %

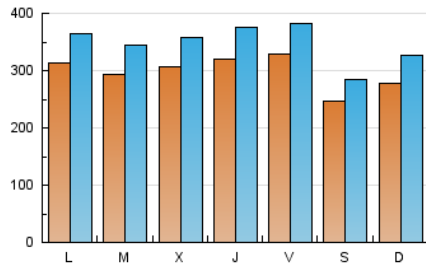
### 3. Por día del mes (Nacional e Internacional)

Día	N. únicos	Visitas	Páginas	Día	N. únicos	Visitas	Páginas	Día	N. únicos	Visitas	Páginas
1	32.470	38.428	55.107	11	31.065	35.246	51.029	21	33.948	39.718	55.588
2	25.350	29.597	40.302	12	26.652	30.785	44.383	22	34.833	40.049	55.401
3	33.176	39.088	52.112	13	39.467	45.492	61.713	23	23.264	26.611	36.131
4	37.790	44.472	61.763	14	36.487	42.712	59.026	24	22.112	26.466	38.854
5	28.847	34.172	48.847	15	36.670	43.062	59.410	25	25.804	30.572	46.204
6	27.923	32.974	47.991	16	26.574	30.824	42.807	26	27.086	31.362	43.855
7	32.376	37.572	52.598	17	27.739	32.661	45.637	27	25.278	29.435	41.826
8	24.629	28.360	40.498	18	30.292	35.284	50.373	28	25.322	29.911	43.372
9	18.767	21.529	30.255	19	35.128	41.096	56.612	29	35.978	41.536	57.518
10	23.354	26.862	37.699	20	29.574	34.969	50.108	30	29.551	34.047	47.913
								31	32.574	38.002	53.599

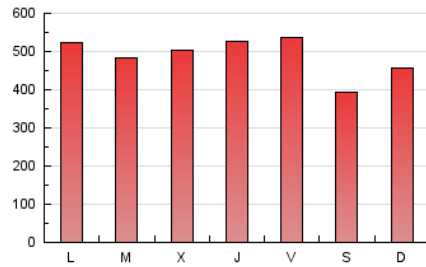
4. Gráficas (Nacional e Internacional)

4.1 Por día de la semana (promedio)

N. únicos / Visitas (x 100)

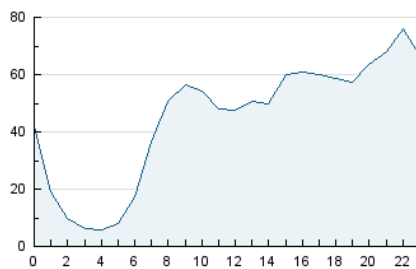


Páginas (x 100)

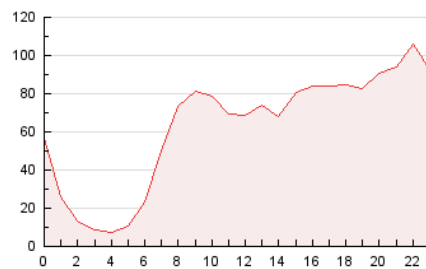


4.2 Por franja horaria (promedio)

Visitas\_ (x 1000)

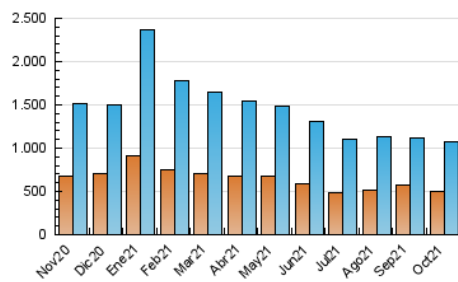


Páginas (x 1000)

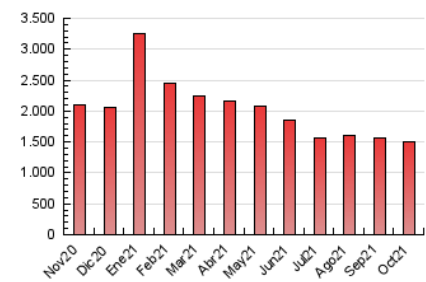


4.3 Por meses

N. únicos / Visitas (x 1000)



Páginas (x 1000)





## INFORMACION Y CONTROL DE PUBLICACIONES, S.A.

Velázquez, 46, 1º Drcha - Tel. 91 435 00 32 Fax 91 435 96 05 - 28001 - MADRID  
 Av. Diagonal 497, 5a planta - Tel 93 439 24 18 Fax 93 419 25 34 - 08029 - BARCELONA

### Anexo - Tráfico Nacional

**Título:** LANZADIGITAL.COM  
**URL Primaria:** http://www.lanzadigital.com  
**Editor:** Entidad Pública Empresarial Diario Lanza  
**Domicilio:** Ronda del Carmen s/n  
**Ciudad:** 13002 CIUDAD REAL  
**Teléfono:** 926 274 690  
**Fax:** 926 274 746  
**E-mail:**  
**Clasificación:** Noticias e Información  
**Sub-Clasificación:** Noticias globales y actualidad



#### 1. Cifras totales y promedios (Nacional)

MES - AÑO	NAVEGADORES UNICOS	VISITAS	PAGINAS
Octubre - 2021	442.691	1.013.985	1.441.143
<b>PROMEDIO DIARIO</b>	<b>27.834</b>	<b>32.709</b>	<b>46.488</b>
<b>PROMEDIO LUNES-VIERNES</b>	<b>29.280</b>	<b>34.430</b>	<b>49.177</b>
<b>PROMEDIO SABADO-DOMINGO</b>	<b>24.797</b>	<b>29.095</b>	<b>40.842</b>
<b>PAGINAS / VISITAS</b>	<b>1,42</b>		
<b>DURACION MEDIA VISITAS</b>	<b>0:01:08</b>		
<b>DURACION MEDIA PAGINAS</b>	<b>0:02:41</b>		

#### 2. Secciones (Nacional)

	PAGINAS	%
<b>HOME</b>	277.410	19.25 %
<b>RESTO</b>	1.163.733	80.75 %

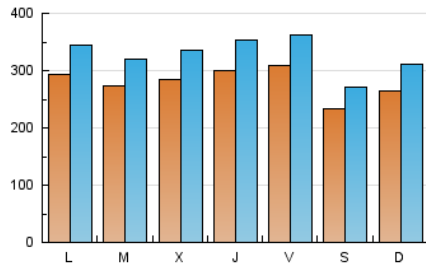
#### 3. Por día del mes (Nacional)

Día	N. únicos	Visitas	Páginas	Día	N. únicos	Visitas	Páginas	Día	N. únicos	Visitas	Páginas
1	30.404	36.439	52.824	11	29.068	33.232	48.727	21	31.930	37.554	53.120
2	23.884	28.057	38.515	12	24.784	28.820	42.084	22	32.841	37.972	53.067
3	31.516	37.464	50.194	13	37.434	43.432	59.300	23	21.823	25.117	34.436
4	35.971	42.487	59.423	14	34.331	40.549	56.566	24	20.838	25.129	37.320
5	26.591	31.746	46.060	15	34.738	41.009	56.956	25	24.131	28.774	44.145
6	25.824	30.775	45.468	16	25.098	29.397	41.163	26	25.321	29.490	41.760
7	30.320	35.443	50.071	17	26.336	31.212	44.011	27	23.231	27.343	39.480
8	22.557	26.232	38.099	18	28.338	33.369	48.196	28	23.370	27.900	41.105
9	17.236	19.956	28.466	19	32.227	38.028	53.206	29	33.968	39.582	55.378
10	21.947	25.473	36.123	20	27.511	32.861	47.689	30	28.193	32.704	46.395
								31	31.095	36.439	51.796

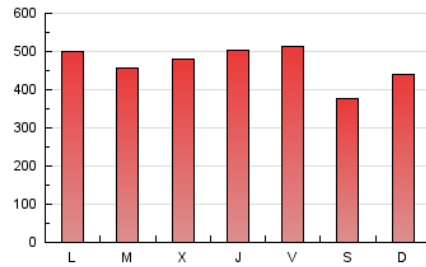
#### 4. Gráficas (Nacional)

##### 4.1 Por día de la semana (promedio)

N. únicos / Visitas (x 100)

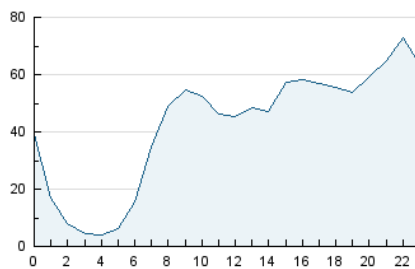


Páginas (x 100)

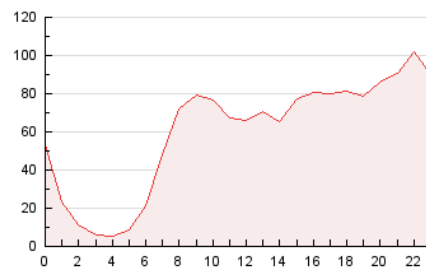


##### 4.2 Por franja horaria (promedio)

Visitas\_ (x 1000)

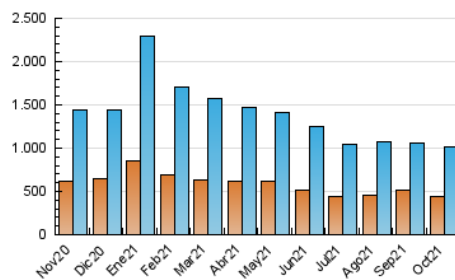


Páginas (x 1000)

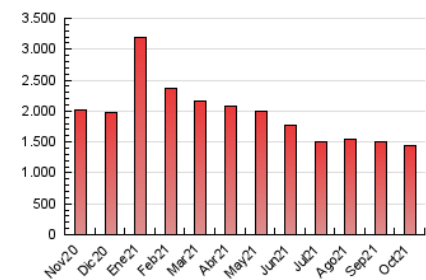


##### 4.3 Por meses

N. únicos / Visitas (x 1000)



Páginas (x 1000)



## 5. Observaciones

Este Medio Electrónico de Comunicación ha sido medido por la herramienta Google Analytics de Google

## 6. Definiciones básicas (Para más información ver Normas Técnicas para el Control de los Medios Electrónicos de Comunicación)

### Página Vista:

Conjunto de ficheros enviado a un usuario como resultado de una petición del mismo recibida por el servidor. Cuando la página está formada por varios marcos (frames), el conjunto de los mismos tendrá, a efectos de cómputo, la consideración de una página unitaria.

### Visita:

Una secuencia ininterrumpida de páginas servidas a un usuario válido. Si dicho usuario no realiza peticiones de páginas en un periodo de tiempo (30 min) la siguiente petición constituirá el inicio de una nueva visita.

### Navegador Único:

Total de combinaciones únicas de una dirección IP y un identificador adicional. Los medios pueden utilizar cookies o el Identificador de Alta de registro.

### Duración Página Vista:

Tiempo acumulado en segundos de todas las páginas vistas (en visitas de dos o más páginas vistas), dividido por el número total de páginas vistas.

### Duración Visita:

Tiempo en segundos de todas las visitas de dos o más páginas vistas, dividido por el número total de visitas de dos o más páginas vistas.

### Tráfico nacional:

Audiencia/difusión correspondiente a España medida en base a los datos de las direcciones IP registradas por el sistema de medición.

## 7. Opinión

De OJDinteractiva, la división de INFORMACIÓN Y CONTROL DE PUBLICACIONES S.A.:

Hemos examinado la información facilitada por el editor del medio electrónico para el periodo que comprende la presente certificación.

Nuestro examen se ha realizado de acuerdo con las normas y procedimientos establecidos en las Normas Técnicas para el Control de los Medios Electrónicos de Comunicación.

En nuestra opinión, la presente acta presenta razonablemente la difusión/audiencia registrada por este medio electrónico.

### ADVERTENCIA:

El trabajo de OJDinteractiva, la división de INFORMACIÓN Y CONTROL DE PUBLICACIONES S.A (INTROL) se limita a la realización de pruebas para la revisión de los datos de recuento suministrados por el editor con la finalidad de expresar una opinión sobre la razonabilidad de dichos datos de acuerdo con las Normas Técnicas para el control de los MEC. Por tanto, INTROL no acepta responsabilidad alguna por las inexactitudes o errores que puedan existir en los datos de recuento. Tampoco acepta ninguna responsabilidad por la falsedad en los datos de recuento recibidos del editor, ni por otros datos de medición que no están incluidos en el análisis.

Noviembre - 2021

OJDinteractiva