



## INFORMACION Y CONTROL DE PUBLICACIONES, S.A.

Velázquez, 46, 1º Drcha - Tel. 91 435 00 32 Fax 91 435 96 05 - 28001 - MADRID  
Av. Diagonal 497, 5a planta - Tel 93 439 24 18 Fax 93 419 25 34 - 08029 - BARCELONA

**Título:** LANZADIGITAL.COM  
**URL Primaria:** http://www.lanzadigital.com  
**Editor:** Entidad Pública Empresarial Diario Lanza  
**Domicilio:** Ronda del Carmen s/n  
**Ciudad:** 13002 CIUDAD REAL  
**Teléfono:** 926 274 690  
**Fax:** 926 274 746  
**E-mail:**  
**Clasificación:** Noticias e Información  
**Sub-Clasificación:** Noticias globales y actualidad



### 1. Cifras totales y promedios (Nacional e Internacional)

MES - AÑO	NAVEGADORES UNICOS	VISITAS	PAGINAS
Septiembre - 2021	573.953	1.120.365	1.563.122
<b>PROMEDIO DIARIO</b>	<b>32.113</b>	<b>37.346</b>	<b>52.104</b>
<b>PROMEDIO LUNES-VIERNES</b>	33.640	39.198	54.921
<b>PROMEDIO SABADO-DOMINGO</b>	27.914	32.252	44.356
<b>PAGINAS / VISITAS</b>	1,40		
<b>DURACION MEDIA VISITAS</b>	0:01:02		
<b>DURACION MEDIA PAGINAS</b>	0:02:36		

### 2. Secciones (Nacional e Internacional)

	PAGINAS	%
<b>HOME</b>	305.539	19.55 %
<b>RESTO</b>	1.257.583	80.45 %

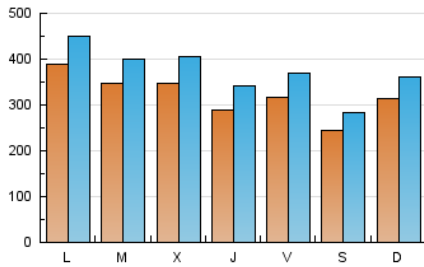
### 3. Por día del mes (Nacional e Internacional)

Día	N. únicos	Visitas	Páginas	Día	N. únicos	Visitas	Páginas	Día	N. únicos	Visitas	Páginas
1	33.116	40.316	59.224	11	18.693	21.777	30.900	21	37.125	43.846	60.498
2	28.976	34.392	50.397	12	20.579	24.408	34.458	22	48.263	54.544	72.051
3	40.141	46.571	66.306	13	30.671	36.260	53.722	23	36.865	44.037	61.912
4	23.790	27.905	39.705	14	32.460	37.871	53.742	24	32.433	37.850	51.918
5	27.883	32.780	46.119	15	34.473	40.416	56.392	25	27.336	31.245	41.530
6	43.293	49.314	66.678	16	27.542	32.146	46.856	26	33.999	39.244	55.024
7	40.551	45.320	60.288	17	33.411	38.950	54.365	27	44.538	49.997	66.322
8	31.254	36.034	49.868	18	28.224	32.359	43.961	28	29.126	33.177	45.135
9	25.976	30.836	44.251	19	42.806	48.301	63.154	29	27.074	31.936	45.723
10	20.954	24.881	37.100	20	36.972	43.902	60.925	30	24.856	29.750	44.598

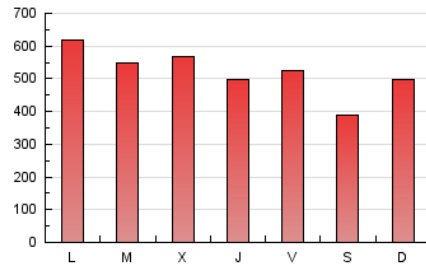
#### 4. Gráficas (Nacional e Internacional)

##### 4.1 Por día de la semana (promedio)

N. únicos / Visitas (x 100)

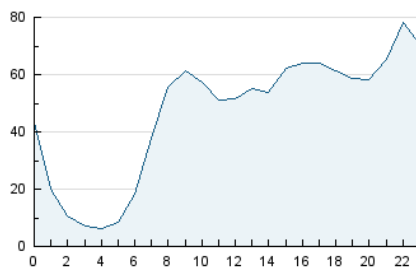


Páginas (x 100)

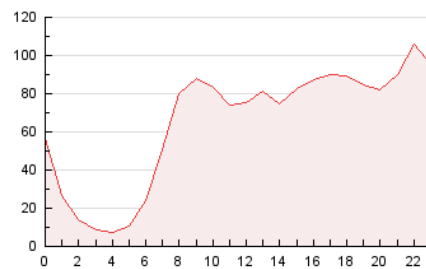


##### 4.2 Por franja horaria (promedio)

Visitas\_ (x 1000)

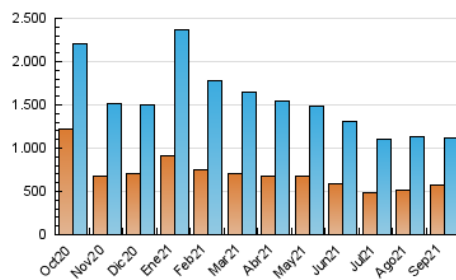


Páginas (x 1000)

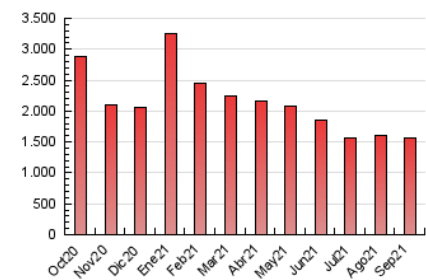


##### 4.3 Por meses

N. únicos / Visitas (x 1000)



Páginas (x 1000)





## INFORMACION Y CONTROL DE PUBLICACIONES, S.A.

Velázquez, 46, 1º Drcha - Tel. 91 435 00 32 Fax 91 435 96 05 - 28001 - MADRID  
Av. Diagonal 497, 5a planta - Tel 93 439 24 18 Fax 93 419 25 34 - 08029 - BARCELONA

### Anexo - Tráfico Nacional

**Título:** LANZADIGITAL.COM  
**URL Primaria:** http://www.lanzadigital.com  
**Editor:** Entidad Pública Empresarial Diario Lanza  
**Domicilio:** Ronda del Carmen s/n  
**Ciudad:** 13002 CIUDAD REAL  
**Teléfono:** 926 274 690  
**Fax:** 926 274 746  
**E-mail:**  
**Clasificación:** Noticias e Información  
**Sub-Clasificación:** Noticias globales y actualidad



#### 1. Cifras totales y promedios (Nacional)

MES - AÑO	NAVEGADORES UNICOS	VISITAS	PAGINAS
Septiembre - 2021	520.508	1.062.682	1.496.493
<b>PROMEDIO DIARIO</b>	<b>30.257</b>	<b>35.423</b>	<b>49.883</b>
<b>PROMEDIO LUNES-VIERNES</b>	<b>31.594</b>	<b>37.078</b>	<b>52.470</b>
<b>PROMEDIO SABADO-DOMINGO</b>	<b>26.581</b>	<b>30.871</b>	<b>42.769</b>
<b>PAGINAS / VISITAS</b>	<b>1,41</b>		
<b>DURACION MEDIA VISITAS</b>	<b>0:01:03</b>		
<b>DURACION MEDIA PAGINAS</b>	<b>0:02:36</b>		

#### 2. Secciones (Nacional)

	PAGINAS	%
<b>HOME</b>	302.176	20.19 %
<b>RESTO</b>	1.194.317	79.81 %

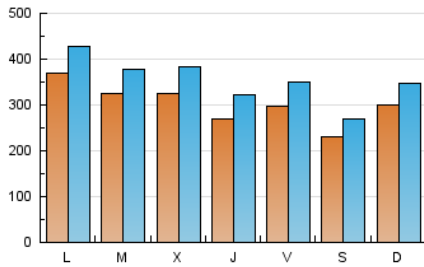
#### 3. Por día del mes (Nacional)

Día	N. únicos	Visitas	Páginas	Día	N. únicos	Visitas	Páginas	Día	N. únicos	Visitas	Páginas
1	31.252	38.421	57.056	11	17.441	20.516	29.443	21	35.218	41.855	58.182
2	27.148	32.600	48.317	12	19.448	23.240	33.153	22	45.961	52.347	69.501
3	38.185	44.643	64.099	13	28.777	34.368	51.576	23	34.868	41.833	59.368
4	22.511	26.556	38.165	14	30.279	35.579	51.161	24	30.281	35.613	49.359
5	26.757	31.587	44.740	15	32.526	38.409	54.089	25	25.711	29.644	39.697
6	41.621	47.557	64.688	16	25.613	30.168	44.554	26	32.472	37.650	53.173
7	37.751	42.438	56.861	17	31.506	36.984	52.060	27	42.576	47.958	63.974
8	28.144	32.821	46.154	18	26.947	30.969	42.356	28	27.296	31.194	42.848
9	23.761	28.578	41.626	19	41.361	46.804	61.428	29	25.033	29.735	43.144
10	19.402	23.232	35.160	20	34.932	41.714	58.383	30	22.929	27.669	42.178

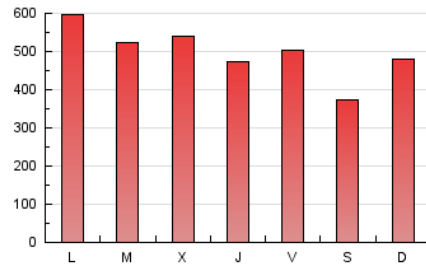
#### 4. Gráficas (Nacional)

##### 4.1 Por día de la semana (promedio)

N. únicos / Visitas (x 100)

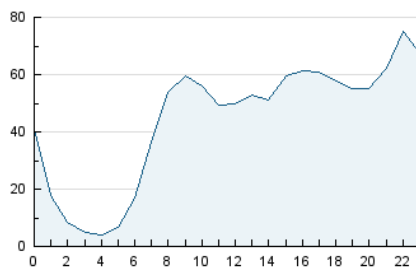


Páginas (x 100)

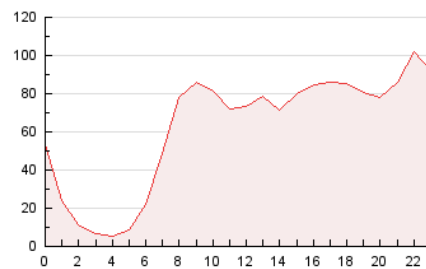


##### 4.2 Por franja horaria (promedio)

Visitas\_ (x 1000)

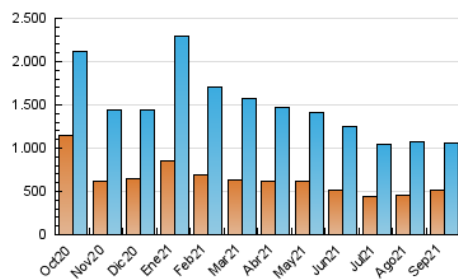


Páginas (x 1000)

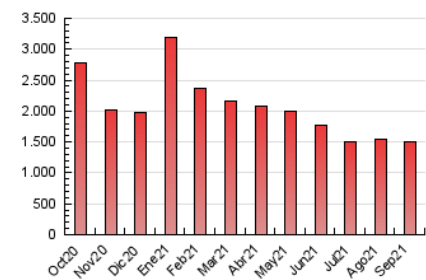


##### 4.3 Por meses

N. únicos / Visitas (x 1000)



Páginas (x 1000)



## 5. Observaciones

Este Medio Electrónico de Comunicación ha sido medido por la herramienta Google Analytics de Google

## 6. Definiciones básicas (Para más información ver Normas Técnicas para el Control de los Medios Electrónicos de Comunicación)

### Página Vista:

Conjunto de ficheros enviado a un usuario como resultado de una petición del mismo recibida por el servidor. Cuando la página está formada por varios marcos (frames), el conjunto de los mismos tendrá, a efectos de cómputo, la consideración de una página unitaria.

### Visita:

Una secuencia ininterrumpida de páginas servidas a un usuario válido. Si dicho usuario no realiza peticiones de páginas en un periodo de tiempo (30 min) la siguiente petición constituirá el inicio de una nueva visita.

### Navegador Único:

Total de combinaciones únicas de una dirección IP y un identificador adicional. Los medios pueden utilizar cookies o el Identificador de Alta de registro.

### Duración Página Vista:

Tiempo acumulado en segundos de todas las páginas vistas (en visitas de dos o más páginas vistas), dividido por el número total de páginas vistas.

### Duración Visita:

Tiempo en segundos de todas las visitas de dos o más páginas vistas, dividido por el número total de visitas de dos o más páginas vistas.

### Tráfico nacional:

Audiencia/difusión correspondiente a España medida en base a los datos de las direcciones IP registradas por el sistema de medición.

## 7. Opinión

De OJDinteractiva, la división de INFORMACIÓN Y CONTROL DE PUBLICACIONES S.A.:

Hemos examinado la información facilitada por el editor del medio electrónico para el periodo que comprende la presente certificación.

Nuestro examen se ha realizado de acuerdo con las normas y procedimientos establecidos en las Normas Técnicas para el Control de los Medios Electrónicos de Comunicación.

En nuestra opinión, la presente acta presenta razonablemente la difusión/audiencia registrada por este medio electrónico.

### ADVERTENCIA:

El trabajo de OJDinteractiva, la división de INFORMACIÓN Y CONTROL DE PUBLICACIONES S.A (INTROL) se limita a la realización de pruebas para la revisión de los datos de recuento suministrados por el editor con la finalidad de expresar una opinión sobre la razonabilidad de dichos datos de acuerdo con las Normas Técnicas para el control de los MEC. Por tanto, INTROL no acepta responsabilidad alguna por las inexactitudes o errores que puedan existir en los datos de recuento. Tampoco acepta ninguna responsabilidad por la falsedad en los datos de recuento recibidos del editor, ni por otros datos de medición que no están incluidos en el análisis.

Octubre - 2021

OJDinteractiva