



## INFORMACION Y CONTROL DE PUBLICACIONES, S.A.

Velázquez, 46, 1º Drcha - Tel. 91 435 00 32 Fax 91 435 96 05 - 28001 - MADRID  
Av. Diagonal 497, 5a planta - Tel 93 439 24 18 Fax 93 419 25 34 - 08029 - BARCELONA

**Título:** LANZADIGITAL.COM  
**URL Primaria:** http://www.lanzadigital.com  
**Editor:** Entidad Pública Empresarial Diario Lanza  
**Domicilio:** Ronda del Carmen s/n  
**Ciudad:** 13002 CIUDAD REAL  
**Teléfono:** 926 274 690  
**Fax:** 926 274 746  
**E-mail:**  
**Clasificación:** Noticias e Información  
**Sub-Clasificación:** Noticias globales y actualidad



### 1. Cifras totales y promedios (Nacional e Internacional)

MES - AÑO	NAVEGADORES UNICOS	VISITAS	PAGINAS
Agosto - 2022	229.794	598.660	964.764
<b>PROMEDIO DIARIO</b>	<b>14.944</b>	<b>19.312</b>	<b>31.121</b>
<b>PROMEDIO LUNES-VIERNES</b>	15.456	20.017	32.346
<b>PROMEDIO SABADO-DOMINGO</b>	13.473	17.285	27.600
<b>PAGINAS / VISITAS</b>	1,61		
<b>DURACION MEDIA VISITAS</b>	0:01:23		
<b>DURACION MEDIA PAGINAS</b>	0:00:00		

### 2. Secciones (Nacional e Internacional)

	PAGINAS	%
<b>HOME</b>	0	0 %
<b>RESTO</b>	964.764	100.00 %

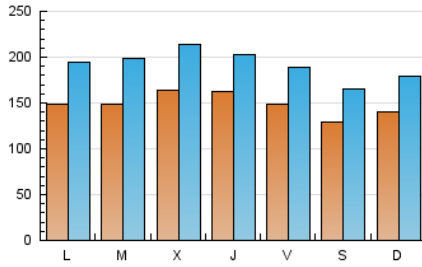
### 3. Por día del mes (Nacional e Internacional)

Día	N. únicos	Visitas	Páginas	Día	N. únicos	Visitas	Páginas	Día	N. únicos	Visitas	Páginas
1	16.056	20.632	34.182	11	15.750	20.033	31.568	21	13.010	16.600	26.119
2	14.319	19.222	32.597	12	15.130	19.565	30.998	22	13.690	17.389	29.575
3	15.524	20.624	33.293	13	14.603	19.805	32.318	23	12.905	17.193	30.512
4	13.267	16.667	29.000	14	13.525	17.644	29.918	24	13.123	17.104	26.646
5	10.654	13.938	24.414	15	12.914	17.765	29.251	25	14.720	18.727	29.485
6	8.541	11.159	18.721	16	14.953	20.318	32.420	26	19.345	24.282	38.990
7	13.490	17.997	28.487	17	18.129	24.122	37.402	27	18.060	22.358	34.365
8	14.727	19.012	31.045	18	21.374	25.827	39.721	28	16.031	19.686	30.495
9	15.527	20.943	33.292	19	14.145	17.681	26.843	29	17.243	22.734	34.561
10	16.758	21.405	34.730	20	10.524	13.031	20.374	30	16.703	21.614	35.118
								31	18.532	23.583	38.324

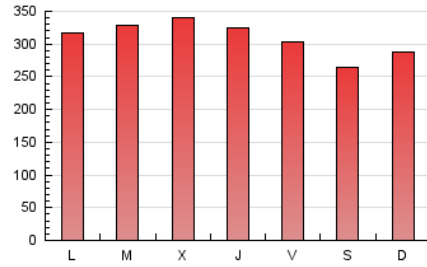
4. Gráficas (Nacional e Internacional)

4.1 Por día de la semana (promedio)

N. únicos / Visitas (x 100)

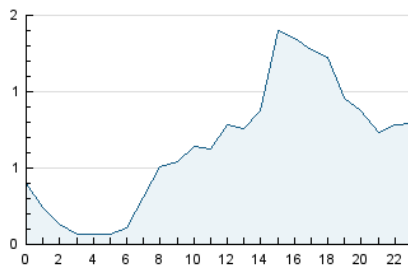


Páginas (x 100)

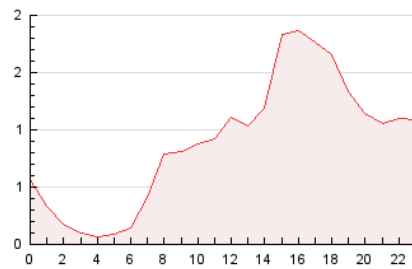


4.2 Por franja horaria (promedio)

Visitas\_ (x 1000)

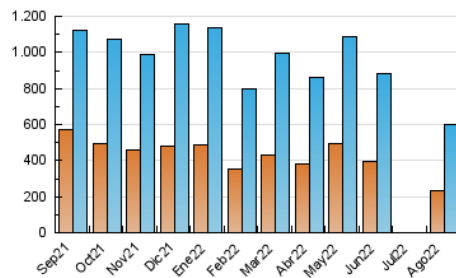


Páginas (x 1000)

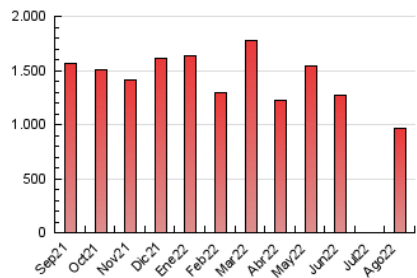


4.3 Por meses

N. únicos / Visitas (x 1000)



Páginas (x 1000)





## INFORMACION Y CONTROL DE PUBLICACIONES, S.A.

Velázquez, 46, 1º Drcha - Tel. 91 435 00 32 Fax 91 435 96 05 - 28001 - MADRID  
 Av. Diagonal 497, 5a planta - Tel 93 439 24 18 Fax 93 419 25 34 - 08029 - BARCELONA

### Anexo - Tráfico Nacional

**Título:** LANZADIGITAL.COM  
**URL Primaria:** http://www.lanzadigital.com  
**Editor:** Entidad Pública Empresarial Diario Lanza  
**Domicilio:** Ronda del Carmen s/n  
**Ciudad:** 13002 CIUDAD REAL  
**Teléfono:** 926 274 690  
**Fax:** 926 274 746  
**E-mail:**  
**Clasificación:** Noticias e Información  
**Sub-Clasificación:** Noticias globales y actualidad



#### 1. Cifras totales y promedios (Nacional)

MES - AÑO	NAVEGADORES UNICOS	VISITAS	PAGINAS
Agosto - 2022	204.752	567.685	927.150
<b>PROMEDIO DIARIO</b>	<b>14.030</b>	<b>18.312</b>	<b>29.908</b>
<b>PROMEDIO LUNES-VIERNES</b>	<b>14.466</b>	<b>18.939</b>	<b>31.039</b>
<b>PROMEDIO SABADO-DOMINGO</b>	<b>12.776</b>	<b>16.510</b>	<b>26.657</b>
<b>PAGINAS / VISITAS</b>	<b>1,63</b>		
<b>DURACION MEDIA VISITAS</b>	<b>0:01:25</b>		
<b>DURACION MEDIA PAGINAS</b>	<b>0:00:00</b>		

#### 2. Secciones (Nacional)

	PAGINAS	%
<b>HOME</b>	0	0 %
<b>RESTO</b>	927.150	100.00 %

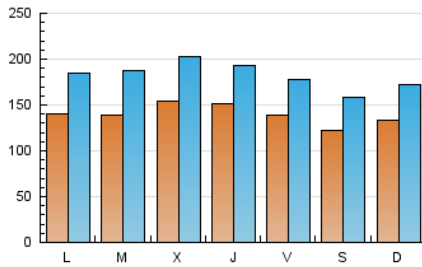
#### 3. Por día del mes (Nacional)

Día	N. únicos	Visitas	Páginas	Día	N. únicos	Visitas	Páginas	Día	N. únicos	Visitas	Páginas
1	14.994	19.601	32.691	11	14.754	19.146	30.274	21	12.238	15.740	25.153
2	13.229	18.103	31.135	12	14.182	18.593	29.795	22	12.705	16.448	28.298
3	14.470	19.468	31.837	13	13.901	19.030	31.368	23	11.925	16.157	29.281
4	12.280	15.735	27.782	14	12.947	16.965	29.068	24	11.949	15.784	25.195
5	9.774	12.871	23.306	15	12.255	16.927	28.336	25	13.577	17.561	28.046
6	7.913	10.498	17.946	16	14.017	19.179	31.157	26	18.437	22.996	37.703
7	12.820	17.217	27.593	17	17.090	22.839	35.979	27	17.311	21.502	33.323
8	13.849	17.931	29.801	18	20.164	24.561	38.171	28	15.245	18.875	29.308
9	14.611	19.764	32.024	19	13.122	16.632	25.599	29	16.236	21.439	33.151
10	15.753	20.565	33.512	20	9.834	12.253	19.493	30	15.756	20.757	33.878
								31	17.592	22.548	36.947

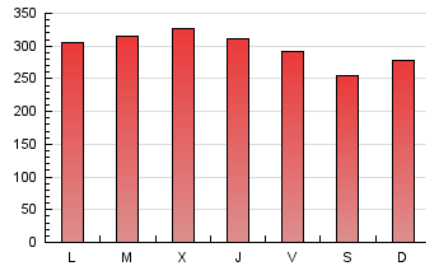
#### 4. Gráficas (Nacional)

##### 4.1 Por día de la semana (promedio)

N. únicos / Visitas (x 100)

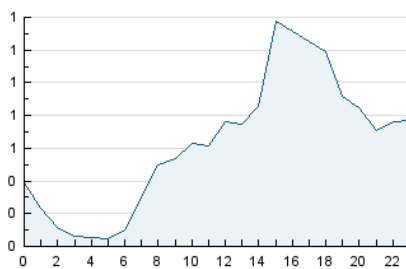


Páginas (x 100)

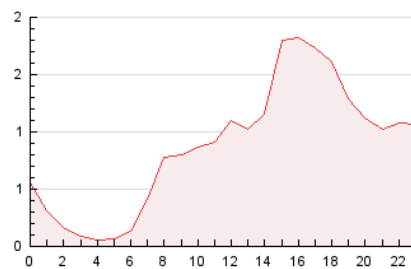


##### 4.2 Por franja horaria (promedio)

Visitas\_ (x 1000)

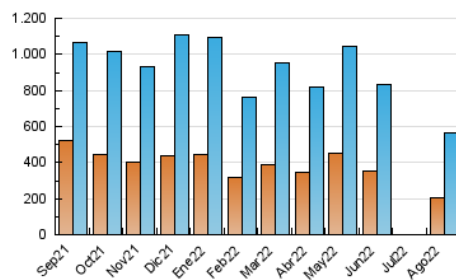


Páginas (x 1000)

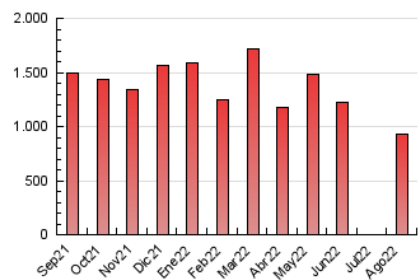


##### 4.3 Por meses

N. únicos / Visitas (x 1000)



Páginas (x 1000)



## 5. Observaciones

Este Medio Electrónico de Comunicación ha sido medido por la herramienta Google Analytics de Google (GA4)

## 6. Definiciones básicas (Para más información ver Normas Técnicas para el Control de los Medios Electrónicos de Comunicación)

### Página Vista:

Conjunto de ficheros enviado a un usuario como resultado de una petición del mismo recibida por el servidor. Cuando la página está formada por varios marcos (frames), el conjunto de los mismos tendrá, a efectos de cómputo, la consideración de una página unitaria.

### Visita:

Una secuencia ininterrumpida de páginas servidas a un usuario válido. Si dicho usuario no realiza peticiones de páginas en un periodo de tiempo (30 min) la siguiente petición constituirá el inicio de una nueva visita.

### Navegador Único:

Total de combinaciones únicas de una dirección IP y un identificador adicional. Los medios pueden utilizar cookies o el Identificador de Alta de registro.

### Duración Página Vista:

Tiempo acumulado en segundos de todas las páginas vistas (en visitas de dos o más páginas vistas), dividido por el número total de páginas vistas.

### Duración Visita:

Tiempo en segundos de todas las visitas de dos o más páginas vistas, dividido por el número total de visitas de dos o más páginas vistas.

### Tráfico nacional:

Audiencia/difusión correspondiente a España medida en base a los datos de las direcciones IP registradas por el sistema de medición.

## 7. Opinión

De OJDinteractiva, la división de INFORMACIÓN Y CONTROL DE PUBLICACIONES S.A.:

Hemos examinado la información facilitada por el editor del medio electrónico para el periodo que comprende la presente certificación.

Nuestro examen se ha realizado de acuerdo con las normas y procedimientos establecidos en las Normas Técnicas para el Control de los Medios Electrónicos de Comunicación.

En nuestra opinión, la presente acta presenta razonablemente la difusión/audiencia registrada por este medio electrónico.

### ADVERTENCIA:

El trabajo de OJDinteractiva, la división de INFORMACIÓN Y CONTROL DE PUBLICACIONES S.A (INTROL) se limita a la realización de pruebas para la revisión de los datos de recuento suministrados por el editor con la finalidad de expresar una opinión sobre la razonabilidad de dichos datos de acuerdo con las Normas Técnicas para el control de los MEC. Por tanto, INTROL no acepta responsabilidad alguna por las inexactitudes o errores que puedan existir en los datos de recuento. Tampoco acepta ninguna responsabilidad por la falsedad en los datos de recuento recibidos del editor, ni por otros datos de medición que no están incluidos en el análisis.

Septiembre - 2022

OJDinteractiva