



## INFORMACION Y CONTROL DE PUBLICACIONES, S.A.

Velázquez, 46, 1º Drcha - Tel. 91 435 00 32 Fax 91 435 96 05 - 28001 - MADRID  
 Entença, 218 Entr. 7 - Tel 93 439 24 18 Fax 93 419 25 34 - 08029 - BARCELONA

**Título:** LANZADIGITAL.COM  
**URL Primaria:** http://www.lanzadigital.com  
**Editor:** Entidad Pública Empresarial Diario Lanza  
**Domicilio:** Ronda del Carmen s/n  
**Ciudad:** 13002 CIUDAD REAL  
**Teléfono:** 926 274 690  
**Fax:** 926 274 746  
**E-mail:**  
**Clasificación:** Noticias e Información  
**Sub-Clasificación:** Noticias globales y actualidad



### 1. Cifras totales y promedios (Nacional e Internacional)

MES - AÑO	NAVEGADORES UNICOS	VISITAS	PAGINAS
Agosto - 2018	207.699	494.077	806.309
<b>PROMEDIO DIARIO</b>	<b>12.769</b>	<b>15.938</b>	<b>26.010</b>
<b>PROMEDIO LUNES-VIERNES</b>	13.529	16.856	27.751
<b>PROMEDIO SABADO-DOMINGO</b>	10.583	13.299	21.006
<b>PAGINAS / VISITAS</b>	1,63		
<b>DURACION MEDIA VISITAS</b>	0:01:26		
<b>DURACION MEDIA PAGINAS</b>	0:02:16		

### 2. Secciones (Nacional e Internacional)

	PAGINAS	%
<b>HOME</b>	250.379	31.05 %
<b>RESTO</b>	555.930	68.95 %

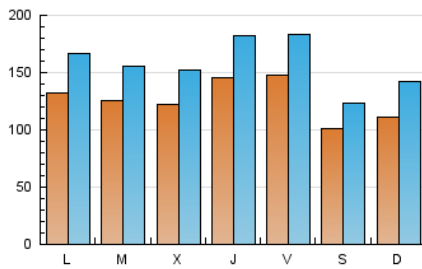
### 3. Por día del mes (Nacional e Internacional)

Día	N. únicos	Visitas	Páginas	Día	N. únicos	Visitas	Páginas	Día	N. únicos	Visitas	Páginas
1	13.804	17.622	29.818	11	11.409	14.035	21.352	21	11.822	14.711	23.689
2	11.477	14.435	26.313	12	10.154	12.645	18.907	22	12.657	16.126	25.160
3	9.764	12.017	20.853	13	11.061	13.895	21.948	23	12.410	15.765	25.702
4	9.278	11.216	17.820	14	10.623	13.212	21.676	24	10.382	12.709	21.645
5	12.137	16.285	26.501	15	8.825	11.217	18.634	25	9.386	11.663	18.485
6	15.071	18.850	31.458	16	13.701	17.002	27.570	26	10.477	13.015	20.790
7	15.993	19.616	31.138	17	11.387	13.991	23.685	27	14.001	17.304	27.818
8	13.689	16.660	25.717	18	10.204	12.494	19.712	28	11.936	14.565	22.058
9	10.977	13.691	21.532	19	11.617	15.041	24.480	29	12.064	14.713	22.727
10	17.683	21.688	32.605	20	12.969	16.435	27.796	30	23.974	30.405	54.293
								31	24.893	31.054	54.427

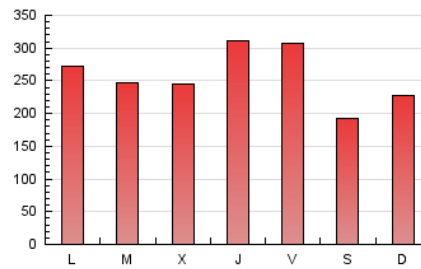
#### 4. Gráficas (Nacional e Internacional)

##### 4.1 Por día de la semana (promedio)

N. únicos / Visitas (x 100)

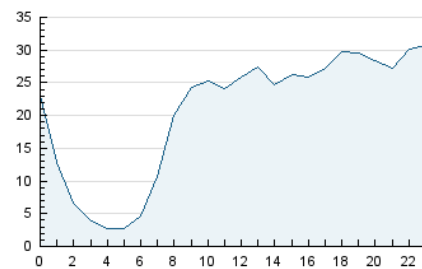


Páginas (x 100)

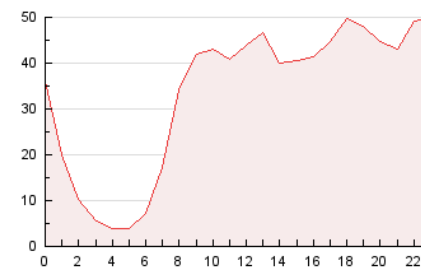


##### 4.2 Por franja horaria (promedio)

Visitas (x 1000)

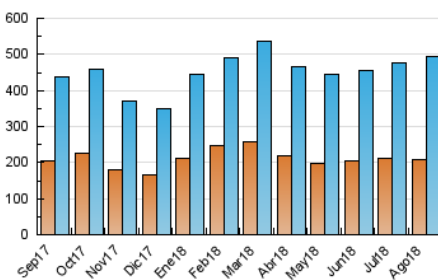


Páginas (x 1000)

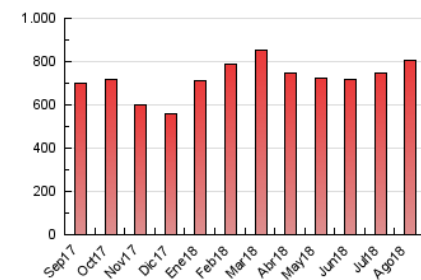


##### 4.3 Por meses

N. únicos / Visitas (x 1000)



Páginas (x 1000)





## INFORMACION Y CONTROL DE PUBLICACIONES, S.A.

Velázquez, 46, 1º Drcha - Tel. 91 435 00 32 Fax 91 435 96 05 - 28001 - MADRID  
Entença, 218 Entr. 7 - Tel 93 439 24 18 Fax 93 419 25 34 - 08029 - BARCELONA

### Anexo - Tráfico Nacional

**Título:** LANZADIGITAL.COM  
**URL Primaria:** http://www.lanzadigital.com  
**Editor:** Entidad Pública Empresarial Diario Lanza  
**Domicilio:** Ronda del Carmen s/n  
**Ciudad:** 13002 CIUDAD REAL  
**Teléfono:** 926 274 690  
**Fax:** 926 274 746  
**E-mail:**  
**Clasificación:** Noticias e Información  
**Sub-Clasificación:** Noticias globales y actualidad



#### 1. Cifras totales y promedios (Nacional)

MES - AÑO	NAVEGADORES UNICOS	VISITAS	PAGINAS
Agosto - 2018	186.697	468.579	774.088
<b>PROMEDIO DIARIO</b>	<b>12.002</b>	<b>15.115</b>	<b>24.971</b>
<b>PROMEDIO LUNES-VIERNES</b>	<b>12.702</b>	<b>15.967</b>	<b>26.635</b>
<b>PROMEDIO SABADO-DOMINGO</b>	<b>9.989</b>	<b>12.667</b>	<b>20.187</b>
<b>PAGINAS / VISITAS</b>	<b>1,65</b>		
<b>DURACION MEDIA VISITAS</b>	<b>0:01:28</b>		
<b>DURACION MEDIA PAGINAS</b>	<b>0:02:15</b>		

#### 2. Secciones (Nacional)

	PAGINAS	%
<b>HOME</b>	245.278	31.69 %
<b>RESTO</b>	528.810	68.31 %

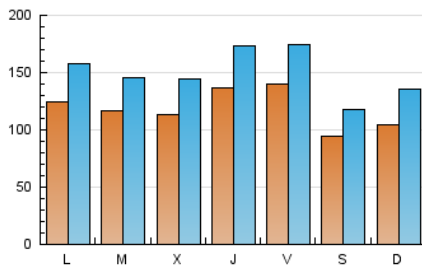
#### 3. Por día del mes (Nacional)

Día	N. únicos	Visitas	Páginas	Día	N. únicos	Visitas	Páginas	Día	N. únicos	Visitas	Páginas
1	13.089	16.868	28.839	11	10.754	13.364	20.528	21	10.715	13.602	22.097
2	10.889	13.682	25.386	12	9.595	12.036	18.164	22	11.594	15.037	23.751
3	9.070	11.315	19.983	13	10.316	13.012	20.868	23	11.565	14.832	24.528
4	8.717	10.629	17.111	14	9.783	12.370	20.666	24	9.618	11.831	20.419
5	11.538	15.675	25.745	15	8.119	10.482	17.720	25	8.857	11.043	17.521
6	14.322	18.034	30.435	16	12.956	16.203	26.581	26	9.839	12.336	19.876
7	15.189	18.744	30.090	17	10.681	13.209	22.659	27	13.103	16.348	26.644
8	12.811	15.723	24.568	18	9.654	11.874	18.918	28	11.106	13.666	20.988
9	9.954	12.641	20.315	19	10.961	14.378	23.631	29	11.295	13.840	21.675
10	16.804	20.717	31.434	20	12.232	15.640	26.782	30	22.982	29.390	53.016
								31	23.955	30.058	53.150

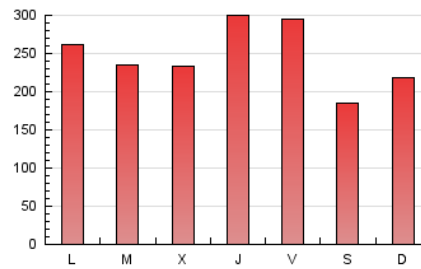
#### 4. Gráficas (Nacional)

##### 4.1 Por día de la semana (promedio)

N. únicos / Visitas (x 100)



Páginas (x 100)

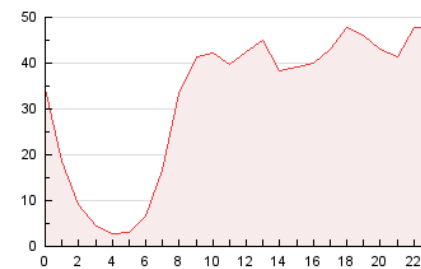


##### 4.2 Por franja horaria (promedio)

Visitas (x 1000)

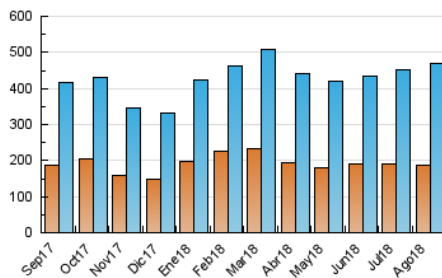


Páginas (x 1000)

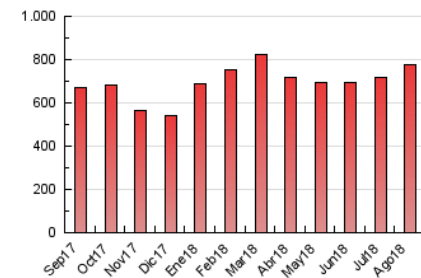


##### 4.3 Por meses

N. únicos / Visitas (x 1000)



Páginas (x 1000)



## 5. Observaciones

Este Medio Electrónico de Comunicación ha sido medido por la herramienta Google Analytics de Google

## 6. Definiciones básicas (Para más información ver Normas Técnicas para el Control de los Medios Electrónicos de Comunicación)

### Página Vista:

Conjunto de ficheros enviado a un usuario como resultado de una petición del mismo recibida por el servidor. Cuando la página está formada por varios marcos (frames), el conjunto de los mismos tendrá, a efectos de cómputo, la consideración de una página unitaria.

### Visita:

Una secuencia ininterrumpida de páginas servidas a un usuario válido. Si dicho usuario no realiza peticiones de páginas en un periodo de tiempo (30 min) la siguiente petición constituirá el inicio de una nueva visita.

### Navegador Único:

Total de combinaciones únicas de una dirección IP y un identificador adicional. Los medios pueden utilizar cookies o el Identificador de Alta de registro.

### Duración Página Vista:

Tiempo acumulado en segundos de todas las páginas vistas (en visitas de dos o más páginas vistas), dividido por el número total de páginas vistas.

### Duración Visita:

Tiempo en segundos de todas las visitas de dos o más páginas vistas, dividido por el número total de visitas de dos o más páginas vistas.

### Tráfico nacional:

Audiencia/difusión correspondiente a España medida en base a los datos de las direcciones IP registradas por el sistema de medición.

## 7. Opinión

De OJDinteractiva, la división de INFORMACIÓN Y CONTROL DE PUBLICACIONES S.A.:

Hemos examinado la información facilitada por el editor del medio electrónico para el periodo que comprende la presente certificación.

Nuestro examen se ha realizado de acuerdo con las normas y procedimientos establecidos en las Normas Técnicas para el Control de los Medios Electrónicos de Comunicación.

En nuestra opinión, la presente acta presenta razonablemente la difusión/audiencia registrada por este medio electrónico.

### ADVERTENCIA:

El trabajo de OJDinteractiva, la división de INFORMACIÓN Y CONTROL DE PUBLICACIONES S.A (INTROL) se limita a la realización de pruebas para la revisión de los datos de recuento suministrados por el editor con la finalidad de expresar una opinión sobre la razonabilidad de dichos datos de acuerdo con las Normas Técnicas para el control de los MEC.

Por tanto, INTROL no acepta responsabilidad alguna por las inexactitudes o errores que puedan existir en los datos de recuento. Tampoco acepta ninguna responsabilidad por la falsedad en los datos de recuento recibidos del editor, ni por otros datos de medición que no están incluidos en el análisis.

Septiembre - 2018

OJDinteractiva