



## INFORMACION Y CONTROL DE PUBLICACIONES, S.A.

Velázquez, 46, 1º Drcha - Tel. 91 435 00 32 Fax 91 435 96 05 - 28001 - MADRID  
Av. Diagonal 497, 5a planta - Tel 93 439 24 18 Fax 93 419 25 34 - 08029 - BARCELONA

**Título:** BALAGUER.TV  
**URL Primaria:** http://www.balaguer.tv  
**Editor:** Balaguer Audiovisuales, S.L.  
**Domicilio:** Urgell, 17  
**Ciudad:** 25600 BALAGUER  
**Teléfono:** 973449838  
**Fax:**  
**E-mail:**  
**Clasificación:** Noticias e Información  
**Sub-Clasificación:** Noticias globales y actualidad



### 1. Cifras totales y promedios (Nacional e Internacional)

MES - AÑO	NAVEGADORES UNICOS	VISITAS	PAGINAS
Abril - 2023	15.276	20.000	35.253
<b>PROMEDIO DIARIO</b>	<b>618</b>	<b>667</b>	<b>1.175</b>
<b>PROMEDIO LUNES-VIERNES</b>	621	672	1.213
<b>PROMEDIO SABADO-DOMINGO</b>	610	656	1.099
<b>PAGINAS / VISITAS</b>	1,76		
<b>DURACION MEDIA VISITAS</b>	0:00:31		
<b>DURACION MEDIA PAGINAS</b>	0:00:40		

### 2. Secciones (Nacional e Internacional)

	PAGINAS	%
<b>HOME</b>	11.241	31.89 %
<b>RESTO</b>	24.012	68.11 %

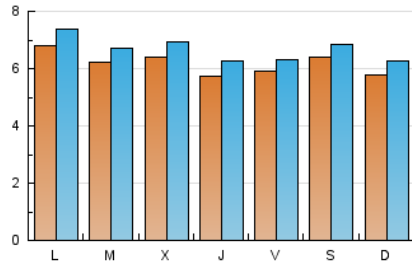
### 3. Por día del mes (Nacional e Internacional)

Día	N. únicos	Visitas	Páginas	Día	N. únicos	Visitas	Páginas	Día	N. únicos	Visitas	Páginas
<b>1</b>	553	606	1.048	<b>11</b>	683	726	1.242	<b>21</b>	578	608	1.096
<b>2</b>	653	724	1.206	<b>12</b>	591	633	1.072	<b>22</b>	399	424	716
<b>3</b>	934	1.018	1.905	<b>13</b>	461	509	935	<b>23</b>	502	545	985
<b>4</b>	694	753	1.347	<b>14</b>	473	508	850	<b>24</b>	600	669	1.231
<b>5</b>	494	538	962	<b>15</b>	336	360	626	<b>25</b>	546	581	1.021
<b>6</b>	514	558	1.054	<b>16</b>	361	394	689	<b>26</b>	853	953	1.694
<b>7</b>	457	498	939	<b>17</b>	796	857	1.506	<b>27</b>	725	786	1.484
<b>8</b>	1.214	1.281	1.994	<b>18</b>	567	617	1.186	<b>28</b>	853	907	1.606
<b>9</b>	870	925	1.510	<b>19</b>	620	652	1.121	<b>29</b>	702	749	1.299
<b>10</b>	386	415	719	<b>20</b>	599	655	1.290	<b>30</b>	511	551	920

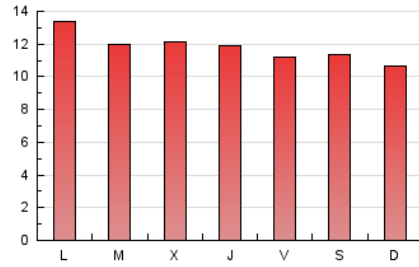
4. Gráficas (Nacional e Internacional)

4.1 Por día de la semana (promedio)

N. únicos / Visitas (x 100)

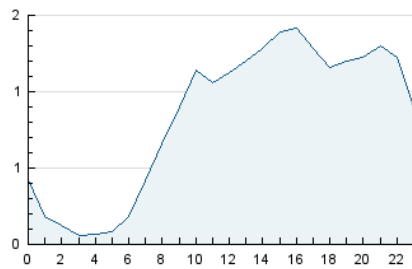


Páginas (x 100)

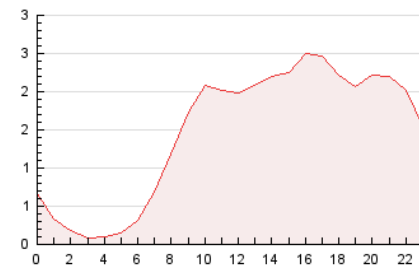


4.2 Por franja horaria (promedio)

Visitas\_ (x 1000)

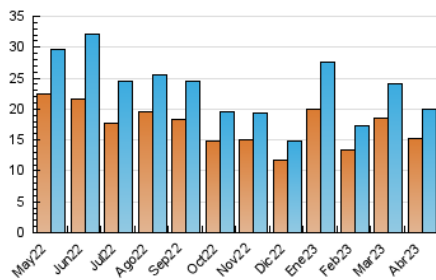


Páginas (x 1000)

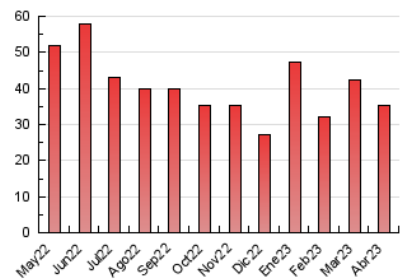


4.3 Por meses

N. únicos / Visitas (x 1000)



Páginas (x 1000)





## INFORMACION Y CONTROL DE PUBLICACIONES, S.A.

Velázquez, 46, 1ª Drcha - Tel. 91 435 00 32 Fax 91 435 96 05 - 28001 - MADRID  
Av. Diagonal 497, 5a planta - Tel 93 439 24 18 Fax 93 419 25 34 - 08029 - BARCELONA

### Anexo - Tráfico Nacional

**Título:** BALAGUER.TV  
**URL Primaria:** http://www.balaguer.tv  
**Editor:** Balaguer Audiovisuals, S.L.  
**Domicilio:** Urgell, 17  
**Ciudad:** 25600 BALAGUER  
**Teléfono:** 973449838  
**Fax:**  
**E-mail:**  
**Clasificación:** Noticias e Información  
**Sub-Clasificación:** Noticias globales y actualidad



#### 1. Cifras totales y promedios (Nacional)

MES - AÑO	NAVEGADORES UNICOS	VISITAS	PAGINAS
Abril - 2023	14.262	18.877	33.494
<b>PROMEDIO DIARIO</b>	<b>581</b>	<b>629</b>	<b>1.116</b>
<b>PROMEDIO LUNES-VIERNES</b>	582	632	1.150
<b>PROMEDIO SABADO-DOMINGO</b>	579	624	1.050
<b>PAGINAS / VISITAS</b>	1,77		
<b>DURACION MEDIA VISITAS</b>	0:00:32		
<b>DURACION MEDIA PAGINAS</b>	0:00:41		

#### 2. Secciones (Nacional)

	PAGINAS	%
<b>HOME</b>	11.022	32.91 %
<b>RESTO</b>	22.472	67.09 %

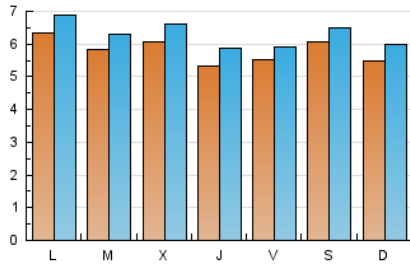
#### 3. Por día del mes (Nacional)

Día	N. únicos	Visitas	Páginas	Día	N. únicos	Visitas	Páginas	Día	N. únicos	Visitas	Páginas
1	530	583	1.012	11	651	692	1.192	21	527	557	1.014
2	604	675	1.128	12	558	600	1.021	22	364	389	666
3	887	969	1.838	13	429	476	871	23	474	517	938
4	647	706	1.272	14	445	480	806	24	561	629	1.165
5	452	495	886	15	309	332	577	25	512	546	966
6	481	523	993	16	344	377	663	26	825	925	1.657
7	426	465	878	17	739	799	1.421	27	681	742	1.425
8	1.167	1.230	1.922	18	524	574	1.120	28	817	871	1.553
9	836	891	1.454	19	593	625	1.077	29	671	718	1.254
10	342	364	631	20	546	601	1.212	30	486	526	882

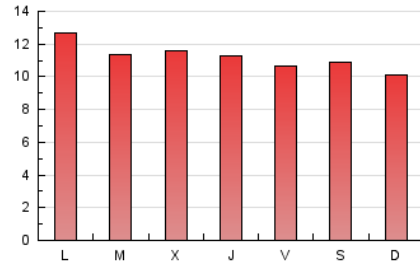
### 4. Gráficas (Nacional)

#### 4.1 Por día de la semana (promedio)

N. únicos / Visitas (x 100)

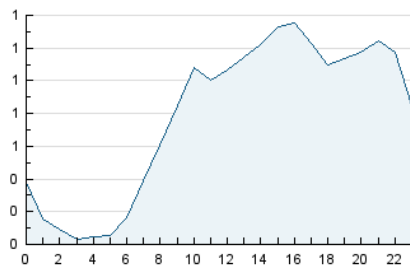


Páginas (x 100)

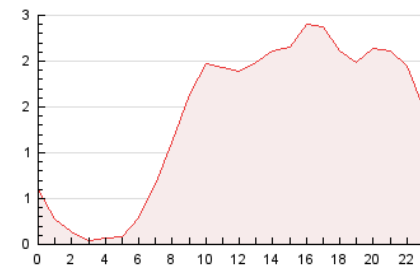


#### 4.2 Por franja horaria (promedio)

Visitas\_ (x 1000)

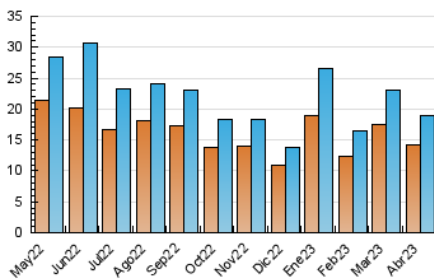


Páginas (x 1000)

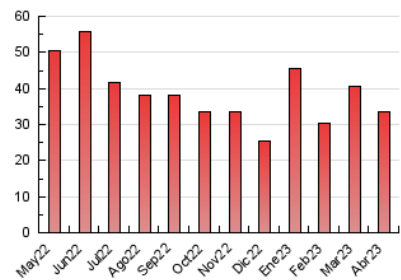


#### 4.3 Por meses

N. únicos / Visitas (x 1000)



Páginas (x 1000)



## 5. Observaciones

Este Medio Electrónico de Comunicación ha sido medido por la herramienta Google Analytics de Google (Universal Analytics)

## 6. Definiciones básicas (Para más información ver Normas Técnicas para el Control de los Medios Electrónicos de Comunicación)

### Página Vista:

Conjunto de ficheros enviado a un usuario como resultado de una petición del mismo recibida por el servidor. Cuando la página está formada por varios marcos (frames), el conjunto de los mismos tendrá, a efectos de cómputo, la consideración de una página unitaria.

### Visita:

Una secuencia ininterrumpida de páginas servidas a un usuario válido. Si dicho usuario no realiza peticiones de páginas en un periodo de tiempo (30 min) la siguiente petición constituirá el inicio de una nueva visita.

### Navegador Único:

Total de combinaciones únicas de una dirección IP y un identificador adicional. Los medios pueden utilizar cookies o el Identificador de Alta de registro.

### Duración Página Vista:

Tiempo acumulado en segundos de todas las páginas vistas (en visitas de dos o más páginas vistas), dividido por el número total de páginas vistas.

### Duración Visita:

Tiempo en segundos de todas las visitas de dos o más páginas vistas, dividido por el número total de visitas de dos o más páginas vistas.

### Tráfico nacional:

Audiencia/difusión correspondiente a España medida en base a los datos de las direcciones IP registradas por el sistema de medición.

## 7. Opinión

De OJDinteractiva, la división de INFORMACIÓN Y CONTROL DE PUBLICACIONES S.A.:

Hemos examinado la información facilitada por el editor del medio electrónico para el periodo que comprende la presente certificación.

Nuestro examen se ha realizado de acuerdo con las normas y procedimientos establecidos en las Normas Técnicas para el Control de los Medios Electrónicos de Comunicación.

En nuestra opinión, la presente acta presenta razonablemente la difusión/audiencia registrada por este medio electrónico.

### ADVERTENCIA:

El trabajo de OJDinteractiva, la división de INFORMACIÓN Y CONTROL DE PUBLICACIONES S.A (INTROL) se limita a la realización de pruebas para la revisión de los datos de recuento suministrados por el editor con la finalidad de expresar una opinión sobre la razonabilidad de dichos datos de acuerdo con las Normas Técnicas para el control de los MEC.

Por tanto, INTROL no acepta responsabilidad alguna por las inexactitudes o errores que puedan existir en los datos de recuento. Tampoco acepta ninguna responsabilidad por la falsedad en los datos de recuento recibidos del editor, ni por otros datos de medición que no están incluidos en el análisis.

Mayo - 2023

OJDinteractiva