



## INFORMACION Y CONTROL DE PUBLICACIONES, S.A.

Velázquez, 46, 1º Drcha - Tel. 91 435 00 32 Fax 91 435 96 05 - 28001 - MADRID  
Av. Diagonal 497, 5a planta - Tel 93 439 24 18 Fax 93 419 25 34 - 08029 - BARCELONA

**Título:** MIAREVISTA.ES  
**URL Primaria:** http://www.miarevista.es  
**Editor:** Zinet Media Global, S.L.  
**Domicilio:** Alcalá, 79, 1º A  
**Ciudad:** 28009 MADRID  
**Teléfono:** 91 436 98 00  
**Fax:** 91 576 66 55  
**E-mail:**  
**Clasificación:** Familia y estilo de vida  
**Sub-Clasificación:** Salud, Fitness y Nutrición



### 1. Cifras totales y promedios (Nacional e Internacional)

MES - AÑO	NAVEGADORES UNICOS	VISITAS	PAGINAS
Mayo - 2024	620.111	805.780	1.017.488
<b>PROMEDIO DIARIO</b>	<b>24.772</b>	<b>25.993</b>	<b>32.822</b>
<b>PROMEDIO LUNES-VIERNES</b>	25.939	27.237	34.518
<b>PROMEDIO SABADO-DOMINGO</b>	21.418	22.418	27.946
<b>PAGINAS / VISITAS</b>	1,26		
<b>DURACION MEDIA VISITAS</b>	0:01:46		
<b>TIEMPO INTERACCIÓN MEDIO</b>	0:01:09		

### 2. Secciones (Nacional e Internacional)

	PAGINAS	%
<b>HOME</b>	18.120	1.78 %
<b>RESTO</b>	999.368	98.22 %

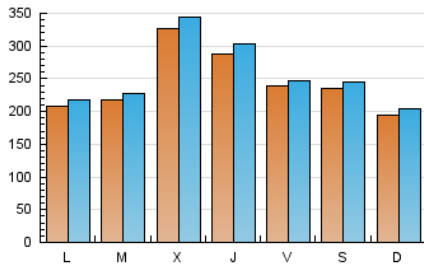
### 3. Por día del mes (Nacional e Internacional)

Día	N. únicos	Visitas	Páginas	Día	N. únicos	Visitas	Páginas	Día	N. únicos	Visitas	Páginas
1	59.852	63.439	76.989	11	20.233	21.309	27.500	21	13.084	13.891	17.540
2	41.314	45.391	60.457	12	27.721	29.670	36.251	22	12.672	13.370	17.143
3	30.994	32.322	42.524	13	36.576	39.308	50.036	23	37.063	38.147	48.551
4	31.500	33.101	40.825	14	27.867	29.099	39.076	24	34.696	35.428	46.103
5	23.178	24.641	30.696	15	22.508	23.220	29.297	25	14.449	14.967	18.936
6	19.404	19.356	25.214	16	21.716	22.497	28.584	26	8.905	8.897	11.717
7	16.935	17.727	22.655	17	24.606	25.801	31.629	27	9.697	10.263	13.146
8	39.217	40.871	50.259	18	27.716	28.586	35.074	28	29.425	30.510	37.984
9	26.634	28.107	35.777	19	17.640	18.169	22.568	29	29.160	31.180	37.576
10	17.813	18.373	24.460	20	17.267	18.418	22.854	30	17.101	18.001	21.862
								31	10.997	11.721	14.205

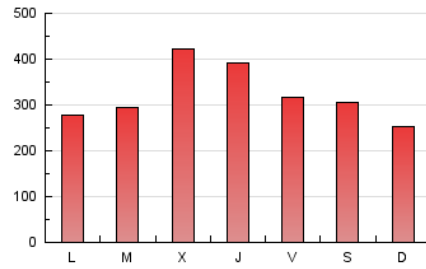
#### 4. Gráficas (Nacional e Internacional)

##### 4.1 Por día de la semana (promedio)

N. únicos / Visitas (x 100)



Páginas (x 100)

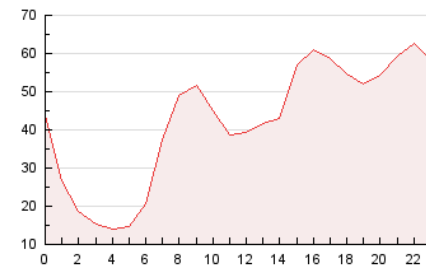


##### 4.2 Por franja horaria (promedio)

Visitas\_ (x 1000)

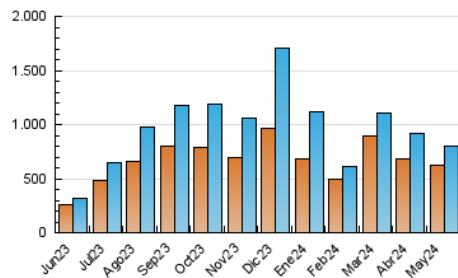


Páginas (x 1000)

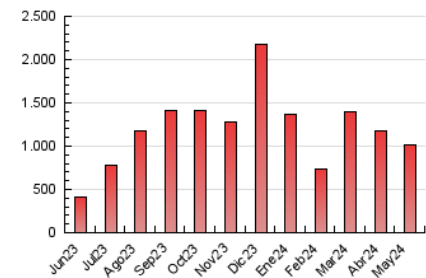


##### 4.3 Por meses

N. únicos / Visitas (x 1000)



Páginas (x 1000)





## INFORMACION Y CONTROL DE PUBLICACIONES, S.A.

Velázquez, 46, 1º Drcha - Tel. 91 435 00 32 Fax 91 435 96 05 - 28001 - MADRID  
Av. Diagonal 497, 5a planta - Tel 93 439 24 18 Fax 93 419 25 34 - 08029 - BARCELONA

### Anexo - Tráfico Nacional

**Título:** MIAREVISTA.ES  
**URL Primaria:** http://www.miarevista.es  
**Editor:** Zinet Media Global, S.L.  
**Domicilio:** Alcalá, 79, 1º A  
**Ciudad:** 28009 MADRID  
**Teléfono:** 91 436 98 00  
**Fax:** 91 576 66 55  
**E-mail:**  
**Clasificación:** Familia y estilo de vida  
**Sub-Clasificación:** Salud, Fitness y Nutrición



#### 1. Cifras totales y promedios (Nacional)

MES - AÑO	NAVEGADORES UNICOS	VISITAS	PAGINAS
Mayo - 2024	492.012	653.787	837.098
<b>PROMEDIO DIARIO</b>	<b>20.125</b>	<b>21.090</b>	<b>27.003</b>
<b>PROMEDIO LUNES-VIERNES</b>	<b>21.082</b>	<b>22.091</b>	<b>28.398</b>
<b>PROMEDIO SABADO-DOMINGO</b>	<b>17.373</b>	<b>18.213</b>	<b>22.993</b>
<b>PAGINAS / VISITAS</b>	<b>1,28</b>		
<b>DURACION MEDIA VISITAS</b>	<b>0:01:38</b>		
<b>TIEMPO INTERACCIÓN MEDIO</b>	<b>0:01:06</b>		

#### 2. Secciones (Nacional)

	PAGINAS	%
<b>HOME</b>	14.907	1.78 %
<b>RESTO</b>	822.191	98.22 %

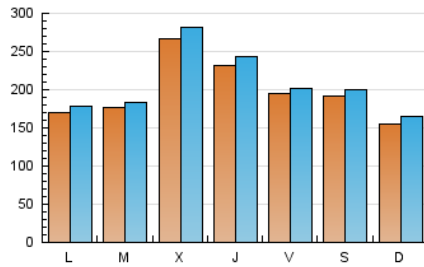
#### 3. Por día del mes (Nacional)

Día	N. únicos	Visitas	Páginas	Día	N. únicos	Visitas	Páginas	Día	N. únicos	Visitas	Páginas
1	56.622	59.854	72.863	11	16.842	17.846	23.051	21	10.414	11.105	14.247
2	35.493	38.653	51.464	12	24.180	25.901	31.979	22	9.846	10.522	13.737
3	26.598	27.792	36.738	13	30.415	32.362	41.971	23	34.334	35.022	45.195
4	23.777	24.925	31.630	14	21.220	21.827	29.834	24	30.096	30.608	40.238
5	16.548	17.734	22.401	15	19.249	19.983	25.205	25	11.411	11.796	15.156
6	15.968	16.098	21.006	16	18.842	19.501	24.965	26	6.431	6.555	8.777
7	13.488	14.093	18.425	17	21.425	22.477	27.720	27	6.955	7.375	9.908
8	22.086	22.843	30.346	18	24.644	25.345	31.356	28	25.377	26.617	33.198
9	12.769	13.668	18.502	19	15.152	15.600	19.595	29	25.813	27.331	33.441
10	10.734	11.278	15.331	20	14.554	15.487	19.534	30	14.286	14.863	18.442
								31	8.312	8.726	10.843

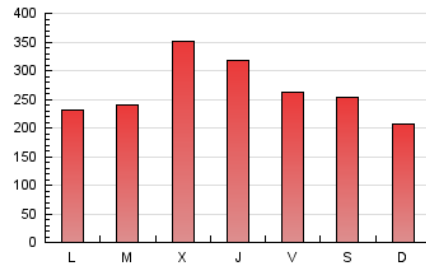
## 4. Gráficas (Nacional)

### 4.1 Por día de la semana (promedio)

N. únicos / Visitas (x 100)

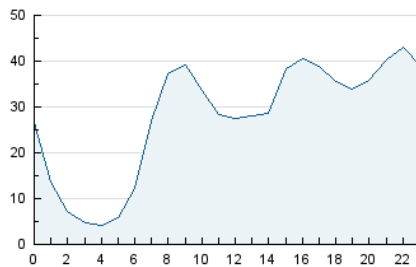


Páginas (x 100)

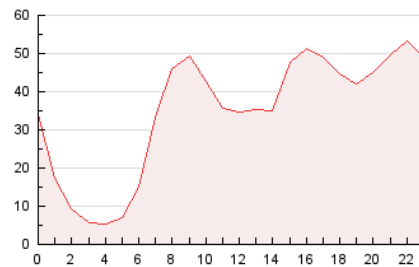


### 4.2 Por franja horaria (promedio)

Visitas\_ (x 1000)

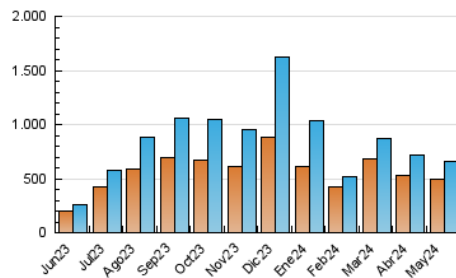


Páginas (x 1000)

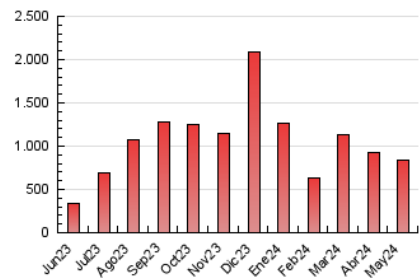


### 4.3 Por meses

N. únicos / Visitas (x 1000)



Páginas (x 1000)



## 5. Observaciones

Este Medio Electrónico de Comunicación ha sido medido por la herramienta Google Analytics de Google (GA4)

## 6. Definiciones básicas (Para más información ver Normas Técnicas para el Control de los Medios Electrónicos de Comunicación)

### Página Vista:

Conjunto de ficheros enviado a un usuario como resultado de una petición del mismo recibida por el servidor. Cuando la página está formada por varios marcos (frames), el conjunto de los mismos tendrá, a efectos de cómputo, la consideración de una página unitaria.

### Visita:

Una secuencia ininterrumpida de páginas servidas a un usuario válido. Si dicho usuario no realiza peticiones de páginas en un periodo de tiempo (30 min) la siguiente petición constituirá el inicio de una nueva visita.

### Navegador Único:

Total de combinaciones únicas de una dirección IP y un identificador adicional. Los medios pueden utilizar cookies o el Identificador de Alta de registro.

### Duración Página Vista:

Tiempo acumulado en segundos de todas las páginas vistas (en visitas de dos o más páginas vistas), dividido por el número total de páginas vistas.

### Duración Visita:

Tiempo en segundos de todas las visitas de dos o más páginas vistas, dividido por el número total de visitas de dos o más páginas vistas.

### Tráfico nacional:

Audiencia/difusión correspondiente a España medida en base a los datos de las direcciones IP registradas por el sistema de medición.

## 7. Opinión

De OJDinteractiva, la división de INFORMACIÓN Y CONTROL DE PUBLICACIONES S.A.:

Hemos examinado la información facilitada por el editor del medio electrónico para el periodo que comprende la presente certificación.

Nuestro examen se ha realizado de acuerdo con las normas y procedimientos establecidos en las Normas Técnicas para el Control de los Medios Electrónicos de Comunicación.

En nuestra opinión, la presente acta presenta razonablemente la difusión/audiencia registrada por este medio electrónico.

### ADVERTENCIA:

El trabajo de OJDinteractiva, la división de INFORMACIÓN Y CONTROL DE PUBLICACIONES S.A (INTROL) se limita a la realización de pruebas para la revisión de los datos de recuento suministrados por el editor con la finalidad de expresar una opinión sobre la razonabilidad de dichos datos de acuerdo con las Normas Técnicas para el control de los MEC.

Por tanto, INTROL no acepta responsabilidad alguna por las inexactitudes o errores que puedan existir en los datos de recuento. Tampoco acepta ninguna responsabilidad por la falsedad en los datos de recuento recibidos del editor, ni por otros datos de medición que no están incluidos en el análisis.

Junio - 2024

OJDinteractiva